

I. E. S. S. DIRECCION DEL SEGURO GENERAL DE SALUD INDIVIDUAL Y FAMILIAR
PRODUCCION DE CONSULTA EXTERNA

I. E. S. S. DIRECCION DEL SEGURO GENERAL DE SALUD INDIVIDUAL Y FAMILIAR
PRODUCCION DE CONSULTA EXTERNA



UNIDAD MÉDICA		POBLACIÓN AFILIADA ESTIMADA											#IDIV/0!		UNIDAD MÉDICA		
AÑO	2018	MES	CONSOLIDADO	DIAS LABORADOS											315	AÑO	
CONSULTA EXTERNA	TOTAL CONSULTA POR PROGRAMA	ESPECIALIDADES	PRIMERAS CONSULTAS EN EL AÑO	SEG. SALUD	RIESGO TRABAJO	VOLUNTAR.	CONYUGE	MENOR 18 AÑOS	JUBILD.	S.S.C.	MONTEPIO	NO AFILIADO	TOTAL	HORAS LABORADAS	ESPECIALIDADES		
PRIMERA CONSULTA EN AÑO	33,701																
ACTIVOS																	
SEG. DE SALUD IND. FAM.	21,979																
SEG. RIESGOS DEL TRABAJO	-																
VOLUNTARIOS	685																
ST(1)	22,664																
CONYUGE	1,282																
HIJOS < 6 AÑOS	17,090																
ST(2)	18,372																
JUBILADO	1,335																
S.S.C.	3,086																
MONTEPIO	473																
ST(3)	4,894																
NO AFILIADO	-																
TOTAL[ST(1)+ST(2)+ST(3)+C22]	45,930																
SEXO																	
MASCULINO	23,869																
FEMENINO	22,061																
TOTAL	45,930																
GRUPO DE EDAD																	
MENOR UN MES	18																
DE 1 A 11 MESES	1,311																
DE 1 A 14 AÑOS	14,955																
DE 15 A 40 AÑOS	14,732																
DE 41 A 60 AÑOS	10,754																
61 Y MAS AÑOS	4,160																
TOTAL	45,930																
POR ENFERMEDAD																	
PRIMERAS	3,659																
SUBSECUENTES	42,271																
TOTAL	45,930																
INTERCONSULTAS																	
SOLICITADAS	-																
ATENDIDAS	-																
ORDENES																	
No. RECETAS PRESCRITAS	93,163																
No. DIAS REPOSOS	17,355																
ORDENES HOSPITALIZACION	-																
CIRUGIAS MENORES	26																
ALTAS MEDICAS	13,375																
RECETAS PRESCRITAS																	
PRESCRITAS CONSL. EXTERNA	93,163																
PRESCRITAS ANEXOS	-																
PRESCRITAS EMERGENCIA	-																
TOTAL RECE. PRES.	93,163																
(A) TOTAL PRIMERAS	3,659																
(B) TOTAL SUBSECUENTES	42,271																
TOTAL (A+B)	45,930																
CONSULTAS ANEXOS																	
CONSUL. EMERGENCIAS	-																
TOTAL CONSULTAS	45,930																
ALERGOLOGIA	-																
ALTO RIESGO OBSTETRICO	-																
ANESTESIOLOGIA	-																
CALIFICACION MEDICA	-																
CARDIOLOGIA	-																
CIRUGIA CARDIOTORAC.	-																
CIRUGIA GENERAL	-																
CIRUGIA MAXILO FACIAL	-																
CIRUGIA ONCOLOGICA	-																
CIRUGIA PEDIATRICA	-																
CIRUGIA PLASTICA	-																
CIRUGIA VASCULAR	-																
DERMATOLOGIA	-																
ENDOCRINOLOGIA	-																
GASTROENTEROLOGIA	-																
GERIATRIA	-																
GINECOLOGIA	-																
HEMATOLOGIA	-																
HEMODINAMIA	-																
INFECTOLOGIA	-																
MEDIC. FISICA Y REHAB.	-																
MEDICINA FAMILIAR	-																
MEDICINA GENERAL	25,357	14,036				448	870	8,070	970	1,614	332	-	26,340	6,476	MEDICINA GENERAL		
MEDICINA INTERNA	-	-				-	-	-	-	-	-	-	-	-	MEDICINA INTERNA		
MEDICINA PREVENTIVA	732	727				1	1	-	2	1	-	-	732	364	MEDICINA PREVENTIVA		
MEDICO A DOMICILIO	1,272	587				36	40	490	91	13	16	-	1,273	460	MEDICO A DOMICILIO		
MEDICO PERSONAL	-	-				-	-	-	-	-	-	-	-	-	MEDICO PERSONAL		
NEFROLOGIA	-	-				-	-	-	-	-	-	-	-	-	NEFROLOGIA		
NEONATOLOGIA	-	-				-	-	-	-	-	-	-	-	-	NEONATOLOGIA		
NEUMOLOGIA	-	-				-	-	-	-	-	-	-	-	-	NEUMOLOGIA		
NEUROCIRUGIA	-	-				-	-	-	-	-	-	-	-	-	NEUROCIRUGIA		
NEUROLOGIA	-	-				-	-	-	-	-	-	-	-	-	NEUROLOGIA		
NUTRICION Y DIETETICA	-	-				-	-	-	-	-	-	-	-	-	NUTRICION Y DIETETICA		
OBSTETRICIA	-	-				-	-	-	-	-	-	-	-	-	OBSTETRICIA		
ODONTOLOGIA	1,445	2,976				83	193	2,133	86	94	47	-	5,612	2,954	ODONTOLOGIA		
OFTALMOLOGIA	-	-				-	-	-	-	-	-	-	-	-	OFTALMOLOGIA		
ONCOLOGIA	-	-				-	-	-	-	-	-	-	-	-	ONCOLOGIA		
OTORRINOLARINGOLOGIA	-	-				-	-	-	-	-	-	-	-	-	OTORRINOLARINGOLOGIA		
PEDIATRIA	831	1				-	-	5,237	-	515	9	-	5,762	1,856	PEDIATRIA		
PEDIATRIA-CARDIOLOGIA	-	-				-	-	-	-	-	-	-	-	-	PEDIATRIA-CARDIOLOGIA		
PEDIATRIA-GASTROENTEROLOGIA	-	-				-	-	-	-	-	-	-	-	-	PEDIATRIA-GASTROENTEROLOGIA		
PEDIATRIA-NEUROLOGIA	-	-				-	-	-	-	-	-	-	-	-	PEDIATRIA-NEUROLOGIA		
PROCTOLOGIA	-	-				-	-	-	-	-	-	-	-	-	PROCTOLOGIA		
PSICOLOGIA	1,514	1,303				22	30	526	41	63	14	-	1,999	1,755	PSICOLOGIA		
PSIQUIATRIA	-	-				-	-	-	-	-	-	-	-	-	PSIQUIATRIA		
REUMATOLOGIA	-	-				-	-	-	-	-	-	-	-	-	REUMATOLOGIA		
TRAUMATOLOGIA	2,550	2,349				95	148	634	145	786	55	-	4,212	1,752	TRAUMATOLOGIA		
UROLOGIA	-	-				-	-	-	-	-	-	-	-	-	UROLOGIA		
OTRAS	-	-				-	-	-	-	-	-	-	-	-	OTRAS		
TOTAL	33,701	21,979				-	685	1,282	17,090	1,335	3,086	473	45,930	15,617	TOTAL		

OBSERVACIONES


--

INDICADORES

- COBERTURA AFILIADO AÑO
- CONCENTRACION DE CONSULTAS
- PROMEDIO CONSULTAS POR HORA
- PROM. RECETAS PRESC. POR CONSULTA
- PROM. Hor.TRAB. MED./ DIA
- PROMEDIO DIARIO DE CONSUL.
- PORCENT.CONSUL. POR PROGRAMA

#iDIV/0!	$x = \frac{(\text{Primeras consultas en el mes} \times 100)}{\text{Población Afiliada estimada}}$
12.55	$\frac{\text{Total de consultas (p + s)}}{\text{de primeras consultas}}$
2.94	$\frac{\text{Total de consultas}}{\text{al de horas laboradas}}$
2.03	$\frac{\text{Total de consultas}}{\text{de recetas prescritas}}$
3.95	$\frac{\text{oras laboradas/Total Médicos}}{\text{promedio días laborados}}$
145.81	$\frac{\text{Total de consultas}}{\text{medio de días laborados}}$
0.00	$\frac{\text{al de consultas por programa} \times 100)}{\text{Total de consultas}}$

TOTAL CONSULTAS 45,930



ODONTOLOGIA

MES	CONSOLIDADO
-----	-------------

No. ODONTOLOGOS	2
No. HORAS TRABAJADAS	1,298
PRIMERA CONSULTA EN AÑO	1,365
ACTIVOS	
SEG. DE SALUD IND. FAM.	2,976
SEG. RIESGOS DEL TRABAJO	-
VOLUNTARIOS	83
ST(1)	3,059
CONYUGE	193
HIJOS < 6 AÑOS	2,133
ST(2)	2,326
JUBILADO	86
S.S.C.	94
MONTEPIO	47
ST(3)	227
NO AFILIADO	-
TOTAL[ST(1)+ST(2)+ST(3)+AW23]	5,612
SEXO	
MASCULINO	2,744
FEMENINO	2,452
TOTAL	5,196
GRUPO DE EDAD	
MENOR UN MES	-
DE 1 A 11 MESES	-
DE 1 A 14 AÑOS	1,929
DE 15 A 40 AÑOS	2,186
DE 41 A 60 AÑOS	1,294
61 Y MAS AÑOS	203
TOTAL	5,612
PRIMERAS	-
SUBSECUENTES	5,239
TOTAL	5,239
TRATAMIENTO BASICO	
PROFILAXIS	1,071
APLICACIÓN DE FLUOR	899
SELLANTES	-
OBTURACION PROVISIONAL	259
No. DE IONOMEROS	397
TOTAL	2,626

RESINAS	
SIMPLES	4,180
COMPUSTAS	700
COMPLEJAS	67
TOTAL	4,947
AMALGAMAS	
SIMPLES	-
COMPUSTAS	-
COMPLEJAS	-
TOTAL	0
No. PIEZAS RESTAURADAS	4,836
EXODONCIAS	712
TRATAMIENTO ESPECIALIZADO	
PERIODONCIAS	
CURETAJE SUBGINGIVAL	-
GINGIVECTOMIA PLASTIA	-
FERULIZACION	-
TOTAL	0
ENDODONCIA	
PULPECTOMIA UNIRADIC.	1
PULPECTOMIA MULTIRAD.	-
DESVITAL - MOMIFIC.	-
TOTAL	1
CIRUGIA	
EXODONCIA A COLGAJO	-
DENTOMAXILAR	-
MAXILO FACIAL	-
BIOPSIAS	-
TOTAL	0
OBSERVACIONES	

REHABILITACION	
PROTESIS PARCIAL	-
PROTESIS TOTAL	-
CEMENTACION CORONAS	4
REPARACION PROTESIS	2
AJUSTE OCLUSAL	-
TOTAL	6
INDICADORES	
EXAMEN HISTOPATOLOGICO	-
MEDICINA ORAL	-
EMERGENCIAS	150
ALTAS	240
No. RECETAS PRESCRITAS	322
RAYOS X	-
PERIAPICALES	-
OCLUSALES	-
PANORAMICAS	-
TOTAL	0

CONS. ODONT. POR HORA	4.32	$x = \frac{Tt.afil. Acitovs}{Tt. Horas tra.}$
RESTAURAC. POR EXTRACCION.	6.79	$x = \frac{Piezas Restauradas}{Exodoncias}$
HORAS LABOR. ODONT. DIA	2.38	$x = \frac{Horas Trabajadas/Odontólogos}{Prom.Dias Laborados}$
CONCENTRACION	#iDIV/0!	$x = \frac{Tt.Consultas}{Primeras Consultas}$


(Cons. Ext. +Emerg. +O. Unid)/ Tt. Rectas Prescritas	
Consulta Externa)/(Total Consulta)	
Emergencias /Total Consultas	
Hospitalización/(Total Egresos)	
Hospitalización/Estancia	
Tt.Despachadas Tt.Prescritas	

NIDAD MÉDICA		MES		CONSOLIDADO	
AÑO	2018				

LABORATORIO EXAMENES	SEG. SALUD	RIESGO TRABAJ.	VOLUNTAR.	CONYUGE	MENOR 18 AÑOS
ANATOMIA PATOLOGICA	-	-	-	-	-
BIOLOGIA MOLECULAR	-	-	-	-	-
CITOLOGIA	-	-	-	-	-
CITOLOGIA FASE LIQUIDA	-	-	-	-	-
CITOQUIMICA	-	-	-	-	-
COPROLOGIA	-	-	-	-	-
HEMATOLOGIA Y COAGULACION	3,444	#iVALOR!	#iVALOR!	#iVALOR!	3,402
HISTOPATOLOGIA	-	-	-	-	-
HISTOQUIMICA	-	-	-	-	-
HORMONAL	-	-	-	-	-
INFECCIOSA	-	-	-	-	-
INMUNOHISTOQUIMICA	-	-	-	-	-
INMUNOLOGIA	2,846	#iVALOR!	#iVALOR!	#iVALOR!	1,441
INMUNOPATOLOGIA	-	-	-	-	-
IONOGRAMA Y GASOMETRIAS	-	-	-	-	-
MICROBIOLOGIA	-	-	-	-	-
QUIMICA SANGUINEA	20,326	#iVALOR!	#iVALOR!	#iVALOR!	10,721
URIANALISIS	7,282	#iVALOR!	#iVALOR!	#iVALOR!	2,637
OTROS EXAMENES	4,772	#iVALOR!	#iVALOR!	#iVALOR!	4,806
TOTAL	38,670	#iVALOR!	#iVALOR!	#iVALOR!	23,007

SERVICIOS DE	CON. EXTER.	HOSPIT.	EMERG.	OTR. UND.	TOTAL
ANATOMIA PATOLOGICA	-	-	-	-	-
BIOLOGIA MOLECULAR	-	-	-	-	-
CITOLOGIA	-	-	-	-	-
CITOLOGIA FASE LIQUIDA	-	-	-	-	-
CITOQUIMICA	-	-	-	-	-
COPROLOGIA	-	-	-	-	-
HEMATOLOGIA Y COAGULACION	7,200	#iVALOR!	#iVALOR!	2,733	#iVALOR!
HISTOPATOLOGIA	-	-	-	-	-
HISTOQUIMICA	-	-	-	-	-
HORMONAL	-	-	-	-	-
INFECCIOSA	-	-	-	-	-
INMUNOHISTOQUIMICA	-	-	-	-	-
INMUNOLOGIA	4,517	#iVALOR!	#iVALOR!	1,316	#iVALOR!
INMUNOPATOLOGIA	-	-	-	-	-
IONOGRAMA Y GASOMETRIAS	-	-	-	-	-
MICROBIOLOGIA	-	-	-	-	-
QUIMICA SANGUINEA	24,165	#iVALOR!	#iVALOR!	9,892	#iVALOR!
URIANALISIS	20,885	#iVALOR!	#iVALOR!	11,191	#iVALOR!
OTROS EXAMENES	5,916	#iVALOR!	#iVALOR!	1,858	#iVALOR!
TOTAL	62,683	#iVALOR!	#iVALOR!	26,990	#iVALOR!







OBSERVACIONES

--






MES		CONSOLIDADO	UNIDAD MÉDICA		MES		CONSOLIDADO	DIAS LABORADOS		DIAS		No. CAMAS DISPONIBLES	UNIDAD MÉDICA		MES		
			AÑO	2018				DEFUNCIONES		ESTANCIA	CAMA DISPONIBLE			AÑO	2018		
EMERGENCIA		Pág. 8	EGRESOS POR ESPECIALIDAD					ALTAS	< 48 Hr.	> 48 Hr.	AUTOPSIAS			EGRESOS POR ESPECIALIDAD	No. MED.	SEG. SALUD	RIESGO TRABAJ.
TIPO DE ATENCION																	
MEDICINA GENERAL	-		CARDIOLOGIA	-										CARDIOLOGIA	2	-	-
	-		CIRUGIA CARDIOTORACICA	-										CIRUGIA CARDIOTORACICA	-	-	-
CIRUGIA	-		CIRUGIA GENERAL	-										CIRUGIA GENERAL	-	-	-
GINECO - OBSTETRICIA	-		CIRUGIA MAXILO FACIAL	-										CIRUGIA MAXILO FACIAL	-	-	-
TRAUMATOLOGIA	-		CIRUGIA ONCOLOGICA	-										CIRUGIA ONCOLOGICA	-	-	-
PEDIATRIA	-		CIRUGIA PEDIATRICA	-										CIRUGIA PEDIATRICA	-	-	-
TOTAL	0		CIRUGIA PLASTICA	-										CIRUGIA PLASTICA	-	-	-
ACCIDENTE, ENVENENAMIENTO	-		CIRUGIA VASCULAR	-										CIRUGIA VASCULAR	-	-	-
VIOLENCIA	-		DERMATOLOGIA	-										DERMATOLOGIA	-	-	-
DENUNCIA POLICIAL	-		ENDOCRINOLOGIA	-										ENDOCRINOLOGIA	-	-	-
URGENCIA			GASTROENTEROLOGIA	-										GASTROENTEROLOGIA	-	-	-
SI	-		GINECOLOGIA	-										GINECOLOGIA	-	-	-
NO	-		HEMATOLOGIA	-										HEMATOLOGIA	-	-	-
TOTAL	0		INFECTOLOGIA	-										INFECTOLOGIA	-	-	-
PROCEDIMIENTOS			MEDICINA INTERNA	-										MEDICINA INTERNA	-	-	-
CIRUGIA MENOR	-		NEFROLOGIA	-										NEFROLOGIA	-	-	-
CURACIONES	-		NEONATOLOGIA	-										NEONATOLOGIA	-	-	-
COLOCACION DE YESOS	-		NEUMOLOGIA	-										NEUMOLOGIA	-	-	-
OTROS	-		NEUROCIRUGIA	-										NEUROCIRUGIA	-	-	-
TOTAL	0		NEUROLOGIA	-										NEUROLOGIA	-	-	-
TRANSFERIDOS A:			OBSTETRICIA	-										OBSTETRICIA	-	-	-
HOSPITALIZACION	-		OFTALMOLOGIA	-										OFTALMOLOGIA	-	-	-
OBSERVACION HOSP.	-		ONCOLOGIA	-										ONCOLOGIA	-	-	-
CONSULTA EXTERNA	-		OTORRINOLARINGOLOGIA	-										OTORRINOLARINGOLOGIA	-	-	-
OTRO HOSPITAL	-		PEDIATRIA	-										PEDIATRIA	-	-	-
DOMICILIO	-		PROCTOLOGIA	-										PROCTOLOGIA	-	-	-
TOTAL	0		PSIQUIATRIA	-										PSIQUIATRIA	-	-	-
RECETAS PRESCRITAS	-		REUMATOLOGIA	-										REUMATOLOGIA	-	-	-
No. DIAS REPOSO	-		TRAUMATOLOGIA	-										TRAUMATOLOGIA	-	-	-
			UROLOGIA	-										UROLOGIA	-	-	-
			OTRAS	-										OTRAS	-	-	-
			TOTAL	-										TOTAL	2	-	-
CONDICION AL EGRESO																	
VIVO	-		EGRESOS OBSTETRICOS	-													
MUERTO	-		PARTO NORMAL	-													
TOTAL	0		CASAREAS	-													
			TOTAL PARTOS	-													
			ABORTOS	-													
			OTROS	-													
			TOTAL LEG. OBSTETRIC.	-													
			NACIDOS VIVOS	-													
			NACIDOS MUERTOS	-													
			TOTAL	-													

OBSERVACIONES

OBSERVACIONES





TIPO BENEFICIARIO								SEXO			GRUPOS DE EDAD						UNIDAD MÉDICA	AÑO			MES	
VOLUNTAR.	CONYUGE	MENOR 18 AÑOS	JUBILD.	S.S.C.	MONTEPIO	NO AFILIADO	TOTAL EGRESOS	MASCULINO	FEMENINO	TOTAL	MENOR 1 MES	1 A 11 MESES	1 A 14 AÑOS	15 A 40 AÑOS	41 A 60 AÑOS	61 Y MAS AÑOS	TOTAL	INDICADORES	2018			
																			PROMEDIO DÍAS ESTANCIA	PROMEDIO DIARIO CAMAS DISPONIBLES	% OCUPACION DE CAMAS	
.	CARDIOLOGIA			
.	CIRUGIA CARDIOTORACICA			
.	CIRUGIA GENERAL			
.	CIRUGIA MAXILO FACIAL			
.	CIRUGIA ONCOLOGICA			
.	CIRUGIA PEDIATRICA			
.	CIRUGIA PLASTICA			
.	CIRUGIA VASCULAR			
.	DERMATOLOGIA			
.	ENDOCRINOLOGIA			
.	GASTROENTEROLOGIA			
.	GINECOLOGIA			
.	HEMATOLOGIA			
.	INFECTOLOGIA			
.	MEDICINA INTERNA			
.	NEFROLOGIA			
.	NEONATOLOGIA			
.	NEUMOLOGIA			
.	NEUROCIRUGIA			
.	NEUROLOGIA			
.	OBSTETRICIA			
.	OFTALMOLOGIA			
.	ONCOLOGIA			
.	OTORRINOLARINGOLOGIA			
.	PEDIATRIA			
.	PROCTOLOGIA			
.	PSIQUIATRIA			
.	REUMATOLOGIA			
.	TRAUMATOLOGIA Y ORTOPEDIA			
.	UROLOGIA			
.	OTRAS			
.	DEL TOTAL DE EGRESOS			

- ALERGOLOGIA
- ALTO RIESGO OBSTETRICO
- ANESTESIOLOGIA
- CALIFICACION MEDICA
- GERIATRIA
- HEMODINAMIA
- MEDIC. FISICA Y REHAB.
- MEDICINA FAMILIAR
- MEDICINA GENERAL
- MEDICINA PREVENTIVA
- MEDICO A DOMICILIO
- MEDICO PERSONAL
- NUTRICION Y DIETETICA
- ODONTOLOGIA

PEDIATRIA-CARDIOLOGIA
PEDIATRIA-GASTROENTEROLOGIA
PEDIATRIA-NEUROLOGIA
PSICOLOGIA

OTROS INDICADORES

% PARTOS NORMALES		CAMAS POR 1000 AFIL.
No. CESAREAS X 100 P. NORMALES		
No. ABORTOS X 100 PARTOS HOSPITAL.		
T. MORT. FETAL TARDIA		
T. ABORTOS	-	
PARTOS NORM./ CESAR.		
PARTOS POR 100 EGR. OBST.		
EGRE. OBST. X 100 EGRE. HOSP.		

0.00				
0.00				
0.00				
4.35	0.00	0.00	1.8	
