



**INSTITUTO ECUATORIANO DE SEGURIDAD SOCIAL  
ESTABLECIMIENTO DE SALUD: HOSPITAL BASICO EL PUYO**

Mes de Reporte:	DICIEMBRE 2018
Fecha de entrega:	02/01/2019

<b>Nombre del Indicador:</b>	<b>A24 Porcentaje de ejecución presupuestaria - Gasto Inversión - GASTO CORRIENTE TOTAL</b>		
<b>Descripción:</b>	<p>Mide el porcentaje de ejecución del Presupuesto Total de Gasto Corriente en relación al presupuesto codificado.</p> <p>La ejecución presupuestaria comprende el conjunto de acciones destinadas a la utilización de los recursos humanos, materiales y financieros asignados en el presupuesto con el propósito de obtener los bienes y servicios en la cantidad, calidad y oportunidad previstos en el mismo.</p> <p>Gasto Corriente: Son los gastos de consumo y/o de operación, el arrendamiento de la propiedad y las transferencias otorgadas a los otros componentes institucionales del sistema económico para financiar gastos de esas características.</p> <p>Los grupos de gasto corriente son: 51, 53, 57, 58, 99</p> <p>METAS ESTÁNDARES: Las metas asignadas por la DSGSIF para todas las Unidades Médicas son: En= 0.0833; Feb= 0.1667; Mar= 0.25; Abr= 0.3333; May= 0.4167; Jun= 0.5; Jul=0.5833; Ago= 0.6667; Sep= 0.75; Oct= 0.8333; Nov= 0.9167; Dic= 1</p>		

<b>Método de Cálculo:</b>	NUMERADOR	Monto ejecutado acumulado	7,968,339.68	<b>83.08%</b>
	DENOMINADOR	Monto codificado acumulado	9,590,750.71	



<b>Comentarios / Acciones Realizadas:</b>	A24 Diciembre 2018.- Porcentaje de ejecución no se cumple por cuanto se depende de los administradores de contrato y de los proveedores para lo cual se ha tomado acciones solicitando a cada uno de los administradores ejecutar los procesos adquiridos.
---	--


**REPORTE ACUMULADO ENERO - OCTUBRE 2018  
GRUPO DE GASTO: 510000-530000-570000-580000 Y 990000**

**Matriz Detalle de Resultados:**

EJERCICIO	REGLON	NOMBRE	ASIGNADO	CODIFICADO	COMPROMISO	DEVENGADO	PAGADO	SALDO DISPONIBLE	%
2018	510000	GASTO EN PERSONAL	7,207,394.00	6,345,956.95	5,855,517.06	5,855,517.06	5,855,517.06	490,439.89	92.27%
2018	530000	BIENES Y SERVICIOS DE CONSUMO	2,511,514.57	2,799,030.89	1,880,212.60	1,880,212.60	1,857,276.92	918,818.29	67.17%
2018	570000	OTROS GASTOS CORRIENTES	9,800.00	9,800.00	1,827.45	1,827.45	1,827.45	7,972.55	18.65%
2018	580000	TRANSFERENCIAS Y DONACIONES CORRIENTES	103,722.66	412,917.05	207,736.75	207,736.75	207,736.75	205,180.30	50.31%
2018	990000	OTROS PASIVOS	3,000.00	23,045.82	23,045.82	23,045.82	23,045.82	0.00	100.00%
<b>TOTAL</b>			<b>9,835,431.23</b>	<b>9,590,750.71</b>	<b>7,968,339.68</b>	<b>7,968,339.68</b>	<b>7,945,404.00</b>	<b>1,622,411.03</b>	<b>83.08%</b>

**FUENTE: SISTEMA DE ADMINISTRACIÓN FINANCIERA ESIGEF**

<b>Elaborado por:</b>	LCD.A. JESSICA PEÑA	
	RESPONSABLE DE PRESUPUESTO	FIRMA
<b>Revisado por:</b>	LCD.A. TANIA CRIOLLO	
	JEFE FINANCIERA ( E )	FIRMA

<b>Aprobado por:</b>	MGS. MONICA PEÑAFIEL	 HOSPITAL BASICO EL RUYO MGS. PEÑAFIEL MARTIMILLA MONICA ALEXANDRA DIRECTORA ADMINISTRATIVA (E)
	<b>DIRECTORA ADMINISTRATIVA ( E )</b>	<b>FIRMA</b>