



**INSTITUTO ECUATORIANO DE SEGURIDAD SOCIAL
ESTABLECIMIENTO DE SALUD: HOSPITAL BASICO EL PUYO**

Mes de Reporte:	DICIEMBRE 2018
Fecha de entrega:	02/01/2019

Nombre del Indicador:	A24 Porcentaje de ejecución presupuestaria - Gasto Inversión - GASTO CORRIENTE TOTAL		
Descripción:	<p>Mide el porcentaje de ejecución del Presupuesto Total de Gasto Corriente en relación al presupuesto codificado.</p> <p>La ejecución presupuestaria comprende el conjunto de acciones destinadas a la utilización de los recursos humanos, materiales y financieros asignados en el presupuesto con el propósito de obtener los bienes y servicios en la cantidad, calidad y oportunidad previstos en el mismo.</p> <p>Gasto Corriente: Son los gastos de consumo y/o de operación, el arrendamiento de la propiedad y las transferencias otorgadas a los otros componentes institucionales del sistema económico para financiar gastos de esas características.</p> <p>Los grupos de gasto corriente son: 51, 53, 57, 58, 99</p> <p>METAS ESTÁNDARES: Las metas asignadas por la DSGSIF para todas las Unidades Médicas son: En= 0.0833; Feb= 0.1667; Mar= 0.25; Abr= 0.3333; May= 0.4167; Jun= 0.5; Jul=0.5833; Ago= 0.6667; Sep= 0.75; Oct= 0.8333; Nov= 0.9167; Dic= 1</p>		

Método de Cálculo:	NUMERADOR	Monto ejecutado acumulado	7,968,339.68	83.08%
	DENOMINADOR	Monto codificado acumulado	9,590,750.71	



Comentarios / Acciones Realizadas:	A24 Diciembre 2018.- Porcentaje de ejecución no se cumple por cuanto se depende de los administradores de contrato y de los proveedores para lo cual se ha tomado acciones solicitando a cada uno de los administradores ejecutar los procesos adquiridos.
---	--


**REPORTE ACUMULADO ENERO - OCTUBRE 2018
GRUPO DE GASTO: 510000-530000-570000-580000 Y 990000**

Matriz Detalle de Resultados:

EJERCICIO	REGLON	NOMBRE	ASIGNADO	CODIFICADO	COMPROMISO	DEVENGADO	PAGADO	SALDO DISPONIBLE	%
2018	510000	GASTO EN PERSONAL	7,207,394.00	6,345,956.95	5,855,517.06	5,855,517.06	5,855,517.06	490,439.89	92.27%
2018	530000	BIENES Y SERVICIOS DE CONSUMO	2,511,514.57	2,799,030.89	1,880,212.60	1,880,212.60	1,857,276.92	918,818.29	67.17%
2018	570000	OTROS GASTOS CORRIENTES	9,800.00	9,800.00	1,827.45	1,827.45	1,827.45	7,972.55	18.65%
2018	580000	TRANSFERENCIAS Y DONACIONES CORRIENTES	103,722.66	412,917.05	207,736.75	207,736.75	207,736.75	205,180.30	50.31%
2018	990000	OTROS PASIVOS	3,000.00	23,045.82	23,045.82	23,045.82	23,045.82	0.00	100.00%
TOTAL			9,835,431.23	9,590,750.71	7,968,339.68	7,968,339.68	7,945,404.00	1,622,411.03	83.08%

FUENTE: SISTEMA DE ADMINISTRACIÓN FINANCIERA ESIGEF

Elaborado por:	LCD.A. JESSICA PEÑA	
	RESPONSABLE DE PRESUPUESTO	FIRMA
Revisado por:	LCD.A. TANIA CRIOLLO	
	JEFE FINANCIERA (E)	FIRMA

Aprobado por:	MGS. MONICA PEÑAFIEL	 HOSPITAL BASICO EL RUYO MGS. PEÑAFIEL MARTIMILLA MONICA ALEXANDRA DIRECTORA ADMINISTRATIVA (E)
	DIRECTORA ADMINISTRATIVA (E)	FIRMA