

[PRODUCCION]
Ejecución de Gastos - Reportes - Información Agregada
Ejecucion del Presupuesto (Grupos Dinamicos)
 Expresado en Dólares
 Entidad Institucional = 512
 - Institución - Grupo Gasto - Item - GEO - FTE -
 DEL MES DE ENERO AL MES DE DICIEMBRE

PAGINA : 1 DE 4
 FECHA : 02/01/2019
 HORA : 11:28.13
 REPORTE : R00804768.rdlc

EJERCICIO: 2,018

DESCRIPCION	ASIGNADO	MODIFICADO	VIGENTE	MONTO CERTIFICADO	COMPROMETIDO	DEVENGADO	PAGADO	SALDO POR COMPROMETER	SALDO POR DEVENGAR	SALDO POR PAGAR	% EJEC	
512	CENTRO DE ESPECIALIDADES BALZAR											
510000	GASTOS EN PERSONAL											
510105 0900 601	Remuneraciones Unificadas	439,355.00	0.00	439,355.00	0.00	412,986.40	412,986.40	412,986.40	26,368.60	26,368.60	0.00	94.00
510106 0900 601	Salarios Unificados	28,116.00	900.00	29,016.00	0.00	28,894.03	28,894.03	28,894.03	121.97	121.97	0.00	99.58
510203 0900 601	Decimotercer Sueldo	55,464.00	0.00	55,464.00	0.00	47,014.18	47,014.18	47,014.18	8,449.82	8,449.82	0.00	84.77
510204 0900 601	Decimocuarto Sueldo	16,835.00	0.00	16,835.00	0.00	15,005.49	15,005.49	15,005.49	1,829.51	1,829.51	0.00	89.13
510235 0900 601	Remuneracion Variable por Eficiencia	11,418.00	0.00	11,418.00	0.00	0.00	0.00	0.00	11,418.00	11,418.00	0.00	0.00
510304 0900 601	Compensacion por Transporte	5,423.00	0.00	5,423.00	0.00	4,131.50	4,131.50	4,131.50	1,291.50	1,291.50	0.00	76.18
510306 0900 601	Alimentacion	3,080.00	0.00	3,080.00	0.00	2,668.00	2,668.00	2,668.00	412.00	412.00	0.00	86.62
510307 0900 601	Comisariato	1,260.00	0.00	1,260.00	0.00	1,260.00	1,260.00	1,260.00	0.00	0.00	0.00	100.00
510401 0900 601	Por Cargas Familiares	0.00	150.00	150.00	0.00	92.64	92.64	92.64	57.36	57.36	0.00	61.76
510408 0900 601	Subsidio de Antigüedad	316.00	0.00	316.00	0.00	292.27	292.27	292.27	23.73	23.73	0.00	92.49
510509 0900 601	Horas Extraordinarias y Suplementarias	11,500.00	0.00	11,500.00	0.00	0.00	0.00	0.00	11,500.00	11,500.00	0.00	0.00
510510 0900 601	Servicios Personales por Contrato	214,617.00	-3,600.00	211,017.00	0.00	122,324.00	122,324.00	122,324.00	88,693.00	88,693.00	0.00	57.97
510512 0900 601	Subrogacion	1,500.00	0.00	1,500.00	0.00	0.00	0.00	0.00	1,500.00	1,500.00	0.00	0.00
510513 0900 601	Encargos	500.00	0.00	500.00	0.00	0.00	0.00	0.00	500.00	500.00	0.00	0.00
510601 0900 601	Aporte Patronal	74,211.00	0.00	74,211.00	0.00	65,914.61	65,914.61	65,914.61	8,296.39	8,296.39	0.00	88.82
510602 0900 601	Fondo de Reserva	51,974.00	-150.00	51,824.00	0.00	43,349.60	43,349.60	43,349.60	8,474.40	8,474.40	0.00	83.65
510707 0900 601	Compensacion por Vacaciones no Gozadas por Cesacion de Funciones	8,676.00	2,700.00	11,376.00	0.00	3,470.53	3,470.53	3,470.53	7,905.47	7,905.47	0.00	30.51
TOTAL 510000 GASTOS EN PERSONAL		924,245.00	0.00	924,245.00	0.00	747,403.25	747,403.25	747,403.25	176,841.75	176,841.75	0.00	80.87
530000	BIENES Y SERVICIOS DE CONSUMO											
530101 0904 601	Agua Potable	204.00	0.00	204.00	55.00	45.00	45.00	45.00	159.00	159.00	0.00	22.06

[PRODUCCION]
Ejecución de Gastos - Reportes - Información Agregada
Ejecucion del Presupuesto (Grupos Dinamicos)
 Expresado en Dólares
 Entidad Institucional = 512
 - Institución - Grupo Gasto - Item - GEO - FTE -
 DEL MES DE ENERO AL MES DE DICIEMBRE

PAGINA : 2 DE 4
 FECHA : 02/01/2019
 HORA : 11:28.13
 REPORTE : R00804768.rdlc

EJERCICIO: 2,018

DESCRIPCION	ASIGNADO	MODIFICADO	VIGENTE	MONTO CERTIFICADO	COMPROMETIDO	DEVENGADO	PAGADO	SALDO POR COMPROMETER	SALDO POR DEVENGAR	SALDO POR PAGAR	% EJEC	
530104 0904 601	Energia Electrica	8,000.00	-765.00	7,235.00	1,228.22	4,867.78	4,867.78	4,867.78	2,367.22	2,367.22	0.00	67.28
530105 0904 601	Telecomunicaciones	10,000.00	0.00	10,000.00	309.31	2,330.69	2,330.68	2,330.68	7,669.31	7,669.32	0.00	23.31
530106 0904 601	Servicio de Correo	300.00	0.00	300.00	0.00	0.00	0.00	0.00	300.00	300.00	0.00	0.00
530203 0904 601	Almacenamiento - Embalaje - Envase y Recarga de Extintores	0.00	165.00	165.00	0.00	165.00	165.00	165.00	0.00	0.00	0.00	100.00
530204 0904 601	Edicion - Impresion - Reproduccion - Publicaciones - Suscripciones - Fotocopiado - Traducción - Empastado - Enmarcacion - Serigrafia - Fotografia - Carnetizacion - Filmacion e Imagenes Satelitales	7,853.00	0.00	7,853.00	30.00	4,069.93	4,069.93	4,069.93	3,783.07	3,783.07	0.00	51.83
530208 0904 601	Servicio de Seguridad y Vigilancia	33,346.00	-7,000.00	26,346.00	5,297.75	18,494.60	18,494.60	18,494.60	7,851.40	7,851.40	0.00	70.20
530209 0904 601	Servicio de Aseo -Lavado-Vestimenta de Trabajo- Fumigacion -Desinfeccion y Limpieza de las Instalaciones del Sector Publico	33,416.00	0.00	33,416.00	3,438.04	22,223.36	22,223.36	22,223.36	11,192.64	11,192.64	0.00	66.51
530301 0904 601	Pasajes al Interior	8,000.00	-4,000.00	4,000.00	2,666.67	174.00	174.00	174.00	3,826.00	3,826.00	0.00	4.35
530303 0904 601	Viaticos y Subsistencias en el Interior	6,000.00	-3,570.00	2,430.00	0.00	766.91	766.91	766.91	1,663.09	1,663.09	0.00	31.56
530404 0904 601	Maquinarias y Equipos (Instalacion-Mantenimiento y Reparacion)	13,874.00	0.00	13,874.00	6,010.00	1,680.00	1,680.00	1,680.00	12,194.00	12,194.00	0.00	12.11
530418 0904 601	Mantenimiento de Areas Verdes y Arreglo de Vias Internas	2,000.00	0.00	2,000.00	0.00	0.00	0.00	0.00	2,000.00	2,000.00	0.00	0.00
530420 0904 601	Instalacion-Mantenimiento y Reparacion de Edificios-Locales y Residencias de propiedad de las Entidades Publicas	27,500.00	-5,500.00	22,000.00	0.00	6,850.00	6,850.00	6,850.00	15,150.00	15,150.00	0.00	31.14
530422 0904 601	Vehiculos Terrestres (Mantenimiento y Reparaciones)	8,000.00	0.00	8,000.00	4,060.03	3,009.44	3,009.44	3,009.44	4,990.56	4,990.56	0.00	37.62
530612 0904 601	Capacitacion a Servidores Publicos	8,400.00	-5,981.73	2,418.27	0.00	0.00	0.00	0.00	2,418.27	2,418.27	0.00	0.00
530704 0904 601	Mantenimiento y Reparacion de Equipos y Sistemas Informaticos	7,500.00	0.00	7,500.00	0.00	0.00	0.00	0.00	7,500.00	7,500.00	0.00	0.00
530802 0904 601	Vestuario- Lenceria- Prendas de Proteccion- y- Accesorios para Uniformes Militares y Policiales- y- Carpas	8,160.00	0.00	8,160.00	0.00	288.00	288.00	288.00	7,872.00	7,872.00	0.00	3.53

[PRODUCCION]
Ejecución de Gastos - Reportes - Información Agregada
Ejecucion del Presupuesto (Grupos Dinamicos)
 Expresado en Dólares
 Entidad Institucional = 512
 - Institución - Grupo Gasto - Item - GEO - FTE -
 DEL MES DE ENERO AL MES DE DICIEMBRE

PAGINA : 3 DE 4
 FECHA : 02/01/2019
 HORA : 11:28.13
 REPORTE : R00804768.rdlc

EJERCICIO: 2,018

DESCRIPCION	ASIGNADO	MODIFICADO	VIGENTE	MONTO CERTIFICADO	COMPROMETIDO	DEVENGADO	PAGADO	SALDO POR COMPROMETER	SALDO POR DEVENGAR	SALDO POR PAGAR	% EJEC	
530804 0904 601	Materiales de Oficina	5,350.00	0.00	5,350.00	102.41	3,408.83	3,408.83	3,408.83	1,941.17	1,941.17	0.00	63.72
530806 0904 601	Herramientas y Equipos Menores	2,000.00	0.00	2,000.00	0.00	0.00	0.00	0.00	2,000.00	2,000.00	0.00	0.00
530808 0904 601	Instrumental Medico Quirurgico	4,536.00	0.00	4,536.00	0.00	3,260.80	3,260.80	3,260.80	1,275.20	1,275.20	0.00	71.89
530809 0904 601	Medicamentos	521,794.00	0.00	521,794.00	33,894.88	249,826.79	249,826.79	249,826.79	271,967.21	271,967.21	0.00	47.88
530810 0904 601	Dispositivos Medicos para Laboratorio Clinico y Patologia	34,202.00	0.00	34,202.00	1,515.74	32,686.26	32,686.26	32,686.26	1,515.74	1,515.74	0.00	95.57
530819 0904 601	Adquisicion de Accesorios e Insumos Quimicos y Organicos	1,500.00	0.00	1,500.00	642.00	58.00	58.00	58.00	1,442.00	1,442.00	0.00	3.87
530826 0904 601	Dispositivos Medicos de Uso General	10,182.00	14,500.00	24,682.00	3,329.74	21,049.02	21,049.02	21,049.02	3,632.98	3,632.98	0.00	85.28
530832 0904 601	Dispositivos Medicos para Odontologia	2,251.00	70.00	2,321.00	0.00	2,319.92	2,319.92	2,319.92	1.08	1.08	0.00	99.95
530837 0904 601	Combustibles - Lubricantes y Aditivos en General para Vehiculos Terrestres	4,300.00	0.00	4,300.00	981.49	1,518.51	1,518.51	1,518.51	2,781.49	2,781.49	0.00	35.31
530840 0904 601	Combustibles - Lubricantes y Aditivos en General para Maquinarias - Plantas Electricas - Equipos y otros --incluye consumo de gas	700.00	0.00	700.00	342.60	74.10	74.10	74.10	625.90	625.90	0.00	10.59
530841 0904 601	Repuestos y Accesorios para Vehiculos Terrestres	12,088.00	600.00	12,688.00	3,703.67	8,850.99	8,850.99	8,850.99	3,837.01	3,837.01	0.00	69.76
531403 0904 601	Mobiliarios (No Depreciables)	600.00	0.00	600.00	0.00	272.00	272.00	272.00	328.00	328.00	0.00	45.33
531404 0904 601	Maquinarias y Equipos (No Depreciables)	3,000.00	0.00	3,000.00	0.00	0.00	0.00	0.00	3,000.00	3,000.00	0.00	0.00
TOTAL 530000 BIENES Y SERVICIOS DE CONSUMO		785,056.00	-11,481.73	773,574.27	67,607.55	388,289.93	388,289.92	388,289.92	385,284.34	385,284.35	0.00	50.19
570000 OTROS GASTOS CORRIENTES												
570102 0904 601	Tasas Generales- Impuestos- Contribuciones- Permisos- Licencias y Patentes	1,200.00	0.00	1,200.00	0.00	1,126.39	1,126.39	1,126.39	73.61	73.61	0.00	93.87
570201 0904 601	Seguros	500.00	0.00	500.00	0.00	0.00	0.00	0.00	500.00	500.00	0.00	0.00
570203 0904 601	Comisiones Bancarias	144.00	0.00	144.00	0.00	0.00	0.00	0.00	144.00	144.00	0.00	0.00

[PRODUCCION]
Ejecución de Gastos - Reportes - Información Agregada
Ejecucion del Presupuesto (Grupos Dinamicos)
 Expresado en Dólares
 Entidad Institucional = 512
 - Institución - Grupo Gasto - Item - GEO - FTE -
 DEL MES DE ENERO AL MES DE DICIEMBRE

PAGINA : 4 DE 4
 FECHA : 02/01/2019
 HORA : 11:28.13
 REPORTE : R00804768.rdlc

EJERCICIO: 2,018

DESCRIPCION	ASIGNADO	MODIFICADO	VIGENTE	MONTO CERTIFICADO	COMPROMETIDO	DEVENGADO	PAGADO	SALDO POR COMPROMETER	SALDO POR DEVENGAR	SALDO POR PAGAR	% EJEC
570206 0904 601 Costas Judiciales Tramites Notariales-y Legalizacion de Documentos Arreglos Extrajudiciales	100.00	0.00	100.00	0.00	0.00	0.00	0.00	100.00	100.00	0.00	0.00
570216 0904 601 Obligaciones con el IESS por Responsabilidad Patronal	100.00	0.00	100.00	0.00	0.00	0.00	0.00	100.00	100.00	0.00	0.00
570218 0904 601 Intereses por Mora Patronal al IESS	100.00	0.00	100.00	0.00	9.28	9.28	9.28	90.72	90.72	0.00	9.28
TOTAL 570000 OTROS GASTOS CORRIENTES	2,144.00	0.00	2,144.00	0.00	1,135.67	1,135.67	1,135.67	1,008.33	1,008.33	0.00	52.97
580000 TRANSFERENCIAS Y DONACIONES CORRIENTES											
581101 0904 601 Convenios Internacionales para la Seguridad Social	0.00	12,741.24	12,741.24	0.00	12,741.24	12,741.24	12,741.24	0.00	0.00	0.00	100.00
TOTAL 580000 TRANSFERENCIAS Y DONACIONES CORRIENTES	0.00	12,741.24	12,741.24	0.00	12,741.24	12,741.24	12,741.24	0.00	0.00	0.00	100.00
840000 BIENES DE LARGA DURACION											
840104 0904 601 Maquinarias y Equipos (Bienes de Larga Duracion)	1,500.00	-1,500.00	0.00	0.00	0.00	0.00	0.00	0.00	0.00	0.00	0.00
840107 0904 601 Equipos-Sistemas y Paquetes Informaticos	3,000.00	-3,000.00	0.00	0.00	0.00	0.00	0.00	0.00	0.00	0.00	0.00
840113 0904 601 Equipo Medico	18,465.00	-18,465.00	0.00	0.00	0.00	0.00	0.00	0.00	0.00	0.00	0.00
840114 0904 601 Instrumental Medico	48,553.00	-48,553.00	0.00	0.00	0.00	0.00	0.00	0.00	0.00	0.00	0.00
840115 0904 601 Equipo Odontologico	1,250.00	-1,250.00	0.00	0.00	0.00	0.00	0.00	0.00	0.00	0.00	0.00
TOTAL 840000 BIENES DE LARGA DURACION	72,768.00	-72,768.00	0.00	0.00	0.00	0.00	0.00	0.00	0.00	0.00	0.00
TOTAL 512 CENTRO DE ESPECIALIDADES BALZAR	1,784,213.00	-71,508.49	1,712,704.51	67,607.55	1,149,570.09	1,149,570.08	1,149,570.08	563,134.42	563,134.43	0.00	67.12

I. E. S. S. DIRECCION DEL SEGURO GENERAL DE SALUD INDIVIDUAL Y FAMILIAR
PRODUCCION DE CONSULTA EXTERNA

I. E. S. S. DIRECCION DEL SEGURO GENERAL DE SALUD INDIVIDUAL Y FAMILIAR
PRODUCCION DE CONSULTA EXTERNA



UNIDAD MÉDICA			
AÑO	2018	MES	CONSOLIDADO

POBLACIÓN AFILIADA ESTIMADA
 DIAS LABORADOS

#IDIV/0!

315

CONSULTA EXTERNA		TOTAL CONSULTA POR PROGRAMA	ESPECIALIDADES	PRIMERAS CONSULTAS EN EL AÑO	SEG. SALUD	RIESGO TRABAJO	VOLUNTAR.	CONYUGE	MENOR 18 AÑOS	JUBILD.	S.S.C.	MONTEPIO	NO AFILIADO	TOTAL	HORAS LABORADAS	ESPECIALIDADES
PRIMERA CONSULTA EN AÑO	33,701		ALERGOLOGIA	-	-	-	-	-	-	-	-	-	-	-	-	ALERGOLOGIA
			ALTO RIESGO OBSTETRICO	-	-	-	-	-	-	-	-	-	-	-	-	ALTO RIESGO OBSTETRICO
			ANESTESIOLOGIA	-	-	-	-	-	-	-	-	-	-	-	-	ANESTESIOLOGIA
ACTIVOS		TOTAL	CALIFICACION MEDICA	-	-	-	-	-	-	-	-	-	-	-	-	CALIFICACION MEDICA
SEG. DE SALUD IND. FAM.	21,979		CARDIOLOGIA	-	-	-	-	-	-	-	-	-	-	-	-	CARDIOLOGIA
SEG. RIESGOS DEL TRABAJO	-		CIRUGIA CARDIOTORAC.	-	-	-	-	-	-	-	-	-	-	-	-	CIRUGIA CARDIOTORAC.
VOLUNTARIOS	685		CIRUGIA GENERAL	-	-	-	-	-	-	-	-	-	-	-	-	CIRUGIA GENERAL
ST(1)	22,664		CIRUGIA MAXILO FACIAL	-	-	-	-	-	-	-	-	-	-	-	-	CIRUGIA MAXILO FACIAL
CONYUGE	1,282		CIRUGIA ONCOLOGICA	-	-	-	-	-	-	-	-	-	-	-	-	CIRUGIA ONCOLOGICA
HIJOS < 6 AÑOS	17,090		CIRUGIA PEDIATRICA	-	-	-	-	-	-	-	-	-	-	-	-	CIRUGIA PEDIATRICA
ST(2)	18,372		CIRUGIA PLASTICA	-	-	-	-	-	-	-	-	-	-	-	-	CIRUGIA PLASTICA
JUBILADO	1,335		CIRUGIA VASCULAR	-	-	-	-	-	-	-	-	-	-	-	-	CIRUGIA VASCULAR
S.S.C.	3,086		DERMATOLOGIA	-	-	-	-	-	-	-	-	-	-	-	-	DERMATOLOGIA
MONTEPIO	473		ENDOCRINOLOGIA	-	-	-	-	-	-	-	-	-	-	-	-	ENDOCRINOLOGIA
ST(3)	4,894		GASTROENTEROLOGIA	-	-	-	-	-	-	-	-	-	-	-	-	GASTROENTEROLOGIA
NO AFILIADO	-		GERIATRIA	-	-	-	-	-	-	-	-	-	-	-	-	GERIATRIA
TOTAL[ST(1)+ST(2)+ST(3)+C22]	45,930		GINECOLOGIA	-	-	-	-	-	-	-	-	-	-	-	-	GINECOLOGIA
SEXO			HEMATOLOGIA	-	-	-	-	-	-	-	-	-	-	-	-	HEMATOLOGIA
MASCULINO	23,869		HEMODINAMIA	-	-	-	-	-	-	-	-	-	-	-	-	HEMODINAMIA
FEMENINO	22,061		INFECTOLOGIA	-	-	-	-	-	-	-	-	-	-	-	-	INFECTOLOGIA
TOTAL	45,930		MEDIC. FISICA Y REHAB.	-	-	-	-	-	-	-	-	-	-	-	-	MEDIC. FISICA Y REHAB.
GRUPO DE EDAD			MEDICINA FAMILIAR	-	-	-	-	-	-	-	-	-	-	-	-	MEDICINA FAMILIAR
MENOR UN MES	18		MEDICINA GENERAL	25,357	14,036	-	448	870	8,070	970	1,614	332	-	26,340	6,476	MEDICINA GENERAL
DE 1 A 11 MESES	1,311		MEDICINA INTERNA	-	-	-	-	-	-	-	-	-	-	-	-	MEDICINA INTERNA
DE 1 A 14 AÑOS	14,955		MEDICINA PREVENTIVA	732	727	-	1	1	-	2	1	-	-	732	364	MEDICINA PREVENTIVA
DE 15 A 40 AÑOS	14,732		MEDICO A DOMICILIO	1,272	587	-	36	40	490	91	13	16	-	1,273	460	MEDICO A DOMICILIO
DE 41 A 60 AÑOS	10,754		MEDICO PERSONAL	-	-	-	-	-	-	-	-	-	-	-	-	MEDICO PERSONAL
61 Y MAS AÑOS	4,160		NEFROLOGIA	-	-	-	-	-	-	-	-	-	-	-	-	NEFROLOGIA
TOTAL	45,930		NEONATOLOGIA	-	-	-	-	-	-	-	-	-	-	-	-	NEONATOLOGIA
POR ENFERMEDAD			NEUMOLOGIA	-	-	-	-	-	-	-	-	-	-	-	-	NEUMOLOGIA
PRIMERAS	3,659		NEUROCIROLOGIA	-	-	-	-	-	-	-	-	-	-	-	-	NEUROCIROLOGIA
SUBSECUENTES	42,271		NEUROLOGIA	-	-	-	-	-	-	-	-	-	-	-	-	NEUROLOGIA
TOTAL	45,930		NUTRICION Y DIETETICA	-	-	-	-	-	-	-	-	-	-	-	-	NUTRICION Y DIETETICA
INTERCONSULTAS			OBSTETRICIA	-	-	-	-	-	-	-	-	-	-	-	-	OBSTETRICIA
SOLICITADAS	-		ODONTOLOGIA	1,445	2,976	-	83	193	2,133	86	94	47	-	5,612	2,954	ODONTOLOGIA
ATENDIDAS	-		OFTALMOLOGIA	-	-	-	-	-	-	-	-	-	-	-	-	OFTALMOLOGIA
ORDENES			ONCOLOGIA	-	-	-	-	-	-	-	-	-	-	-	-	ONCOLOGIA
No. RECETAS PRESCRITAS	93,163		OTORRINOLARINGOLOGIA	-	-	-	-	-	-	-	-	-	-	-	-	OTORRINOLARINGOLOGIA
No. DIAS REPOSOS	17,355		PEDIATRIA	831	1	-	-	-	5,237	-	515	9	-	5,762	1,856	PEDIATRIA
ORDENES HOSPITALIZACION	-		PEDIATRIA-CARDIOLOGIA	-	-	-	-	-	-	-	-	-	-	-	-	PEDIATRIA-CARDIOLOGIA
CIRUGIAS MENORES	26		PEDIATRIA-GASTROENTEROLOGIA	-	-	-	-	-	-	-	-	-	-	-	-	PEDIATRIA-GASTROENTEROLOGIA
ALTAS MEDICAS	13,375		PEDIATRIA-NEUROLOGIA	-	-	-	-	-	-	-	-	-	-	-	-	PEDIATRIA-NEUROLOGIA
			PROCTOLOGIA	-	-	-	-	-	-	-	-	-	-	-	-	PROCTOLOGIA
			PSICOLOGIA	1,514	1,303	-	22	30	526	41	63	14	-	1,999	1,755	PSICOLOGIA
			PSIQUIATRIA	-	-	-	-	-	-	-	-	-	-	-	-	PSIQUIATRIA
			REUMATOLOGIA	-	-	-	-	-	-	-	-	-	-	-	-	REUMATOLOGIA
			TRAUMATOLOGIA	2,550	2,349	-	95	148	634	145	786	55	-	4,212	1,752	TRAUMATOLOGIA
			UROLOGIA	-	-	-	-	-	-	-	-	-	-	-	-	UROLOGIA
			OTRAS	-	-	-	-	-	-	-	-	-	-	-	-	OTRAS
			TOTAL	33,701	21,979	-	685	1,282	17,090	1,335	3,086	473	-	45,930	15,617	TOTAL

OBSERVACIONES


--

INDICADORES

- COBERTURA AFILIADO AÑO
- CONCENTRACION DE CONSULTAS
- PROMEDIO CONSULTAS POR HORA
- PROM. RECETAS PRESC. POR CONSULTA
- PROM. Hor.TRAB. MED./ DIA
- PROMEDIO DIARIO DE CONSUL.
- PORCENT.CONSUL. POR PROGRAMA

#iDIV/0!	$x = \frac{(\text{Primeras consultas en el mes} \times 100)}{\text{Población Afiliada estimada}}$
12.55	$\frac{\text{Total de consultas (p + s)}}{\text{de primeras consultas}}$
2.94	$\frac{\text{Total de consultas}}{\text{al de horas laboradas}}$
2.03	$\frac{\text{Total de consultas}}{\text{de recetas prescritas}}$
3.95	$\frac{\text{Horas laboradas/Total Médicos}}{\text{promedio días laborados}}$
145.81	$\frac{\text{Total de consultas}}{\text{promedio de días laborados}}$
0.00	$\frac{\text{Total de consultas por programa} \times 100}{\text{Total de consultas}}$

TOTAL CONSULTAS 45,930



ODONTOLOGIA

MES	CONSOLIDADO
-----	-------------

No. ODONTOLOGOS	2
No. HORAS TRABAJADAS	1,298
PRIMERA CONSULTA EN AÑO	1,365
ACTIVOS	
SEG. DE SALUD IND. FAM.	2,976
SEG. RIESGOS DEL TRABAJO	-
VOLUNTARIOS	83
ST(1)	3,059
CONYUGE	193
HIJOS < 6 AÑOS	2,133
ST(2)	2,326
JUBILADO	86
S.S.C.	94
MONTEPIO	47
ST(3)	227
NO AFILIADO	-
TOTAL[ST(1)+ST(2)+ST(3)+AW23]	5,612
SEXO	
MASCULINO	2,744
FEMENINO	2,452
TOTAL	5,196
GRUPO DE EDAD	
MENOR UN MES	-
DE 1 A 11 MESES	-
DE 1 A 14 AÑOS	1,929
DE 15 A 40 AÑOS	2,186
DE 41 A 60 AÑOS	1,294
61 Y MAS AÑOS	203
TOTAL	5,612
PRIMERAS	-
SUBSECUENTES	5,239
TOTAL	5,239
TRATAMIENTO BASICO	
PROFILAXIS	1,071
APLICACIÓN DE FLUOR	899
SELLANTES	-
OBTURACION PROVISIONAL	259
No. DE IONOMEROS	397
TOTAL	2,626

RESINAS	
SIMPLES	4,180
COMPUSTAS	700
COMPLEJAS	67
TOTAL	4,947
AMALGAMAS	
SIMPLES	-
COMPUSTAS	-
COMPLEJAS	-
TOTAL	0
No. PIEZAS RESTAURADAS	4,836
EXODONCIAS	712
TRATAMIENTO ESPECIALIZADO	
PERIODONCIAS	
CURETAJE SUBGINGIVAL	-
GINGIVECTOMIA PLASTIA	-
FERULIZACION	-
TOTAL	0
ENDODONCIA	
PULPECTOMIA UNIRADIC.	1
PULPECTOMIA MULTIRAD.	-
DESVITAL - MOMIFIC.	-
TOTAL	1
CIRUGIA	
EXODONCIA A COLGAJO	-
DENTOMAXILAR	-
MAXILO FACIAL	-
BIOPSIAS	-
TOTAL	0
OBSERVACIONES	

REHABILITACION	
PROTESIS PARCIAL	-
PROTESIS TOTAL	-
CEMENTACION CORONAS	4
REPARACION PROTESIS	2
AJUSTE OCLUSAL	-
TOTAL	6
EXAMEN HISTOPATOLOGICO	-
MEDICINA ORAL	-
EMERGENCIAS	150
ALTAS	240
No. RECETAS PRESCRITAS	322
RAYOS X	-
PERIAPICALES	-
OCLUSALES	-
PANORAMICAS	-
TOTAL	0

INDICADORES		
CONS. ODONT. POR HORA	4.32	$x = \frac{Tt.afil. Acitovs}{Tt. Horas tra.}$
RESTAURAC. POR EXTRACCION.	6.79	$x = \frac{Piezas Restauradas}{Exodoncias}$
HORAS LABOR. ODONT. DIA	2.38	$x = \frac{Horas Trabajadas/Odontólogos}{Prom.Dias Laborados}$
CONCENTRACION	#iDIV/0!	$x = \frac{Tt.Consultas}{Primeras Consultas}$

(Cons. Ext. +Emerg. +O. Unid)/ Tt. Rectas Prescritas
Consulta Externa)/(Total Consulta)
Emergencias /Total Consultas
Hospitalización/(Total Egresos)
Hospitalización/Estancia
Tt.Despachadas Tt.Prescritas

NIDAD MÉDICA		MES		CONSOLIDADO	
AÑO	2018				

LABORATORIO EXAMENES	SEG. SALUD	RIESGO TRABAJ.	VOLUNTAR.	CONYUGE	Menor 18 AÑOS
ANATOMIA PATOLOGICA	-	-	-	-	-
BIOLOGIA MOLECULAR	-	-	-	-	-
CITOLOGIA	-	-	-	-	-
CITOLOGIA FASE LIQUIDA	-	-	-	-	-
CITOQUIMICA	-	-	-	-	-
COPROLOGIA	-	-	-	-	-
HEMATOLOGIA Y COAGULACION	3,444	#iVALOR!	#iVALOR!	#iVALOR!	3,402
HISTOPATOLOGIA	-	-	-	-	-
HISTOQUIMICA	-	-	-	-	-
HORMONAL	-	-	-	-	-
INFECCIOSA	-	-	-	-	-
INMUNOHISTOQUIMICA	-	-	-	-	-
INMUNOLOGIA	2,846	#iVALOR!	#iVALOR!	#iVALOR!	1,441
INMUNOPATOLOGIA	-	-	-	-	-
IONOGRAMA Y GASOMETRIAS	-	-	-	-	-
MICROBIOLOGIA	-	-	-	-	-
QUIMICA SANGUINEA	20,326	#iVALOR!	#iVALOR!	#iVALOR!	10,721
URIANALISIS	7,282	#iVALOR!	#iVALOR!	#iVALOR!	2,637
OTROS EXAMENES	4,772	#iVALOR!	#iVALOR!	#iVALOR!	4,806
TOTAL	38,670	#iVALOR!	#iVALOR!	#iVALOR!	23,007

SERVICIOS DE	CON. EXTER.	HOSPIT.	EMERG.	OTR. UND.	TOTAL
ANATOMIA PATOLOGICA	-	-	-	-	-
BIOLOGIA MOLECULAR	-	-	-	-	-
CITOLOGIA	-	-	-	-	-
CITOLOGIA FASE LIQUIDA	-	-	-	-	-
CITOQUIMICA	-	-	-	-	-
COPROLOGIA	-	-	-	-	-
HEMATOLOGIA Y COAGULACION	7,200	#iVALOR!	#iVALOR!	2,733	#iVALOR!
HISTOPATOLOGIA	-	-	-	-	-
HISTOQUIMICA	-	-	-	-	-
HORMONAL	-	-	-	-	-
INFECCIOSA	-	-	-	-	-
INMUNOHISTOQUIMICA	-	-	-	-	-
INMUNOLOGIA	4,517	#iVALOR!	#iVALOR!	1,316	#iVALOR!
INMUNOPATOLOGIA	-	-	-	-	-
IONOGRAMA Y GASOMETRIAS	-	-	-	-	-
MICROBIOLOGIA	-	-	-	-	-
QUIMICA SANGUINEA	24,165	#iVALOR!	#iVALOR!	9,892	#iVALOR!
URIANALISIS	20,885	#iVALOR!	#iVALOR!	11,191	#iVALOR!
OTROS EXAMENES	5,916	#iVALOR!	#iVALOR!	1,858	#iVALOR!
TOTAL	62,683	#iVALOR!	#iVALOR!	26,990	#iVALOR!





DIAS LABORADOS 171

JUBILD.	S.S.C.	MONTEPIO	NO AFILIADO	TOTAL EXAMENES	TOTAL DETERMINACIONES	PROMEDIO DETERMIN. POR EXAM.
-	-	-	-	-	-	-
-	-	-	-	-	-	-
-	-	-	-	-	-	-
-	-	-	-	-	-	-
-	-	-	-	-	-	-
-	-	-	-	-	-	-
138	2,540	406	3	#iVALOR!	91,896	#iVALOR!
-	-	-	-	-	-	-
-	-	-	-	-	-	-
-	-	-	-	-	-	-
-	-	-	-	-	-	-
163	1,076	306	1	#iVALOR!	8,949	#iVALOR!
-	-	-	-	-	-	-
-	-	-	-	-	-	-
-	-	-	-	-	-	-
767	11,758	2,164	5	#iVALOR!	65,309	#iVALOR!
289	3,380	846	12	#iVALOR!	-	#iVALOR!
197	3,312	633	-	#iVALOR!	30,329	#iVALOR!
1,554	22,066	4,355	21	#iVALOR!	196,483	


EDAD Y SEXO	No.	INDICADORES
SEXO		EXAMENES AFILIADO AÑO #iDIV/0! <i>Tt. Exámenes/Población Afiliada</i>
MASCULINO	44,498	EXAMENES POR DIA LABORADO #iVALOR! <i>Tt. Exámenes/Prom. Dias Lab.</i>
FEMENINO	45,175	DETERMINACIONES POR EXAMEN #iVALOR! <i>T. Determinaciones/Tt. Exámenes</i>
TOTAL	89,673	EXAMENES POR CONSULTAS EXT. 1.36 <i>Serv. Cons. Externa/Tt. Consultas</i>
GRUPO DE EDAD		EXAMENES POR EMERGENCIAS <i>Serv. Emergencias/Tt. Emergencias</i>
MENOR UN MES	-	EXAMENES POR EGRESOS <i>Serv. Hospitalización/Tt. Egresos</i>
DE 1 A 11 MESES	93	
DE 1 A 14 AÑOS	21,318	
DE 15 A 40 AÑOS	33,006	
DE 41 A 60 AÑOS	24,209	
61 Y MAS AÑOS	11,047	
TOTAL	89,673	

OBSERVACIONES

I. E. S. S. DIRECCION DEL SEGURO GENERAL DE SALUD INDIVIDUAL Y FAMILIAR
PRODUCCION DE CONSULTA EXTERNA

UNIDAD MÉDICA	AÑO				MES					CONSOLIDADO	DIAS LABORADOS	81										
EXAMENES TIPO DE BENEFICIARIO	SEG. SALUD	RIESGO TRABAJ.	VOLUNTAR.	CONYUGE	MENOR 18 AÑOS	JUBILD.	S.S.C.	MONTEPIO	NO AFILIADO	TOTAL EXAMENES	IMAGENOLOGIA											
											CABEZA	CUELLO	TORAX	ABDOM.	PELVIS	COL. VERTEB.	EXTREM. SUPER.	EXTREM. INFER.	TOTAL EXAM.	TOTAL PLACAS		
ANGIOGRAFIA GENERAL	-	-	-	-	-	-	-	-	-	-	-	-	-	-	-	-	-	-	-	-	-	
DENSITOMETRIA OSEA	-	-	-	-	-	-	-	-	-	-	-	-	-	-	-	-	-	-	-	-	-	-
ECOCARDIOGRAFIA	-	-	-	-	-	-	-	-	-	-	-	-	-	-	-	-	-	-	-	-	-	-
ECOGRAFIA GENERAL - DOPPLER	-	-	-	-	-	-	-	-	-	-	-	-	-	-	-	-	-	-	-	-	-	-
ECOGRAFIA OBSTETRICA	-	-	-	-	-	-	-	-	-	-	-	-	-	-	-	-	-	-	-	-	-	-
MAMOGRAFIA	-	-	-	-	-	-	-	-	-	-	-	-	-	-	-	-	-	-	-	-	-	-
MEDICINA NUCLEAR	-	-	-	-	-	-	-	-	-	-	-	-	-	-	-	-	-	-	-	-	-	-
RADIOGRAFIAS CONSTRATADAS	-	-	-	-	-	-	-	-	-	-	-	-	-	-	-	-	-	-	-	-	-	-
RADIOLOGIA CONVENCIONAL	-	-	-	-	-	-	-	-	-	-	-	-	-	-	-	-	-	-	-	-	-	-
RESONANCIA MAGNETICA NUCLEAR	-	-	-	-	-	-	-	-	-	-	-	-	-	-	-	-	-	-	-	-	-	-
SERIE OSEA	-	-	-	-	-	-	-	-	-	-	-	-	-	-	-	-	-	-	-	-	-	-
TOMOGRAFIA AXIAL COMPUTARIZ.	-	-	-	-	-	-	-	-	-	-	-	-	-	-	-	-	-	-	-	-	-	-
OTROS	3,946	#iVALOR!	#iVALOR!	#iVALOR!	1,935	221	1,868	547	5	#iVALOR!												
TOTAL	3,946	#iVALOR!	#iVALOR!	#iVALOR!	1,935	221	1,868	547	5	#iVALOR!												
REGION ANATOMICA	CABEZA	CUELLO	TORAX	ABDOM.	PELVIS	COL. VERTEB.	EXTREM. SUPER.	EXTREM. INFER.	TOTAL EXAM.	TOTAL PLACAS												
ANGIOGRAFIA GENERAL	-	-	-	-	-	-	-	-	-	-	-	-	-	-	-	-	-	-	-	-	-	-
DENSITOMETRIA OSEA	-	-	-	-	-	-	-	-	-	-	-	-	-	-	-	-	-	-	-	-	-	-
ECOCARDIOGRAFIA	-	-	-	-	-	-	-	-	-	-	-	-	-	-	-	-	-	-	-	-	-	-
ECOGRAFIA GENERAL - DOPPLER	-	-	-	-	-	-	-	-	-	-	-	-	-	-	-	-	-	-	-	-	-	-
ECOGRAFIA OBSTETRICA	-	-	-	-	-	-	-	-	-	-	-	-	-	-	-	-	-	-	-	-	-	-
MAMOGRAFIA	-	-	-	-	-	-	-	-	-	-	-	-	-	-	-	-	-	-	-	-	-	-
MEDICINA NUCLEAR	-	-	-	-	-	-	-	-	-	-	-	-	-	-	-	-	-	-	-	-	-	-
RADIOGRAFIAS CONSTRATADAS	-	-	-	-	-	-	-	-	-	-	-	-	-	-	-	-	-	-	-	-	-	-
RADIOLOGIA CONVENCIONAL	-	-	-	-	-	-	-	-	-	-	-	-	-	-	-	-	-	-	-	-	-	-
RESONANCIA MAGNETICA NUCLEAR	-	-	-	-	-	-	-	-	-	-	-	-	-	-	-	-	-	-	-	-	-	-
SERIE OSEA	-	-	-	-	-	-	-	-	-	-	-	-	-	-	-	-	-	-	-	-	-	-
TOMOGRAFIA AXIAL COMPUTARIZ.	-	-	-	-	-	-	-	-	-	-	-	-	-	-	-	-	-	-	-	-	-	-
OTROS	-	-	-	-	-	-	-	-	-	-	-	-	-	-	-	-	-	-	-	-	-	-
TOTAL	-	-	-	-	-	-	-	-	-	-	-	-	-	-	-	-	-	-	-	-	-	-
SERVICIOS DE	CONS. EXT.	HOSP.	EMERG.	OTR. UND.	TOTAL EXAM.																	
ANGIOGRAFIA GENERAL	-	-	-	-	-	-	-	-	-	-	-	-	-	-	-	-	-	-	-	-	-	-
DENSITOMETRIA OSEA	-	-	-	-	-	-	-	-	-	-	-	-	-	-	-	-	-	-	-	-	-	-
ECOCARDIOGRAFIA	-	-	-	-	-	-	-	-	-	-	-	-	-	-	-	-	-	-	-	-	-	-
ECOGRAFIA GENERAL - DOPPLER	-	-	-	-	-	-	-	-	-	-	-	-	-	-	-	-	-	-	-	-	-	-
ECOGRAFIA OBSTETRICA	-	-	-	-	-	-	-	-	-	-	-	-	-	-	-	-	-	-	-	-	-	-
MAMOGRAFIA	-	-	-	-	-	-	-	-	-	-	-	-	-	-	-	-	-	-	-	-	-	-
MEDICINA NUCLEAR	-	-	-	-	-	-	-	-	-	-	-	-	-	-	-	-	-	-	-	-	-	-
RADIOGRAFIAS CONSTRATADAS	-	-	-	-	-	-	-	-	-	-	-	-	-	-	-	-	-	-	-	-	-	-
RADIOLOGIA CONVENCIONAL	-	-	-	-	-	-	-	-	-	-	-	-	-	-	-	-	-	-	-	-	-	-
RESONANCIA MAGNETICA NUCLEAR	-	-	-	-	-	-	-	-	-	-	-	-	-	-	-	-	-	-	-	-	-	-
SERIE OSEA	-	-	-	-	-	-	-	-	-	-	-	-	-	-	-	-	-	-	-	-	-	-
TOMOGRAFIA AXIAL COMPUTARIZ.	-	-	-	-	-	-	-	-	-	-	-	-	-	-	-	-	-	-	-	-	-	-
OTROS	-	-	-	-	-	-	-	-	-	-	-	-	-	-	-	-	-	-	-	-	-	-
TOTAL	-	-	-	-	-	-	-	-	-	-	-	-	-	-	-	-	-	-	-	-	-	-

OBSERVACIONES





EDAD Y SEXO

SEXO	
MASCULINO	3,693
FEMENINO	4,829
TOTAL	8,522

GRUPO DE EDAD	
MENOR UN MES	-
DE 1 A 11 MESES	19
DE 1 A 14 AÑOS	1,628
DE 15 A 40 AÑOS	3,274
DE 41 A 60 AÑOS	2,476
61 Y MAS AÑOS	1,125
TOTAL	8,522

INDICADORES

PROMD. EXA. 100 AFILIADOS	#1DIV/0!	$\frac{(Tt.Exámenes) \cdot 100}{Pob.Afiliada}$
PROMD. EXA. POR DIA LABORADO	-	$Tt.Exámenes / Prom.Días Lab.$
No. PLACAS POR EXAMEN	-	$Tt.Placas / tt.Exámenes$
PROMD. EXAM. X 100 CONSULTA EXT.	-	$(Serv.Consulta Ext. \cdot 100) / Tt.Recetas$
PROMD. EXAM. X 100 EMERGENCIAS	-	$(Serv.Emerg. \cdot 100) / Tt.Afil.Acitvos$
PROMD. EXAM. POR 100 EGRESOS	-	$(Serv.Hosp. \cdot 100) / Tt.Egresos$
PROMD. ECOS POR 100 EGRESOS	-	$(Eco Doppler + Eco.Obst. + Ecocardio.) \cdot 100 / Egresos Masculino$
PROMD. T.A.C. POR 100 EGRESOS	-	$Serv.Hosp. \cdot 100 / Egresos Masculinos$

I. E. S. S. DIRECCION DEL SEGUO GENERAL DE SALUD INDIVIDUAL Y FAMILIAR
PRODUCCION DE CONSULTA EXTERNA

UNIDAD MÉDICA	AÑO	2018	MES	CONSOLIDADO
---------------	-----	------	-----	-------------

DISPENSARIOS ANEXOS

ATENCION MEDICA

ODONTOLOGIA

No.DE ANEXOS EN LA UNIDAD	-
No DE AFILIADOS EN EMPRESAS	-
TOTAL HORAS TRABAJADAS	-
No. DE MEDICOS REPORTADOS	-
PRIMERAS CONSULTAS EN EL AÑO	-

No. DE ANEXOS EN LA UNIDAD	-
PROMD. DE AFILIADOS EN EMPRESAS	-
HORAS TRABAJADAS	-
No. DE ODONTOLOGOS REPORTADOS	-
PRIMERAS EN EL AÑO	-

POR BENEFICIARIO:		SEXO:		EDAD:	
- ACTIVOS	-	MASCULINO	-	DE 15 A 40 AÑOS	-
- JUBILADOS	-	FEMENINO	-	DE 41 A 60 AÑOS	-
- RIESGOS DEL TRAB.	-	TOTAL	0	DE 61 Y MAS	-
TOTAL	0			TOTAL	0

POR BENEFICIARIO:	
- ACTIVOS	-
- RIESGOS DEL TRAB.	-
- CONYUGE	-
- MENOR 18 AÑOS	-
- JUBILADOS	-
TOTAL	0

ATENCION POR RECUPERACION

POR ENFERMEDAD		ORDENES	
PRIMERAS	-	RECETAS PRESCRITAS	-
SUBSECUENTES	-	DIAS DE REPOSO	-
TOTAL	0	ORDEN DE HOSPITALIZACION	-
		CIRUGIA MENOR	-
		ALTAS MEDICAS	-
		INTERCONSULTAS SOLICITADAS	-

- MASCULINO	-
- FEMENINO	-
TOTAL	0
TOTAL	0

FOMENTO Y PREVENCION

POR PROGRAMA		SOLICITUD O PEDIDO DE:	
PRIMERAS	-	EXA. CLIN. O PAPANICOL.	-
SUBSECUENTES	-	EXAMEN DE DIABETES	-
TOTAL	0	EXA. DE LABORATORIO	-
		EXA. DE IMAGENOLOGIA	-
		POSITIVO CANCER	-
		POSITIVO DE DIABETES	-
		REFERENCIAS A OTRA	-
		UNIDAD Y/O ESPECIALIDAD	-
		ANOVIATORIOS	-
		D. I. U.	-
		OTROS	-

PROFILAXIS	-
APLICACIÓN DE FLUOR	-
SELLANTES	-
OBTURACION PROVISIONAL	-
No. DE IONOMEROS	-
TOTAL	0

TOTALES		INDICADORES	
PRIMERAS	-	CONCENTRACION DE CONSULTAS	-
SUBSECUENTES	-	PROMEDIO CONSULTAS POR HORA	-
TOTAL	0	PROMEDIO RECETAS POR CUNSLUTA	-
		PROMEDIO HORAS TRABAJAS MED./ DIA	-
		PROMEDIO CONSULTAS AFILIADO	-
		% CONSULTAS FOMENTO Y PREV.	-
TOTAL RECETAS	-		

RESINAS	-
SIMPLES	-
COMPUSTAS	-
COMPLEJAS	-
TOTAL	0
TOTAL	0

OBSERVACIONES



I. E. S. S. DIRECCION DE CC
PRODUCCION DE CC

UNIDAD MÉDICA	AÑO
---------------	-----

INTERVENCIONES QUIRURGICAS POR ESPECIALIDAD


CIRUGIA CARDIOTORACICA	-
CIRUGIA GENERAL	-
CIRUGIA MAXILO FACIAL	-
CIRUGIA ONCOLOGICA	-
CIRUGIA PEDIATRICA	-
CIRUGIA PLASTICA	-
CIRUGIA VASCULAR	-
GINECOLOGIA	-
NEUROCIURUGIA	-
OBSTETRICIA	-
OFTALMOLOGIA	-
OTORRINOLARINGOLOGIA	-
PROCTOLOGIA	-
TRAUMATOLOGIA Y ORTOPEDIA	-
UROLOGIA	-
OTROS	-
TOTAL	0



OBSERVACIONES

--







TIPO BENEFICIARIO								SEXO			GRUPOS DE EDAD						UNIDAD MÉDICA	AÑO			MES	
VOLUNTAR.	CONYUGE	MENOR 18 AÑOS	JUBILD.	S.S.C.	MONTEPIO	NO AFILIADO	TOTAL EGRESOS	MASCULINO	FEMENINO	TOTAL	MENOR 1 MES	1 A 11 MESES	1 A 14 AÑOS	15 A 40 AÑOS	41 A 60 AÑOS	61 Y MAS AÑOS	TOTAL	INDICADORES	2018			
																			PROMEDIO DIAS ESTANCIA	PROMEDIO DIARIO CAMAS DISPONIBLES	% OCUPACION DE CAMAS	
.	CARDIOLOGIA			
.	CIRUGIA CARDIOTORACICA			
.	CIRUGIA GENERAL			
.	CIRUGIA MAXILO FACIAL			
.	CIRUGIA ONCOLOGICA			
.	CIRUGIA PEDIATRICA			
.	CIRUGIA PLASTICA			
.	CIRUGIA VASCULAR			
.	DERMATOLOGIA			
.	ENDOCRINOLOGIA			
.	GASTROENTEROLOGIA			
.	GINECOLOGIA			
.	HEMATOLOGIA			
.	INFECTOLOGIA			
.	MEDICINA INTERNA			
.	NEFROLOGIA			
.	NEONATOLOGIA			
.	NEUMOLOGIA			
.	NEUROCIRUGIA			
.	NEUROLOGIA			
.	OBSTETRICIA			
.	OFTALMOLOGIA			
.	ONCOLOGIA			
.	OTORRINOLARINGOLOGIA			
.	PEDIATRIA			
.	PROCTOLOGIA			
.	PSIQUIATRIA			
.	REUMATOLOGIA			
.	TRAUMATOLOGIA Y ORTOPEDIA			
.	UROLOGIA			
.	OTRAS			
.	DEL TOTAL DE EGRESOS			

- ALERGOLOGIA
- ALTO RIESGO OBSTETRICO
- ANESTESIOLOGIA
- CALIFICACION MEDICA
- GERIATRIA
- HEMODINAMIA
- MEDIC. FISICA Y REHAB.
- MEDICINA FAMILIAR
- MEDICINA GENERAL
- MEDICINA PREVENTIVA
- MEDICO A DOMICILIO
- MEDICO PERSONAL
- NUTRICION Y DIETETICA
- ODONTOLOGIA

PEDIATRIA-CARDIOLOGIA
PEDIATRIA-GASTROENTEROLOGIA
PEDIATRIA-NEUROLOGIA
PSICOLOGIA

OTROS INDICADORES

% PARTOS NORMALES		CAMAS POR 1000 AFIL.
No. CESAREAS X 100 P. NORMALES		
No. ABORTOS X 100 PARTOS HOSPITAL.		
T. MORT. FETAL TARDIA		
T. ABORTOS	-	
PARTOS NORM./ CESAR.		
PARTOS POR 100 EGR. OBST.		
EGRE. OBST. X 100 EGRE. HOSP.		



ROMEDIOS - PORCENTAJES - TASAS HOSPITALIZACION								CONSULTA EXTERNA			
GIRO DE CAMA O RENDIMIENTO	INTERVALO DE GIRO	T. CRUDA MORTALIDAD HOSP.	T. NETA MORTALIDAD HOSP.	PROMEDIO INTERV. DIARIO INTERV. QUIRUR.	INTERV. QUIRUR. POR 100 EGRESOS			PORCENTAJE DEL TOTAL DE CONSULTAS	No. RECETAS POR CONSULTA	PROMEDIO DIAS REPOSO POR CONSULTA	CONCENTRACION DE CONSULTAS
#!VALOR!								0.00			
#!VALOR!								0.00			
#!VALOR!								0.00			
#!VALOR!								0.00			
#!VALOR!								0.00			
#!VALOR!								0.00			
#!VALOR!								0.00			
#!VALOR!								0.00			
#!VALOR!								0.00			
#!VALOR!								0.00			
#!VALOR!								0.00			
#!VALOR!								0.00			
#!VALOR!								0.00			
#!VALOR!								0.00			
#!VALOR!								0.00			
#!VALOR!								0.00			
#!VALOR!								0.00			
#!VALOR!								0.00			
#!VALOR!								0.00			
#!VALOR!								0.00			
#!VALOR!								0.00			
#!VALOR!								0.00			
#!VALOR!								0.00			
#!VALOR!								0.00			
#!VALOR!								0.00			
#!VALOR!								0.00			
#!VALOR!								12.55	1.64	0.23	38.9
#!VALOR!								0.00			
#!VALOR!								0.00			
#!VALOR!								0.00			
#!VALOR!								9.17	1.67	1.55	
#!VALOR!								0.00			
#!VALOR!								0.00			

0.00			
0.00			
0.00			
0.00			
0.00			
0.00			
0.00			
0.00			
57	2.87	0.35	13.3
1.59	0.05	0.06	4.3
2.77	0.46	0.07	4.6
0.00			
0.00			
12.22	0.06	0.04	



INSTITUTO ECUATORIANO DE SEGURIDAD SOCIAL

CENTRO DE ESPECIALIDADES BALZAR

RESUMEN DE PROCESOS DE COMPRA AÑO 2018

TIPO DE CONTRATACIÓN	ESTADO ACTUAL			
	Adjudicados		Finalizados	
	Número Total	Valor Total	Número Total	Valor Total
Ínfima Cuantía	29	\$ 118,665.32	29	\$ 118,665.32
Subasta Inversa Electrónica	4	\$ 60,715.31	1	\$ 10,450.00
Régimen Especial	1	\$ 12,191.83		
Catálogo Electrónico	226	\$ 231,450.66	4	\$ 7,347.28