



Eliminar Filtros

ATENCIÓNES DE LOS ESTABLECIMIENTOS DE SALUD DE LA RED INTERNA DEL IESS. 2019 - 2020



Tipo de Servicio

Todas

Coordinación Provincial

AZUAY

Provincia

AZUAY

Canton

Todas

Nivel

III Nivel de atención

Tipología

Todas

Establecimientos

HOSPITAL DE ESPECIALIDADES

Especialidad

Todas

Tipo de Beneficiario

Todas

Sexo

Selección múltiple

Grupo de Edad Ciclo de Vida

Todas

Diagnóstico

Todas

Familia de Diagnóstico

Todas

Lista

Todas

Lista 87

Todas

Diagnósticos Preventivos

Todas

DE Relacionados con Cáncer

Todas

Enfermedades Catastróficas

Todas

Enfermedades Raras y Huérfanas

Todas

Año

Seleccionar año

2019

2020

Mes

Seleccionar mes

Enero

Febrero

Marzo

Abril

Mayo

Junio

Julio


Agosto

Septiembre

Octubre

Noviembre

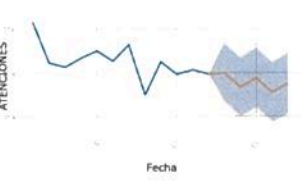
Diciembre



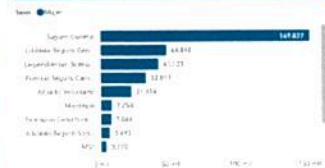
Atenciones por Año



Proyección de Atenciones



Atenciones por Tipo de Beneficiario - 2019

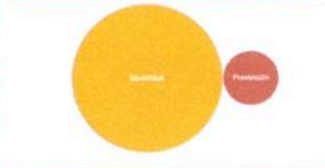


Atenciones por Tipo de Beneficiario - 2020

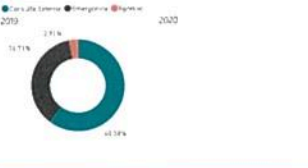
Atenciones por Especialidad (sólo Consulta Externa)

Año	Especialidad	2019	2020	Total
2019	Medicina Interna	15,219	15,219	15,219
2019	Neumología	16,810	16,810	16,810
2019	Medicina General	11,230	11,230	11,230
2019	Geriatría	10,981	10,981	10,981
2019	Endocrinología	9,842	9,842	9,842
2019	Neurorradiología y Oncología	9,303	9,303	9,303
2019	Psiquiatría	7,894	7,894	7,894
2019	Oncología Oncológica	7,790	7,790	7,790
2019	Cardiología	6,716	6,716	6,716
2019	Otorrinolaringología	6,638	6,638	6,638
2019	Psiquiatría	5,174	5,174	5,174
2019	Neurología	5,067	5,067	5,067
2019	Medicina Personal	4,429	4,429	4,429
2019	Total	190,302	190,302	190,302

Atenciones por Tipo de Diagnóstico (Consulta Externa)



Atenciones por Servicio



Atenciones por Diagnóstico

Año	Diagnóstico	2019	2020	Total
2019	I10 - Hipertensión esencial (primaria)	11,549	11,549	11,549
2019	R10 - Dolor abdominal y pélvico	13,407	13,407	13,407
2019	N19 - Otros trastornos del sistema urinario	8,120	8,120	8,120
2019	Z34 - Supervisión de embarazo normal	7,491	7,491	7,491
2019	M62 - Trastornos relacionados con la actividad física	7,291	7,291	7,291
2019	E22 - Otros hipertiroidismos	5,380	5,380	5,380
2019	Z35 - Supervisión de embarazo de alto riesgo	4,219	4,219	4,219
2019	A09 - Otros trastornos gastrointestinales y del tracto de digestión no especificado	3,964	3,964	3,964
2019	E11 - Diabetes mellitus no insulinodependiente	3,581	3,581	3,581
2019	M54 - Dorsalgia	3,329	3,329	3,329
2019	W60 - Bacteriemia aguda (infección común)	4,403	4,403	4,403
2019	C20 - Cáncer maligno de la tráquea	4,403	4,403	4,403
2019	Total	215,176	215,176	215,176

Atenciones por Grupo de Edad Ciclo de Vida - 2019



Atenciones por Grupo de Edad Ciclo de Vida - 2020

Atenciones por Establecimiento de Salud

Año	Establecimiento	2019	2020	Total
2019	HOSPITAL DE ESPECIALIDADES CÁNCER AZUAY	315,176	315,176	315,176
2019	Total	315,176	315,176	315,176

Principales causas de mortalidad en consulta externa por sexo

Año	Sexo	2019	2020	Total
2019	Mujer	80,626	80,626	80,626
2019	Hombre	19,087	19,087	19,087
2019	Total	99,713	99,713	99,713

Inicio

Fecha: 21/09/2020 10:21
Establecimiento: Hospital de Especialidades de Cáncer de la provincia de Azuay

Eliminar Filtros

Tipo de Servicio

Todas

Comisión Provincial

AZUAY

Provincia

AZUAY

Cantón

Todas

Nivel

El Nivel de atención

Tipología

Todas

Establecimiento

HOSPITAL DE ESPECIALIDADES C

Especialidad

Todas

Tipo de Beneficiario

Todas

Sexo

Selección múltiple

Grupo de Edad Ciclo de Vida

Todas

Diagnóstico

Todas

Familia de Diagnóstico

Todas

Lista

Todas

Lista 67

Todas

Diagnóstico Prevalencia

Todas

DI: Relaciones con Cáncer

Todas

Enfermedades Catastróficas

Todas

Enfermedades Raras y Huérfanas

Todas

Año

Seleccionar todos

2019

Mes

Seleccionar todos

Enero

Febrero

Marzo

Abril

Mayo

Junio

Julio


Agosto

Septiembre

Octubre

Noviembre

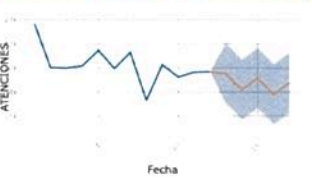
Diciembre



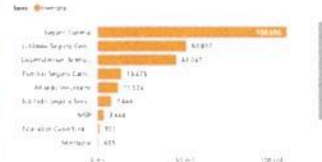
Atenciones por Año



Proyección de Atenciones



Atenciones por Tipo de Beneficiario - 2019



Atenciones por Tipo de Beneficiario - 2020

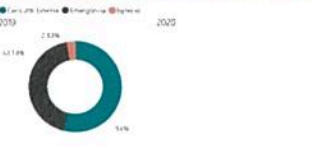
Atenciones por Especialidad (sólo Consulta Externa)

Año	2019	Total	Total
Agonización	4.483	4.483	4.483
MEDICINA GENERAL	9.234	9.234	9.234
PLASTIA	8.800	8.800	8.800
TRAUMATOLOGIA Y ORTOPEDIA	8.800	8.800	8.800
MEDICINA INTERNA	8.800	8.800	8.800
URTOLOGIA	8.800	8.800	8.800
OTORRINOLARINGOLOGIA	8.800	8.800	8.800
NEFROLOGIA	8.800	8.800	8.800
CARDIOLOGIA	8.800	8.800	8.800
DERMATOLOGIA	8.800	8.800	8.800
ENDOCRINOLOGIA	8.800	8.800	8.800
NEUMATOLOGIA	8.800	8.800	8.800
OPHTALMOLOGIA	8.800	8.800	8.800
GASTROENTEROLOGIA	8.800	8.800	8.800
NEUROLOGIA	8.800	8.800	8.800
Total	141.247	141.247	141.247

Atenciones por Tipo de Diagnóstico (Consulta Externa)



Atenciones por Servicio



Atenciones por Diagnóstico

Año	2019	Total	Total
100 - HIPERTENSION ESENCIAL PRIMARIA	9.241	9.241	9.241
R18 - DOLOR ABDOMINAL Y PELVICO	8.180	8.180	8.180
A09 - OTRAS GASTROENTERITIS Y COLITIS DE ORIGEN INFECCIOSO Y NO ESPECIFICADO	8.207	8.207	8.207
E11 - DIABETES MELLITUS NO INSULINODEPENDIENTE	4.908	4.908	4.908
J62 - INFLUENZA AGUDA (RESFRIO COMUN)	4.910	4.910	4.910
M40 - HERNIA DE LA LUMBALGIA	4.744	4.744	4.744
M41 - HERNIA DE LA CERVICALGIA	4.331	4.331	4.331
J63 - AMIGDALITIS AGUDA	3.800	3.800	3.800
N19 - ENFERMEDAD RENAL CRÓNICA	3.516	3.516	3.516
J62 - FARINGITIS AGUDA	3.118	3.118	3.118
Z00 - EXAMEN GENERAL E INVESTIGACION DE PERSONAS SIN QUEJAS O SIN DIAGNÓSTICO	1.103	1.103	1.103
J05 - RINITIS ALÉRGICA Y VASOMOTORIA	2.884	2.884	2.884
Total	242.683	242.683	242.683

Atenciones por Grupo de Edad Ciclo de Vida - 2019



Atenciones por Grupo de Edad Ciclo de Vida - 2020

Atenciones por Establecimiento de Salud

Año	2019	Total	Total
ESTABLECIMIENTO			
HOSPITAL DE ESPECIALIDADES ROS CARRASCO ARTAGA	242.683	242.683	242.683
Total	242.683	242.683	242.683

Principales causas de morbilidad en consulta externa por sexo

Sexo	Año	2019	Total	Total
Todas las demás enfermedades				
Reino de las enfermedades		49.344	49.344	49.344
Reino de enfermedades del sistema digestivo		15.867	15.867	15.867
Enfermedades del sistema urinario		10.547	10.547	10.547
Enfermedades del sistema circulatorio		8.000	8.000	8.000
Enfermedades del sistema respiratorio		7.210	7.210	7.210
Enfermedades del sistema nervioso, del ojo y del oído		5.453	5.453	5.453
Apéndice, hernia de la cavidad abdominal y enfermedades intestinales		4.800	4.800	4.800
Enfermedades de la piel		4.744	4.744	4.744
Malformaciones congénitas, deformidades y anomalías cromosómicas		3.807	3.807	3.807
Enfermedades del sistema circulatorio de las vías respiratorias inferiores		2.887	2.887	2.887
Enfermedades del sistema circulatorio de las vías respiratorias superiores		1.800	1.800	1.800
Enfermedades del sistema circulatorio de las vías respiratorias inferiores		700	700	700
Enfermedades del sistema circulatorio de las vías respiratorias superiores		117.271	117.271	117.271

