

Centro de Salud A - Ventanas

Objetivo 6. Incrementar la eficiencia operacional del establecimiento de salud

Indicador											Comportamiento			
6.1. A55 Porcentaje de operatividad de ambulancias de transporte primario y secundario											Discreto			
Metas (Por Período) 2019														
Ene	Feb	Mar	Abr	May	Jun	Jul	Ago	Sep	Oct	Nov	Dic			
0.8	0.8	0.8	0.8	0.8	0.8	0.8	0.8	0.8	0.8	0.8	0.8			
Resultados (Por Período) 2019														
0.7419	0.75	0.5484	0.9	0.6129	0.5	0.5484	0.871	0.9	0.871	0.6	0.9032			
Avance 2019														
92.74 %	93.75 %	68.55 %	112.50 %	76.61 %	62.50 %	68.55 %	108.87 %	112.50 %	108.87 %	75.00 %	112.90 %			
6.2. A56 Porcentaje de operatividad de equipos de infraestructura del establecimiento de salud											Discreto			
Metas (Por Período) 2019														
Ene	Feb	Mar	Abr	May	Jun	Jul	Ago	Sep	Oct	Nov	Dic			
0.9	0.9	0.9	0.9	0.9	0.9	0.9	0.9	0.9	0.9	0.9	0.9			
Resultados (Por Período) 2019														
1	1	1	1	1	1	1	1	1	1	1	1			
Avance 2019														
111.11 %	111.11 %	111.11 %	111.11 %	111.11 %	111.11 %	111.11 %	111.11 %	111.11 %	111.11 %	111.11 %	111.11 %			
6.3. A57 Porcentaje de operatividad de equipos médicos											Discreto			
Metas (Por Período) 2019														
Ene	Feb	Mar	Abr	May	Jun	Jul	Ago	Sep	Oct	Nov	Dic			
0.7	0.7	0.7	0.7	0.8	0.8	0.8	0.8	0.9	0.9	0.9	0.9			
Resultados (Por Período) 2019														
1	1	1	1	1	1	1	1	1	1	1	0.8983			
Avance 2019														
142.86 %	142.86 %	142.86 %	142.86 %	125.00 %	125.00 %	125.00 %	125.00 %	111.11 %	111.11 %	111.11 %	99.81 %			
6.4. A54 Porcentaje de cumplimiento del plan de intervención para el Índice de Seguridad Hospitalaria											Continuo			
Metas (Acumulado) 2019														
Ene-Abr				May-Ago				Sep-Dic						
0.2				0.5				0.9						
Resultados (Acumulado) 2019														
0.76				0.8				0.8						
Avance 2019														
380.00 %				160.00 %				88.89 %						
6.5. M109 Porcentaje de dispositivos médicos con stock mayor al mínimo											Discreto			
Metas (Por Período) 2019														
Ene	Feb	Mar	Abr	May	Jun	Jul	Ago	Sep	Oct	Nov	Dic			
0.7	0.7	0.7	0.8	0.8	0.8	0.8	0.8	0.8	0.8	0.8	0.8			
Resultados (Por Período) 2019														
0.7767	0.7476	0.7379	0.6699	0.7157	0.7438	0.6639	0.6833	0.78	0.7573	0.7059	0.9231			
Avance 2019														
110.96 %	106.80 %	105.41 %	83.74 %	89.46 %	92.97 %	82.99 %	85.41 %	97.50 %	94.66 %	88.24 %	115.39 %			

6.6. A59 Porcentaje de personal capacitado en Establecimientos de Salud											Continuo	
Metas (Acumulado) 2019												
Ene-Jun						Jul-Dic						
0.3						0.8						
Resultados (Acumulado) 2019												
0.3						1						
Avance 2019												
100.00 %						125.00 %						

6.7. M51 Porcentaje de fármacos del cuadro básico con stock mayor o igual al stock mínimo											Discreto	
Metas (Por Período) 2019												
Ene	Feb	Mar	Abr	May	Jun	Jul	Ago	Sep	Oct	Nov	Dic	
0.9	0.9	0.9	0.9	0.9	0.9	0.9	0.9	0.9	0.9	0.9	0.9	
Resultados (Por Período) 2019												
0.75	0.8409	0.8111	0.8352	0.8132	0.7692	0.7363	0.6703	0.6374	0.5934	0.5714	0.9011	
Avance 2019												
83.33 %	93.43 %	90.12 %	92.80 %	90.36 %	85.47 %	81.81 %	74.48 %	70.82 %	65.93 %	63.49 %	100.12 %	

Estrategia

6.1. Garantizar el suministro continuo de medicinas e insumos médicos

6.2. Controlar la ejecución de mantenimiento preventivo a los equipos de infraestructura sanitaria, equipos médicos y el parque automotor

6.3. Controlar la ejecución del plan anual de capacitaciones



Riesgos	Calificación
<i>No hay información capturada</i>	

Objetivo 7. Incrementar el uso eficiente del presupuesto del establecimiento de salud

Indicador											Comportamiento	
7.2. A58 Razón de eficiencia del gasto											Discreto	
Metas (Por Período) 2019												
Ene	Feb	Mar	Abr	May	Jun	Jul	Ago	Sep	Oct	Nov	Dic	
1	1	1	1	1	1	1						
Resultados (Por Período) 2019												
0.4217	0.6528	0.708	0.639	0.5452	0.7838	0.5746						
Avance 2019												
42.17 %	65.28 %	70.80 %	63.90 %	54.52 %	78.38 %	57.46 %						

7.3. A35 Porcentaje de ejecución del Plan Anual de Contratación - Establecimiento de Salud - Fondo											Continuo	
Metas (Acumulado) 2019												
Ene	Feb	Mar	Abr	May	Jun	Jul	Ago	Sep	Oct	Nov	Dic	
0.0382	0.4832	0.5362	0.6049	0.6668	0.7359	0.7741	0.8283	0.8694	0.9088	0.9618	1	
Resultados (Acumulado) 2019												
0.0013	0.2975	0.3012	0.364	0.6621	0.7305	0.7449	0.7505	0.7505	0.7584	0.4682	0.9498	
Avance 2019												
3.40 %	61.57 %	56.17 %	60.18 %	99.30 %	99.27 %	96.23 %	90.61 %	86.32 %	83.45 %	48.68 %	94.98 %	

7.4. A24 Porcentaje de ejecución presupuestaria de gasto corriente - Establecimiento de Salud - Fondo											Continuo	
Metas (Acumulado) 2019												
Ene	Feb	Mar	Abr	May	Jun	Jul	Ago	Sep	Oct	Nov	Dic	
0.04	0.1	0.25	0.3	0.37	0.45	0.52	0.6	0.68	0.75	0.85	0.95	
Resultados (Acumulado) 2019												
0.06	0.1466	0.235	0.3048	0.3737	0.454	0.5284	0.5985	0.6631	0.6508	0.7082	0.9872	
Avance 2019												
150.00 %	146.60 %	94.00 %	101.60 %	101.00 %	100.89 %	101.62 %	99.75 %	97.51 %	86.77 %	83.32 %	103.92 %	

7.5. A63 Razón de eficiencia del gasto				Discreto
Metas (Por Período) 2019				
Ene-Mar	Abr-Jun	Jul-Sep	Oct-Dic	
		1	1	
Resultados (Por Período) 2019				
		0.613	0.7591	
Avance 2019				
		61.30 %	75.91 %	
				
Estrategia				
7.1. Implementar mecanismos de control y seguimiento a la ejecución del presupuesto				
Riesgos				Calificación
<i>No hay información capturada</i>				

Aprobado

Declaro la revisión de mi plan estratégico/operativo y doy por terminada la operación de mi plan


 Jara Contreras, Octavio Daniel
 Titular/Responsable del Plan

Centro de Salud A - Ventanas >Gestión Médica Integral y Administrativa

Objetivo 4. Incrementar la eficiencia en la gestión financiera MEDIANTE el control al cumplimiento de normativas vigentes y seguimiento a la ejecución de compromisos financieros

Indicador											Comportamiento	
4.2. A58 Razón de eficiencia del gasto											Discreto	
Metas (Por Período) 2019												
Ene	Feb	Mar	Abr	May	Jun	Jul	Ago	Sep	Oct	Nov	Dic	
1	1	1	1	1	1	1						
Resultados (Por Período) 2019												
0.4217	0.6528	0.708	0.639	0.5452	0.7838	0.5746						
Avance 2019												
42.17 %	65.28 %	70.80 %	63.90 %	54.52 %	78.38 %	57.46 %						
4.3. A24 Porcentaje de ejecución presupuestaria de gasto corriente - Establecimiento de Salud - Fondo											Continuo	
Metas (Acumulado) 2019												
Ene	Feb	Mar	Abr	May	Jun	Jul	Ago	Sep	Oct	Nov	Dic	
0.04	0.1	0.25	0.3	0.37	0.45	0.52	0.6	0.68	0.75	0.85	0.95	
Resultados (Acumulado) 2019												
0.06	0.1466	0.235	0.3048	0.3737	0.454	0.5284	0.5985	0.6631	0.6508	0.7082	0.9872	
Avance 2019												
150.00 %	146.60 %	94.00 %	101.60 %	101.00 %	100.89 %	101.62 %	99.75 %	97.51 %	86.77 %	83.32 %	103.92 %	
4.4. A63 Razón de eficiencia del gasto											Discreto	
Metas (Por Período) 2019												
Ene-Mar			Abr-Jun			Jul-Sep			Oct-Dic			
						1			1			
Resultados (Por Período) 2019												
						0.613			0.7591			
Avance 2019												
						61.30 %			75.91 %			

Objetivo 5. Incrementar la eficiencia en la gestión administrativa MEDIANTE el seguimiento a la ejecución de los procesos administrativos de adquisiciones, una adecuada provisión de servicios generales; elaboración y ejecución de los planes de mantenimiento de equipos e infraestructura médica y parque automotor

Indicador											Comportamiento	
5.1. A56 Porcentaje de operatividad de equipos de infraestructura del establecimiento de salud											Discreto	
Metas (Por Período) 2019												
Ene	Feb	Mar	Abr	May	Jun	Jul	Ago	Sep	Oct	Nov	Dic	
0.9	0.9	0.9	0.9	0.9	0.9	0.9	0.9	0.9	0.9	0.9	0.9	
Resultados (Por Período) 2019												
1	1	1	1	1	1	1	1	1	1	1	1	
Avance 2019												
111.11 %	111.11 %	111.11 %	111.11 %	111.11 %	111.11 %	111.11 %	111.11 %	111.11 %	111.11 %	111.11 %	111.11 %	
5.2. A57 Porcentaje de operatividad de equipos médicos											Discreto	
Metas (Por Período) 2019												
Ene	Feb	Mar	Abr	May	Jun	Jul	Ago	Sep	Oct	Nov	Dic	
0.7	0.7	0.7	0.7	0.8	0.8	0.8	0.8	0.9	0.9	0.9	0.9	
Resultados (Por Período) 2019												
1	1	1	1	1	1	1	1	1	1	1	0.8983	

Avance 2019											
142.86 %	142.86 %	142.86 %	142.86 %	125.00 %	125.00 %	125.00 %	125.00 %	111.11 %	111.11 %	111.11 %	99.81 %

5.3. A54 Porcentaje de cumplimiento del plan de intervención para el Índice de Seguridad Hospitalaria**Continuo**

Metas (Acumulado) 2019											
Ene-Abr				May-Ago				Sep-Dic			
0.2				0.5				0.9			
Resultados (Acumulado) 2019											
0.76				0.8				0.8			
Avance 2019											
380.00 %				160.00 %				88.89 %			

5.4. A35 Porcentaje de ejecución del Plan Anual de Contratación - Establecimiento de Salud - Fondo**Continuo**

Metas (Acumulado) 2019											
Ene	Feb	Mar	Abr	May	Jun	Jul	Ago	Sep	Oct	Nov	Dic
0.0382	0.4832	0.5362	0.6049	0.6668	0.7359	0.7741	0.8283	0.8694	0.9088	0.9618	1
Resultados (Acumulado) 2019											
0.0013	0.2975	0.3012	0.364	0.6621	0.7305	0.7449	0.7505	0.7505	0.7584	0.4682	0.9498
Avance 2019											
3.40 %	61.57 %	56.17 %	60.18 %	99.30 %	99.27 %	96.23 %	90.61 %	86.32 %	83.45 %	48.68 %	94.98 %


5.5. A55 Porcentaje de operatividad de ambulancias de transporte primario y secundario**Discreto**

Metas (Por Período) 2019											
Ene	Feb	Mar	Abr	May	Jun	Jul	Ago	Sep	Oct	Nov	Dic
0.8	0.8	0.8	0.8	0.8	0.8	0.8	0.8	0.8	0.8	0.8	0.8
Resultados (Por Período) 2019											
0.7419	0.75	0.5484	0.9	0.6129	0.5	0.5484	0.871	0.9	0.871	0.6	0.9032
Avance 2019											
92.74 %	93.75 %	68.55 %	112.50 %	76.61 %	62.50 %	68.55 %	108.87 %	112.50 %	108.87 %	75.00 %	112.90 %

Objetivo 6. Incrementar la calidad de la atención integral de salud MEDIANTE la mejora de los procesos de atención intra y extra mural, la estandarización y aplicación de protocolos y procedimientos médicos y el fortalecimiento del personal especializado

Indicador												Comportamiento
6.1. M51 Porcentaje de fármacos del cuadro básico con stock mayor o igual al stock mínimo												Discreto
Metas (Por Período) 2019												
Ene	Feb	Mar	Abr	May	Jun	Jul	Ago	Sep	Oct	Nov	Dic	
0.9	0.9	0.9	0.9	0.9	0.9	0.9	0.9	0.9	0.9	0.9	0.9	
Resultados (Por Período) 2019												
0.75	0.8409	0.8111	0.8352	0.8132	0.7692	0.7363	0.6703	0.6374	0.5934	0.5714	0.9011	
Avance 2019												
83.33 %	93.43 %	90.12 %	92.80 %	90.36 %	85.47 %	81.81 %	74.48 %	70.82 %	65.93 %	63.49 %	100.12 %	
6.2. M109 Porcentaje de dispositivos médicos con stock mayor al mínimo												Discreto
Metas (Por Período) 2019												
Ene	Feb	Mar	Abr	May	Jun	Jul	Ago	Sep	Oct	Nov	Dic	
0.7	0.7	0.7	0.8	0.8	0.8	0.8	0.8	0.8	0.8	0.8	0.8	
Resultados (Por Período) 2019												
0.7767	0.7476	0.7379	0.6699	0.7157	0.7438	0.6639	0.6833	0.78	0.7573	0.7059	0.9231	
Avance 2019												
110.96 %	106.80 %	105.41 %	83.74 %	89.46 %	92.97 %	82.99 %	85.41 %	97.50 %	94.66 %	88.24 %	115.39 %	

Objetivo 7. Incrementar la eficiencia en las competencias de los servidores del establecimiento de salud MEDIANTE la ejecución del plan de capacitación y mejoramiento de la evaluación de las competencias de los servidores


Indicador	Comportamiento	
7.1. A59 Porcentaje de personal capacitado en Establecimientos de Salud	Continuo	
Metas (Acumulado) 2019		
Ene-Jun		Jul-Dic
0.3		0.8
Resultados (Acumulado) 2019		
0.3		1
Avance 2019		
100.00 %		125.00 %
		

Proyectos

No hay información capturada

Aprobado

Declaro la revisión de mi plan estratégico/operativo y doy por terminada la operación de mi plan



 Jara Contreras, Octavio Daniel
 Titular/Responsable del Plan