

14. IESS-PR
INSTITUTO ECUATORIANO DE SEGURIDAD SOCIAL
ESTABLECIMIENTO DE SALUD: HOSPITAL BASICO EL PUYO

Mes de entrega:	DICIEMBRE 2019
Fecha de entrega:	27/12/2019

A24Porcentaje de ejecución presupuestaria - Gasto Inversión - GASTO CORRIENTE TOTAL

Mide el porcentaje de ejecución del Presupuesto Total de Gasto Corriente en relación al presupuesto codificado. La ejecución presupuestaria comprende el conjunto de acciones destinadas a la utilización de los recursos humanos, materiales y financieros asignados en el presupuesto con el propósito de obtener los bienes y servicios en la cantidad, calidad y oportunidad previstos en el mismo.

Gasto Corriente: Son los gastos de consumo y/o de operación, el arrendamiento de la propiedad y las transferencias otorgadas a los otros componentes institucionales del sistema económico para financiar gastos de esas características.

Los grupos de gasto corriente son: 51, 53, 57, 58, 99

METAS ESTÁNDARES: Las metas asignadas por la DSGSIF para todas las Unidades Médicas son:
 Ene= 0.0833; Feb= 0.1667; Mar= 0.25; Abr= 0.3333; May= 0.4167; Jun= 0.5; Jul= 0.5833; Ago= 0.6667; Sep= 0.75; Oct= 0.8333; Nov= 0.9167; Dic= 1

Método de Cálculo:	Monto ejecutado acumulado	7.571.733,21	RESULTADO	87,09%
	Monto codificado acumulado	8.694.522,26		

Comentarios / Acciones Realizadas:

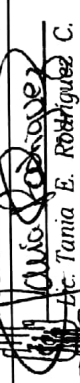
REPORTE ACUMULADO ENERO - NOVIEMBRE 2019
GRUPO DE GASTO: 510000-530000-570000-580000-990000

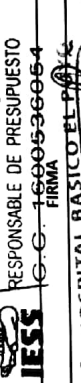
EJERCICIO	REGION	NOMBRE	CODIFICADO	RESERVA NEGATIVO	PRECOMPROMISO	DEVENGADO	%	
2019	510000	GASTO EN PERSONAL	6.491.946,65	6.429.366,16	5.885.699,25	5.885.699,25	91,54%	
2019	530000	BIENES Y SERVICIOS DE CONSUMO	2.011.140,26	2.107.053,41	1.598.994,06	1.463.564,70	75,89%	
2019	570000	OTROS GASTOS CORRIENTES	6.631,21	7.254,20	5.993,60	5.993,60	82,62%	
2019	580000	CONVENIOS INTERNACIONALES PARA LA SEGURIDAD SOCIAL	104.123,88	146.255,48	76.839,56	76.839,56	52,54%	
2019	990000	OTROS PASIVOS	0,00	4.593,01	4.206,75	4.206,75	91,59%	
TOTAL			\$8.613.842,00	\$8.694.522,26	0,00	7.571.733,21	1.122.789,05	87,09%


FUENTE: SISTEMA DE ADMINISTRACIÓN FINANCIERA ESIGEF

HOSPITAL BASICO EL PUYO

IESSE


 Licda. Tania E. Rodríguez
 RESPONSABLE DE PRESUPUESTO
 I.E.S.S. - G.G. - 1600536064
 FIRMA


 MGS. MONICA PEÑAFLOR
 JEFA FINANCIERA


 ING. RUTH PROCEL
 DIRECTORA ADMINISTRATIVA (E)

MINISTERIO DE FINANZAS

Ejecución de Gastos - Reportes - Información Agregada
Ejecución del Presupuesto (Grupos Dinámicos)

Expresado en Dólares

Actividad = 02, Grupo Gasto <-> 840000

- Grupo Gasto -

DEL MES DE ENERO AL MES DE DICIEMBRE

PAGINA : 1 DE 1
FECHA : 27/12/2019
HORA : 14:22:32
REPORTE : R00804768.rdic

EJERCICIO: 2,019

DESCRIPCION	ASIGNADO	MODIFICADO	CODIFICADO	MONTO CERTIFICADO	COMPROMETIDO	DEVENGADO	PAGADO	SALDO POR COMPROMETER	SALDO POR DEVENGAR	SALDO POR PAGAR	% EJEC
510000 EGRESOS EN PERSONAL	6,491,946.65	-82,580.49	6,429,366.16	0.00	5,885,699.25	5,885,699.25	5,885,699.25	543,666.91	543,666.91	0.00	91.54
530000 BIENES Y SERVICIOS DE CONSUMO	2,011,140.26	95,913.15	2,107,053.41	333,317.58	1,598,994.06	1,598,994.05	1,463,564.70	174,741.77	508,059.36	135,429.35	75.89
570000 OTROS EGRESOS CORRIENTES	6,631.21	622.99	7,254.20	0.00	5,993.60	5,993.60	5,993.60	1,260.80	1,260.80	0.00	82.62
580000 TRANSFERENCIAS O DONACIONES CORRIENTES	104,123.88	42,131.60	146,255.48	69,415.92	76,839.56	76,839.56	76,839.56	0.00	69,415.92	0.00	52.54
990000 OTROS PASIVOS	0.00	4,593.01	4,593.01	0.00	4,206.75	4,206.75	4,206.75	386.26	386.26	0.00	91.59
OTAL :	8,613,842.00	80,680.26	8,694,522.26	402,733.50	7,571,733.22	7,571,733.21	7,436,303.86	720,055.54	1,122,789.05	135,429.35	87.05