

Centro de Salud B - Cayambe

Objetivo 6. Incrementar la eficiencia operacional del establecimiento de salud

Indicador												Comportamiento
6.1. A55 Porcentaje de operatividad de ambulancias de transporte primario y secundario												Discreto
Metas (Por Período) 2019												
Ene	Feb	Mar	Abr	May	Jun	Jul	Ago	Sep	Oct	Nov	Dic	
0.8	0.8	0.8	0.8	0.8	0.8	0.8	0.8	0.8	0.8	0.8	0.8	
Resultados (Por Período) 2019												
0.9677	1	0.4516	0.5667	0.871	0.7667	0.8065	0.3871	0.7333	0.7742	0.3	0.2903	
Avance 2019												
120.96 %	125.00 %	56.45 %	70.84 %	108.87 %	95.84 %	100.81 %	48.39 %	91.66 %	96.78 %	37.50 %	36.29 %	
6.2. A56 Porcentaje de operatividad de equipos de infraestructura del establecimiento de salud												Discreto
Metas (Por Período) 2019												
Ene	Feb	Mar	Abr	May	Jun	Jul	Ago	Sep	Oct	Nov	Dic	
0.8571	1	1	1	1	1	1	1	1	1	1	1	
Resultados (Por Período) 2019												
0.8571	1	1	1	1	1	1	1	1	1	1	1	
Avance 2019												
95.23 %	111.11 %	111.11 %	111.11 %	111.11 %	111.11 %	111.11 %	111.11 %	111.11 %	111.11 %	111.11 %	111.11 %	
6.3. A57 Porcentaje de operatividad de equipos médicos												Discreto
Metas (Por Período) 2019												
Ene	Feb	Mar	Abr	May	Jun	Jul	Ago	Sep	Oct	Nov	Dic	
0.7	0.7	0.7	0.7	0.8	0.8	0.8	0.8	0.9	0.9	0.9	0.9	
Resultados (Por Período) 2019												
0.7516	0.7548	0.7452	0.7452	0.7452	0.7452	0.7452	0.7452	0.7452	0.7452	0.7452	0.7452	
Avance 2019												
107.37 %	107.83 %	106.46 %	106.46 %	93.15 %	93.15 %	93.15 %	93.15 %	82.80 %	82.80 %	82.80 %	82.80 %	
6.4. A54 Porcentaje de cumplimiento del plan de intervención para el índice de Seguridad Hospitalaria												Continuo
Metas (Acumulado) 2019												
Ene-Abr				May-Ago				Sep-Dic				
0.2				0.5				0.9				
Resultados (Acumulado) 2019												
0.3846				0.4615				0.75				
Avance 2019												
192.30 %				92.30 %				83.33 %				
6.5. M109 Porcentaje de dispositivos médicos con stock mayor al mínimo												Discreto
Metas (Por Período) 2019												
Ene	Feb	Mar	Abr	May	Jun	Jul	Ago	Sep	Oct	Nov	Dic	
0.7	0.7	0.7	0.8	0.8	0.8	0.8	0.8	0.8	0.8	0.8	0.8	
Resultados (Por Período) 2019												
0.5637	0.5388	0.5271	0.4961	0.4729	0.7122	0.7164	0.7387	0.795	0.8039	0.8622	0.9134	
Avance 2019												
80.53 %	76.97 %	75.30 %	62.01 %	59.11 %	89.03 %	89.55 %	92.34 %	99.38 %	100.49 %	107.78 %	114.17 %	

6.6. A59 Porcentaje de personal capacitado en Establecimientos de Salud		Continuo
Metas (Acumulado) 2019		
Ene-Jun	0.3	Jul-Dic
		0.8
Resultados (Acumulado) 2019		
	0.6053	0.9737
Avance 2019		
	201.77 %	121.71 %

6.7. M51 Porcentaje de fármacos del cuadro básico con stock mayor o igual al stock mínimo													Discreto
Metas (Por Período) 2019													
Ene	Feb	Mar	Abr	May	Jun	Jul	Ago	Sep	Oct	Nov	Dic		
0.9	0.9	0.9	0.9	0.9	0.9	0.9	0.9	0.9	0.9	0.9	0.9	0.9	
Resultados (Por Período) 2019													
0.8099	0.8264	0.843	0.7769	0.876	0.8739	0.8151	0.839	0.7705	0.7317	0.871	0.9024		
Avance 2019													
89.99 %	91.82 %	93.67 %	86.32 %	97.33 %	97.10 %	90.57 %	93.22 %	85.61 %	81.30 %	96.78 %	100.27 %		



- Estrategia**
- 6.1. Garantizar el suministro continuo de medicinas e insumos médicos
 - 6.2. Controlar la ejecución de mantenimiento preventivo a los equipos de infraestructura sanitaria, equipos médicos y el parque automotor
 - 6.3. Controlar la ejecución del plan anual de capacitaciones
- Riesgos**
- No hay información capturada
- Calificación**

Objetivo 7. Incrementar el uso eficiente del presupuesto del establecimiento de salud

7.2. A58 Razón de eficiencia del gasto												Comportamiento
Metas (Por Período) 2019												Discreto
Ene	Feb	Mar	Abr	May	Jun	Jul	Ago	Sep	Oct	Nov	Dic	
1	1	1	1	1	1	1						
Resultados (Por Período) 2019												
0.5052	0.5347	0.7174	0.5836	0.6630	0.6587	0.6023						
Avance 2019												
50.52 %	53.47 %	71.74 %	58.36 %	66.30 %	65.87 %	60.23 %						


7.3. A35 Porcentaje de ejecución del Plan Anual de Contratación - Establecimiento de Salud - Fondo												Continuo
Metas (Acumulado) 2019												
Ene	Feb	Mar	Abr	May	Jun	Jul	Ago	Sep	Oct	Nov	Dic	
0.0981	0.5447	0.6084	0.6777	0.7245	0.7739	0.8124	0.8509	0.8882	0.9254	0.9627	1	
Resultados (Acumulado) 2019												
0.0023	0.0123	0.0276	0.031	0.0401	0.0469	0.0537	0.0618	0.0696	0.0689	0.0892	0.1202	
Avance 2019												
2.34 %	2.26 %	4.54 %	4.57 %	5.53 %	6.06 %	6.61 %	7.26 %	7.84 %	7.45 %	9.27 %	12.02 %	

7.4. A24 Porcentaje de ejecución presupuestaria de gasto corriente - Establecimiento de Salud - Fondo												Continuo
Metas (Acumulado) 2019												
Ene	Feb	Mar	Abr	May	Jun	Jul	Ago	Sep	Oct	Nov	Dic	
0.04	0.1	0.25	0.3	0.37	0.45	0.52	0.6	0.68	0.75	0.85	0.95	
Resultados (Acumulado) 2019												
0.0612	0.1312	0.2095	0.2744	0.3467	0.4185	0.4913	0.5742	0.6473	0.658	0.7607	0.9872	
Avance 2019												
153.00 %	131.20 %	83.80 %	91.47 %	93.70 %	93.00 %	94.48 %	95.70 %	95.19 %	87.73 %	89.49 %	103.92 %	

7.5. Abs Kazon de eficiencia del gasto				Discreto
Metas (Por Período) 2019				
Ene-Mar	Abr-Jun	Jul-Sep	Oct-Dic	
		1	1	
Resultados (Por Período) 2019				
		0.6912	0.8279	
Avance 2019				
		69.12 %	82.79 %	
				
Estrategia				
7.1. Implementar mecanismos de control y seguimiento a la ejecución del presupuesto				
Riesgos				Calificación
No hay información capturada				

Aprobado

Declaro la revisión de mi plan estratégico/operativo y doy por terminada la operación de mi plan

Rivera Flores, Luis Ramón
Titular/Responsable del Plan



Centro de Salud B - Cayambe > Gestión Médica Integral y Administrativa

Objetivo 5. Incrementar la eficiencia en la gestión financiera MEDIANTE el control al cumplimiento de normativas vigentes y seguimiento a la ejecución de compromisos financieros

Indicador												Comportamiento
5.2. A58 Razón de eficiencia del gasto												Discreto
Metas (Por Período) 2019												
Ene	Feb	Mar	Abr	May	Jun	Jul	Ago	Sep	Oct	Nov	Dic	
1	1	1	1	1	1	1						
Resultados (Por Período) 2019												
0.5052	0.5347	0.7174	0.5836	0.6639	0.6587	0.6923						
Avance 2019												
50.52 %	53.47 %	71.74 %	58.36 %	66.39 %	65.87 %	69.23 %						

Indicador												Comportamiento
5.3. A24 Porcentaje de ejecución presupuestaria de gasto corriente - Establecimiento de Salud - Fondo												Continuo
Metas (Acumulado) 2019												
Ene	Feb	Mar	Abr	May	Jun	Jul	Ago	Sep	Oct	Nov	Dic	
0.04	0.1	0.25	0.3	0.37	0.45	0.52	0.6	0.68	0.75	0.85	0.95	
Resultados (Acumulado) 2019												
0.0612	0.1312	0.2095	0.2744	0.3467	0.4185	0.4913	0.5742	0.6473	0.658	0.7607	0.9872	
Avance 2019												
153.00 %	131.20 %	83.80 %	91.47 %	93.70 %	93.00 %	94.48 %	95.70 %	95.19 %	87.73 %	89.49 %	103.92 %	

Indicador				Comportamiento			
5.4. A63 Razón de eficiencia del gasto				Discreto			
Metas (Por Período) 2019							
Ene-Mar		Abr-Jun		Jul-Sep		Oct-Dic	
Resultados (Por Período) 2019							
				0.6612		0.6270	
Avance 2019							
				69.12 %		82.70 %	

Objetivo 6. Incrementar la eficiencia en la gestión administrativa MEDIANTE el seguimiento a la ejecución de los procesos administrativos de adquisiciones, una adecuada provisión de servicios generales; elaboración y ejecución de los planes de mantenimiento de equipos e infraestructura médica y parque automotor

Indicador												Comportamiento
6.1. A56 Porcentaje de operatividad de equipos de infraestructura del establecimiento de salud												Discreto
Metas (Por Período) 2019												
Ene	Feb	Mar	Abr	May	Jun	Jul	Ago	Sep	Oct	Nov	Dic	
0.0	0.0	0.0	0.0	0.0	0.0	0.0	0.0	0.0	0.0	0.0	0.0	
Resultados (Por Período) 2019												
0.8571	1	1	1	1	1	1	1	1	1	1	1	
Avance 2019												
95.23 %	111.11 %	111.11 %	111.11 %	111.11 %	111.11 %	111.11 %	111.11 %	111.11 %	111.11 %	111.11 %	111.11 %	
6.2. A57 Porcentaje de operatividad de equipos médicos												Discreto
Metas (Por Período) 2019												
Ene	Feb	Mar	Abr	May	Jun	Jul	Ago	Sep	Oct	Nov	Dic	
0.7	0.7	0.7	0.7	0.8	0.8	0.8	0.8	0.9	0.9	0.9	0.9	
Resultados (Por Período) 2019												
0.7516	0.7548	0.7452	0.7452	0.7452	0.7452	0.7452	0.7452	0.7452	0.7452	0.7452	0.7452	

Avance 2019											
107.37 %	107.83 %	106.46 %	106.46 %	93.15 %	93.15 %	93.15 %	93.15 %	82.80 %	82.80 %	82.80 %	82.80 %

6.3. A54 Porcentaje de cumplimiento del plan de intervención para el Índice de Seguridad Hospitalaria Continuo

Metas (Acumulado) 2019		
Ene-Abr	May-Ago	Sep-Dic
0.2	0.5	0.9
Resultados (Acumulado) 2019		
0.3846	0.4615	0.75
Avance 2019		
192.30 %	92.30 %	83.33 %

6.4. A35 Porcentaje de ejecución del Plan Anual de Contratación - Establecimiento de Salud - Fondo Continuo

Metas (Acumulado) 2019											
Ene	Feb	Mar	Abr	May	Jun	Jul	Ago	Sep	Oct	Nov	Dic
0.0981	0.5447	0.6084	0.6777	0.7245	0.7739	0.8124	0.8509	0.8882	0.9254	0.9627	1
Resultados (Acumulado) 2019											
0.0025	0.0125	0.0276	0.051	0.0707	0.0905	0.0957	0.0978	0.0950	0.0965	0.0992	0.1202
Avance 2019											
2.34 %	2.28 %	4.51 %	4.57 %	5.53 %	6.08 %	6.01 %	7.08 %	7.81 %	7.45 %	9.87 %	12.02 %

6.5. A55 Porcentaje de operatividad de ambulancias de transporte primario y secundario Discreto

Metas (Por Período) 2019											
Ene	Feb	Mar	Abr	May	Jun	Jul	Ago	Sep	Oct	Nov	Dic
0.8	0.8	0.8	0.8	0.8	0.8	0.8	0.8	0.8	0.8	0.8	0.8
Resultados (Por Período) 2019											
0.9677	1	0.4516	0.5667	0.871	0.7667	0.8065	0.3871	0.7333	0.7742	0.3	0.2903
Avance 2019											
120.96 %	125.00 %	56.45 %	70.84 %	108.87 %	95.84 %	100.81 %	48.39 %	91.66 %	96.78 %	37.50 %	36.29 %

Objetivo 7. Incrementar la calidad de la atención integral de salud MEDIANTE la mejora de los procesos de atención intra y extra mural, la estandarización y aplicación de protocolos y procedimientos médicos y el fortalecimiento del personal especializado.

Indicador Comportamiento



7.1. M31 Porcentaje de fármacos del cuadro básico con stock mayor o igual al stock mínimo Discreto

Metas (Por Período) 2019											
Ene	Feb	Mar	Abr	May	Jun	Jul	Ago	Sep	Oct	Nov	Dic
0.9	0.9	0.9	0.9	0.9	0.9	0.9	0.9	0.9	0.9	0.9	0.9
Resultados (Por Período) 2019											
0.8099	0.8264	0.843	0.7769	0.876	0.8739	0.8151	0.839	0.7705	0.7317	0.871	0.9024
Avance 2019											
89.99 %	91.82 %	93.67 %	86.32 %	97.33 %	97.10 %	90.57 %	93.22 %	85.61 %	81.30 %	96.78 %	100.27 %

7.2. M109 Porcentaje de dispositivos médicos con stock mayor al mínimo Discreto

Metas (Por Período) 2019											
Ene	Feb	Mar	Abr	May	Jun	Jul	Ago	Sep	Oct	Nov	Dic
0.7	0.7	0.7	0.8	0.8	0.8	0.8	0.8	0.8	0.8	0.8	0.8
Resultados (Por Período) 2019											
0.5037	0.5368	0.5271	0.4961	0.4729	0.7122	0.7104	0.7357	0.795	0.6039	0.6522	0.9134
Avance 2019											
50.35 %	75.87 %	75.55 %	52.01 %	56.11 %	88.88 %	88.88 %	82.04 %	89.88 %	100.45 %	107.75 %	114.17 %

Objetivo 8. Incrementar la eficiencia en las competencias de los servidores del establecimiento de salud MEDIANTE la ejecución del plan de capacitación y mejoramiento de la evaluación de las competencias de los servidores


Indicador	Comportamiento Continuo	
8.1. A59 Porcentaje de personal capacitado en Establecimientos de Salud		
	Metas (Acumulado) 2019	
	Ene-Jun	Jul-Dic
	0.3	0.8
	Resultados (Acumulado) 2019	
	0.6053	0.9737
	Avance 2019	
	201.77 %	121.71 %
		

Proyectos

No hay información capturada

Aprobado

Declaro la revisión de mi plan estratégico/operativo y doy por terminada la operación de mi plan


 Rivera Flores, Luis Ramon
 Titular/Responsable del Plan

