



**CENTRO DE ESPECIALIDADES MÉDICAS COMITÉ DEL PUEBLO
PLANIFICACIÓN**

De: Armando Mauricio Sevilla Cajiao
Planificador CECP

Para: Mgs. Ángel Ernesto Vega Tobar
Director Administrativo CECP

Asunto: Producción Médica del año 2019

Fecha: 20 de enero del 2019

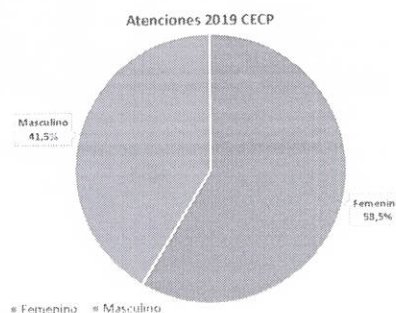
De mis consideraciones.-

Señor Director.

Por medio de la presente adjunto el resumen de los datos finales de la Producción de la unidad médica del año 2019:

En el año 2019 se llevaron a cabo 516.069 atenciones efectivas, llevadas a cabo en los 27 servicios de medicina general y especialidad médica, y en los 3 servicios de apoyo disponibles en la unidad, de ellas el 58.5% corresponde a mujeres y 41.5% a hombres, como se puede ver en la tabla siguiente.

Atenciones 2019 CECP		
Femenino	Masculino	Total
302.149	213.920	516.069
58,5%	41,5%	100,0%



El historial de los últimos 5 años de operación de la unidad médica es la siguiente:

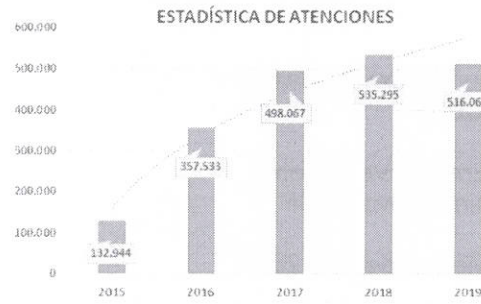
**Centro de Especialidades Médicas Comité del Pueblo
ESTADÍSTICA DE ATENCIONES**

	Días Laborados Total					
	200	254	340	349	256	1.399
Año	2015	2016	2017	2018	2019	SUMA
Total Atenciones	132.944	357.533	498.067	535.295	516.062	2.039.901

Fuente: Querys del Sistema MIS AS/400 y reportes de áreas
Autor: Ing Mauricio Sevilla - Estadístico CECP



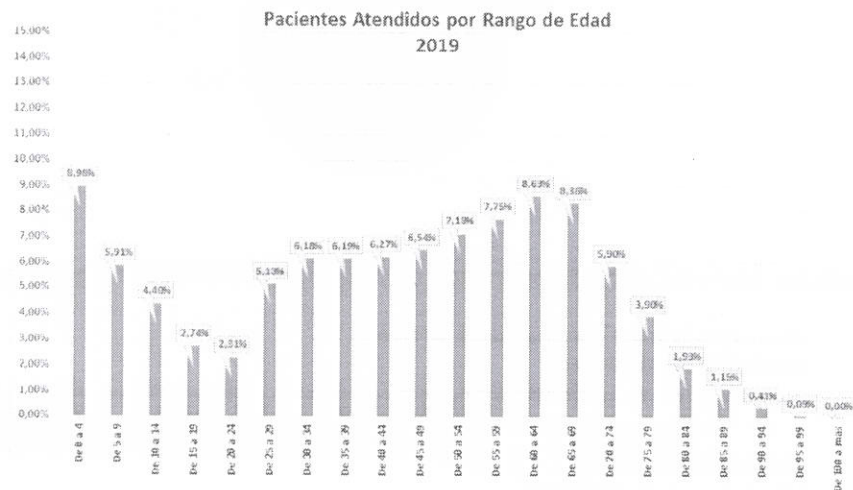
CENTRO DE ESPECIALIDADES MÉDICAS COMITÉ DEL PUEBLO PLANIFICACIÓN



Las atenciones por grupos etarios son las siguientes:

Rango de Edad	Total	%	% Acum
De 0 a 4	34.386	8,98%	8,98%
De 5 a 9	22.659	5,91%	14,89%
De 10 a 14	16.861	4,40%	19,29%
De 15 a 19	10.497	2,74%	22,03%
De 20 a 24	8.838	2,31%	24,34%
De 25 a 29	19.833	5,18%	29,52%
De 30 a 34	23.683	6,18%	35,70%
De 35 a 39	23.694	6,19%	41,88%
De 40 a 44	24.014	6,27%	48,15%
De 45 a 49	25.070	6,54%	54,70%
De 50 a 54	27.493	7,18%	61,87%
De 55 a 59	29.692	7,75%	69,62%
De 60 a 64	33.058	8,63%	78,25%
De 65 a 69	32.018	8,36%	86,61%
De 70 a 74	22.619	5,90%	92,52%
De 75 a 79	14.956	3,90%	96,42%
De 80 a 84	7.379	1,93%	98,35%
De 85 a 89	4.413	1,15%	99,50%
De 90 a 94	1.559	0,41%	99,91%
De 95 a 99	346	0,09%	100,00%
De 100 a mas	15	0,00%	100,00%
Total	383.083	100%	

Fuente: Mis As400. Consulta de Atenciones y Epidemiología 2019





CENTRO DE ESPECIALIDADES MÉDICAS COMITÉ DEL PUEBLO PLANIFICACIÓN

La estadística de atenciones según el género es la siguiente:

Rango de Edad	Mujer	Hombre	Total	%	
				Mujer	Hombre
De 0 a 4	16.669	17.717	34.386	48,48%	51,52%
De 5 a 9	10.992	11.667	22.659	48,51%	51,49%
De 10 a 14	8.441	8.420	16.861	50,06%	49,94%
De 15 a 19	5.667	4.830	10.497	53,99%	46,01%
De 20 a 24	5.773	3.065	8.838	65,32%	34,68%
De 25 a 29	13.331	6.502	19.833	67,22%	32,78%
De 30 a 34	15.808	7.875	23.683	66,75%	33,25%
De 35 a 39	15.644	8.050	23.694	66,03%	33,97%
De 40 a 44	15.693	8.321	24.014	65,35%	34,65%
De 45 a 49	16.752	8.318	25.070	66,82%	33,18%
De 50 a 54	18.123	9.370	27.493	65,92%	34,08%
De 55 a 59	19.039	10.653	29.692	64,12%	35,88%
De 60 a 64	19.810	13.248	33.058	59,92%	40,08%
De 65 a 69	17.163	14.855	32.018	53,60%	46,40%
De 70 a 74	11.065	11.554	22.619	48,92%	51,08%
De 75 a 79	7.396	7.560	14.956	49,45%	50,55%
De 80 a 84	3.622	3.757	7.379	49,09%	50,91%
De 85 a 89	2.484	1.929	4.413	56,29%	43,71%
De 90 a 94	1.003	556	1.559	64,34%	35,66%
De 95 a 99	214	132	346	61,85%	38,15%
De 100 a mas	11	4	15	73,33%	26,67%
Total	224.700	158.383	383.083	58,7%	41,3%

Fuente: Mis As400, Consulta de Atenciones y Epidemiología 2019

La producción total del año 2019 es la que se registra en el reporte siguiente:

Centro de Especialidades Médicas Comité del Pueblo
INFORME ESTADÍSTICO DE CONSULTA EXTERNA
N° de Citas Atendidas año 2019

SERVICIO	Días Laborados Total	TOTAL 2019
ALERGOLOGÍA		4.636
CALIFICACION MEDICA		884
CARDIOLOGIA		6.493
CARDIO-IMAGEN: Ekg, Holter y Ecocardi		7.127
CRÓNICOS METABÓLICOS		31.420
DERMATOLOGÍA		8.914
ENDOCRINOLOGÍA		1.782
FISIATRIA		4.587
GASTROENTEROLOGÍA		9.762
GERIATRIA		5.913
GINECOLOGÍA		39.906
MEDICINA FAMILIAR		49.449
MEDICINA GENERAL		73.718
MEDICINA INTERNA		12.197
NEFROLOGÍA		3.786
NEUMOLOGÍA		2.643
NEUROLOGÍA		9.026
NUTRICIÓN		7.680
OCUPACIONAL		804
ODONTOLOGÍA		18.193
ODONTOL		5.547
ENDOSCOPIA		2.308
OBSTETRICIA		6.340
OFTALMOLOGÍA		13.210
OTORRINOLARINGOLOGÍA		3.320
PEDIATRIA		48.977
PSICOLOGIA		4.840
PSIQUIATRIA		10.756
TRAUMATOLOGÍA		4.615
UROLOGÍA		5.565
REHABILITACIÓN		31.678
IMAGINOLOGÍA: Rx y Ultrasonido		27.363
LABORATORIO		66.818
Total Atenciones		516.062
Total Atenciones (Sin Ekg, Rehabilitación, laboratorio e imagen)		383.076

Fuente: Sistema AS400, reportes de Citas y Citas con Diagnóstico Subespecialidad

Autor: Ing. Mónica Sevilla

COMITÉ DEL PUEBLO PLANIFICACIÓN

ING. MÓNICA SEVILLA
FECHA: 15/05/2019
ESTADÍSTICA CECP



**CENTRO DE ESPECIALIDADES MÉDICAS COMITÉ DEL PUEBLO
PLANIFICACIÓN**

Certifico lo anterior para los fines pertinentes.

Atentamente


Ing. Mauricio Sevilla Cajiao
Planificación y Estadística – CECP