

Centro de Salud B - Paltas

Objetivo 6. Incrementar la eficiencia operacional del establecimiento de salud

Indicador											Comportamiento	
6.2. A56 Porcentaje de operatividad de equipos de infraestructura del establecimiento de salud											Discreto	
Metas (Por Período) 2019												
Ene	Feb	Mar	Abr	May	Jun	Jul	Ago	Sep	Oct	Nov	Dic	
0.9	0.9	0.9	0.9	0.9	0.9	0.9	0.9	0.9	0.9	0.9	0.9	0.9
Resultados (Por Período) 2019												
0.9	0.9	0.9	0.9	0.9	0.9	0.9	0.9	0.9	0.9	0.9	0.9	0.9
Avance 2019												
100.00 %	100.00 %	100.00 %	100.00 %	100.00 %	100.00 %	100.00 %	100.00 %	100.00 %	100.00 %	100.00 %	100.00 %	100.00 %
6.3. A57 Porcentaje de operatividad de equipos médicos											Discreto	
Metas (Por Período) 2019												
Ene	Feb	Mar	Abr	May	Jun	Jul	Ago	Sep	Oct	Nov	Dic	
0.7	0.7	0.7	0.7	0.8	0.8	0.8	0.8	0.9	0.9	0.9	0.9	0.9
Resultados (Por Período) 2019												
1	1	1	1	1	1	1	1	1	1	1	1	1
Avance 2019												
142.86 %	142.86 %	142.86 %	142.86 %	125.00 %	125.00 %	125.00 %	125.00 %	111.11 %	111.11 %	111.11 %	111.11 %	111.11 %
6.4. A54 Porcentaje de cumplimiento del plan de intervención para el Índice de Seguridad Hospitalaria											Continuo	
Metas (Acumulado) 2019												
Ene-Abr				May-Ago				Sep-Dic				
0.2				0.5				0.9				
Resultados (Acumulado) 2019												
0.5				0.7				0.8				
Avance 2019												
250.00 %				140.00 %				88.89 %				
6.5. M109 Porcentaje de dispositivos médicos con stock mayor al mínimo											Discreto	
Metas (Por Período) 2019												
Ene	Feb	Mar	Abr	May	Jun	Jul	Ago	Sep	Oct	Nov	Dic	
0.7	0.7	0.7	0.8	0.8	0.8	0.8	0.8	0.8	0.8	0.8	0.8	0.8
Resultados (Por Período) 2019												
0.7705	0.7647	0.6915	0.7835	0.8649	0.8581	0.825	0.8649	0.8138	0.7778	0.7552	0.7972	
Avance 2019												
110.07 %	109.24 %	98.79 %	97.94 %	108.11 %	107.26 %	103.12 %	108.11 %	101.72 %	97.23 %	94.40 %	99.65 %	
6.6. A59 Porcentaje de personal capacitado en Establecimientos de Salud											Continuo	
Metas (Acumulado) 2019												
Ene-Jun						Jul-Dic						
0.3						0.8						
Resultados (Acumulado) 2019												
1						0.4524						
Avance 2019												
333.33 %						56.55 %						

6.7. M51 Porcentaje de fármacos del cuadro básico con stock mayor o igual al stock mínimo											Discreto	
Metas (Por Período) 2019												
Ene	Feb	Mar	Abr	May	Jun	Jul	Ago	Sep	Oct	Nov	Dic	
0.9	0.9	0.9	0.9	0.9	0.9	0.9	0.9	0.9	0.9	0.9	0.9	0.9
Resultados (Por Período) 2019												
0.7736	0.7358	0.7264	0.8224	0.7757	0.729	0.6916	0.6729	0.6789	0.6422	0.7156	0.9091	
Avance 2019												
85.96 %	81.76 %	80.71 %	91.38 %	86.19 %	81.00 %	76.84 %	74.77 %	75.43 %	71.36 %	79.51 %	101.01 %	
Estrategia												
6.1. Garantizar el suministro continuo de medicinas e insumos médicos												
6.2. Controlar la ejecución de mantenimiento preventivo a los equipos de infraestructura sanitaria, equipos médicos y el parque automotor												
6.3. Controlar la ejecución del plan anual de capacitaciones												
Riesgos											Calificación	
<i>No hay información capturada</i>												


Objetivo 7. Incrementar el uso eficiente del presupuesto del establecimiento de salud

Indicador											Comportamiento	
7.2. A58 Razón de eficiencia del gasto											Discreto	
Metas (Por Período) 2019												
Ene	Feb	Mar	Abr	May	Jun	Jul	Ago	Sep	Oct	Nov	Dic	
1	1	1	1	1	1	1						
Resultados (Por Período) 2019												
0.7197	0.8804	0.8469	1.1518	0.9903	1.5041	0.8134						
Avance 2019												
71.97 %	88.04 %	84.69 %	115.18 %	99.03 %	150.41 %	81.34 %						
7.3. A35 Porcentaje de ejecución del Plan Anual de Contratación - Establecimiento de Salud - Fondo											Continuo	
Metas (Acumulado) 2019												
Ene	Feb	Mar	Abr	May	Jun	Jul	Ago	Sep	Oct	Nov	Dic	
0.0627	0.1228	0.3403	0.4083	0.514	0.5895	0.6496	0.7282	0.7931	0.8618	0.9273	1	
Resultados (Acumulado) 2019												
0.3647	0.3922	0.3947	0.3947	0.3947	0.3947	0.3998	0.3998	0.5964	0.5964	0.5076	0.7244	
Avance 2019												
581.66 %	319.38 %	115.99 %	96.67 %	76.79 %	66.96 %	61.55 %	54.90 %	75.20 %	69.20 %	54.74 %	72.44 %	
7.4. A24 Porcentaje de ejecución presupuestaria de gasto corriente - Establecimiento de Salud - Fondo											Continuo	
Metas (Acumulado) 2019												
Ene	Feb	Mar	Abr	May	Jun	Jul	Ago	Sep	Oct	Nov	Dic	
0.04	0.1	0.25	0.3	0.37	0.45	0.52	0.6	0.68	0.75	0.85	0.95	
Resultados (Acumulado) 2019												
0.0582	0.1299	0.2061	0.3115	0.3837	0.458	0.5314	0.6156	0.6947	0.7088	0.7943	0.97	
Avance 2019												
145.50 %	129.90 %	82.44 %	103.83 %	103.70 %	101.78 %	102.19 %	102.60 %	102.16 %	94.51 %	93.45 %	102.11 %	
7.5. A63 Razón de eficiencia del gasto											Discreto	
Metas (Por Período) 2019												
Ene-Mar			Abr-Jun			Jul-Sep			Oct-Dic			
						1			1			
Resultados (Por Período) 2019												
						0.9411			1.2271			
Avance 2019												
						94.11 %			122.71 %			

Estrategia	
7.1. Implementar mecanismos de control y seguimiento a la ejecución del presupuesto	
Riesgos	Calificación
No hay información capturada	

Aprobado

Declaro la revisión de mi plan estratégico/operativo y doy por terminada la operación de mi plan



Cevallos Cueva, Fanny Beatriz
Titular/Responsable del Plan



Centro de Salud B - Paltas > Gestión Médica Integral y Administrativa

Objetivo 4. Incrementar la eficiencia en la gestión financiera MEDIANTE el control al cumplimiento de normativas vigentes y seguimiento a la ejecución de compromisos financieros

Indicador											Comportamiento	
4.2. A58 Razón de eficiencia del gasto											Discreto	
Metas (Por Período) 2019												
Ene	Feb	Mar	Abr	May	Jun	Jul	Ago	Sep	Oct	Nov	Dic	
1	1	1	1	1	1	1						
Resultados (Por Período) 2019												
0.7197	0.8804	0.8469	1.1518	0.9903	1.5041	0.8134						
Avance 2019												
71.97 %	88.04 %	84.69 %	115.18 %	99.03 %	150.41 %	81.34 %						
4.3. A24 Porcentaje de ejecución presupuestaria de gasto corriente - Establecimiento de Salud - Fondo											Continuo	
Metas (Acumulado) 2019												
Ene	Feb	Mar	Abr	May	Jun	Jul	Ago	Sep	Oct	Nov	Dic	
0.04	0.1	0.25	0.3	0.37	0.45	0.52	0.6	0.68	0.75	0.85	0.95	
Resultados (Acumulado) 2019												
0.0582	0.1299	0.2061	0.3115	0.3837	0.458	0.5314	0.6156	0.6947	0.7088	0.7943	0.97	
Avance 2019												
145.50 %	129.90 %	82.44 %	103.83 %	103.70 %	101.78 %	102.19 %	102.60 %	102.16 %	94.51 %	93.45 %	102.11 %	
4.4. A63 Razón de eficiencia del gasto											Discreto	
Metas (Por Período) 2019												
Ene-Mar			Abr-Jun			Jul-Sep			Oct-Dic			
						1			1			
Resultados (Por Período) 2019												
						0.9411			1.2271			
Avance 2019												
						94.11 %			122.71 %			

Objetivo 5. Incrementar la eficiencia en la gestión administrativa MEDIANTE el seguimiento a la ejecución de los procesos administrativos de adquisiciones, una adecuada provisión de servicios generales; elaboración y ejecución de los planes de mantenimiento de equipos e infraestructura médica y parque automotor

Indicador											Comportamiento	
5.1. A56 Porcentaje de operatividad de equipos de infraestructura del establecimiento de salud											Discreto	
Metas (Por Período) 2019												
Ene	Feb	Mar	Abr	May	Jun	Jul	Ago	Sep	Oct	Nov	Dic	
0.9	0.9	0.9	0.9	0.9	0.9	0.9	0.9	0.9	0.9	0.9	0.9	
Resultados (Por Período) 2019												
0.9	0.9	0.9	0.9	0.9	0.9	0.9	0.9	0.9	0.9	0.9	0.9	
Avance 2019												
100.00 %	100.00 %	100.00 %	100.00 %	100.00 %	100.00 %	100.00 %	100.00 %	100.00 %	100.00 %	100.00 %	100.00 %	
5.2. A57 Porcentaje de operatividad de equipos médicos											Discreto	
Metas (Por Período) 2019												
Ene	Feb	Mar	Abr	May	Jun	Jul	Ago	Sep	Oct	Nov	Dic	
0.7	0.7	0.7	0.7	0.8	0.8	0.8	0.8	0.9	0.9	0.9	0.9	
Resultados (Por Período) 2019												
1	1	1	1	1	1	1	1	1	1	1	1	

Avance 2019											
142.86 %	142.86 %	142.86 %	142.86 %	125.00 %	125.00 %	125.00 %	125.00 %	111.11 %	111.11 %	111.11 %	111.11 %

5.3. A54 Porcentaje de cumplimiento del plan de intervención para el Índice de Seguridad Hospitalaria**Continuo**

Metas (Acumulado) 2019											
Ene-Abr				May-Ago				Sep-Dic			
0.2				0.5				0.9			
Resultados (Acumulado) 2019											
0.5				0.7				0.8			
Avance 2019											
250.00 %				140.00 %				88.89 %			

5.4. A35 Porcentaje de ejecución del Plan Anual de Contratación - Establecimiento de Salud - Fondo**Continuo**

Metas (Acumulado) 2019											
Ene	Feb	Mar	Abr	May	Jun	Jul	Ago	Sep	Oct	Nov	Dic
0.0627	0.1228	0.3403	0.4083	0.514	0.5895	0.6496	0.7282	0.7931	0.8618	0.9273	1
Resultados (Acumulado) 2019											
0.3647	0.3922	0.3947	0.3947	0.3947	0.3947	0.3998	0.3998	0.5964	0.5964	0.5076	0.7244
Avance 2019											
581.66 %	319.38 %	115.99 %	96.67 %	76.79 %	66.96 %	61.55 %	54.90 %	75.20 %	69.20 %	54.74 %	72.44 %

Objetivo 6. Incrementar la calidad de la atención integral de salud MEDIANTE la mejora de los procesos de atención intra y extra mural, la estandarización y aplicación de protocolos y procedimientos médicos y el fortalecimiento del personal especializado

Indicador	Comportamiento
6.1. M51 Porcentaje de fármacos del cuadro básico con stock mayor o igual al stock mínimo	Discreto

Metas (Por Período) 2019											
Ene	Feb	Mar	Abr	May	Jun	Jul	Ago	Sep	Oct	Nov	Dic
0.9	0.9	0.9	0.9	0.9	0.9	0.9	0.9	0.9	0.9	0.9	0.9
Resultados (Por Período) 2019											
0.7736	0.7358	0.7264	0.8224	0.7757	0.729	0.6916	0.6729	0.6789	0.6422	0.7156	0.9091
Avance 2019											
85.96 %	81.76 %	80.71 %	91.38 %	86.19 %	81.00 %	76.84 %	74.77 %	75.43 %	71.36 %	79.51 %	101.01 %



6.2. M109 Porcentaje de dispositivos médicos con stock mayor al mínimo**Discreto**

Metas (Por Período) 2019											
Ene	Feb	Mar	Abr	May	Jun	Jul	Ago	Sep	Oct	Nov	Dic
0.7	0.7	0.7	0.8	0.8	0.8	0.8	0.8	0.8	0.8	0.8	0.8
Resultados (Por Período) 2019											
0.7705	0.7647	0.6915	0.7835	0.8649	0.8581	0.825	0.8649	0.8138	0.7778	0.7552	0.7972
Avance 2019											
110.07 %	109.24 %	98.79 %	97.94 %	108.11 %	107.26 %	103.12 %	108.11 %	101.72 %	97.23 %	94.40 %	99.65 %

Objetivo 7. Incrementar la eficiencia en las competencias de los servidores del establecimiento de salud MEDIANTE la ejecución del plan de capacitación y mejoramiento de la evaluación de las competencias de los servidores

Indicador	Comportamiento
7.1. A59 Porcentaje de personal capacitado en Establecimientos de Salud	Continuo

Metas (Acumulado) 2019	
Ene-Jun	Jul-Dic
0.3	0.8
Resultados (Acumulado) 2019	
1	0.4524


Avance 2019	
333.33 %	56.55 %
	

Proyectos

No hay información capturada

Aprobado

Declaro la revisión de mi plan estratégico/operativo y doy por terminada la operación de mi plan



Cevallos Cueva, Fanny Beatriz
Titular/Responsable del Plan

