
























Año: 2020

Valor Inicial: 0

Avance Anual del Indicador: 97.69 %

Indicador: 4.3. A24 Porcentaje de ejecución presupuestaria de gasto corriente - Establecimiento de Salud - Fondo

Período	Meta Acumulada	Numerador Acumulado	Denominador Acumulado	Resultado Acumulado	Avance Acumulado	Estado
1. Enero 	0.04	45,098.26	813,367.81	0.0554	138.50 %	
2. Febrero 	0.1	98,628.93	813,367.81	0.1213	121.30 %	
3. Marzo 	0.25	150,101.25	813,367.81	0.1845	73.80 %	
4. Abril 	0.3	216,067.67	813,367.81	0.2656	88.53 %	
5. Mayo 	0.37	268,607.16	813,367.81	0.3302	89.24 %	
6. Junio 	0.45	326,570.92	813,367.81	0.4015	89.22 %	
7. Julio 	0.52	390,158.51	813,367.81	0.4797	92.25 %	
8. Agosto 	0.6	470,936.23	813,367.81	0.579	96.50 %	
9. Septiembre 	0.68	538,057.88	813,367.81	0.6615	97.28 %	
10. Octubre 	0.75	599,227.77	813,367.81	0.7367	98.23 %	
11. Noviembre 	0.85	647,427.14	813,367.81	0.796	93.65 %	
12. Diciembre 	0.95	754,876.29	813,367.81	0.9281	97.69 %	