

Organización: Dirección Administrativa | Titular: Luiz Guanoluiza, Carlos Leonel

[Menú](#) | [Gestión de Planes y Resultados](#) | [Indicadores](#)



Vista: Anual Multianual

Año:

















Estado:

Control de Cambios:

Dirección Administrativa

Objetivo: 4. Incrementar la eficiencia en la gestión de procesos administrativos y financieros

[Agregar](#)

No.	Indicador	Estado	Avance al Período	Meta	Resultado del Período	Fecha de Inicio	Período	Frecuencia	Detalle
4.3	A55 Porcentaje de operatividad de ambulancias de transporte primario y secundario	●	110.60 %	0.7	0.7742	01/01/2019	Diciembre	Mensual	 
4.4	A56 Porcentaje de operatividad de equipos de infraestructura del establecimiento de salud	●	111.11 %	0.9	1	01/01/2019	Diciembre	Mensual	 
4.5	A57 Porcentaje de operatividad de equipos médicos	▼	96.00 %	0.96	0.9216	01/01/2019	Diciembre	Mensual	 
4.7	A35 Porcentaje de ejecución del Plan Anual de Contratación - Establecimiento de Salud - Fondo	⊘	0.74 %	0.8	0.0059	01/01/2019	Diciembre	Mensual	 
4.8	A59 Porcentaje de personal capacitado en Establecimientos de Salud	●	110.80 %	0.9025	1	01/01/2019	Jul-Dic	Semestral	 
4.9	A24 Porcentaje de ejecución presupuestaria de gasto corriente - Establecimiento de Salud - Fondo	●	95.91 %	0.95	0.9111	01/01/2019	Diciembre	Mensual	 
4.10	A63 Razón de eficiencia del gasto	⊘	184.38 %	1	1.8438	01/07/2019	Oct-Dic	Trimestral	 
4.11	A64 Porcentaje de ejecución del plan de intervención del Índice de Seguridad Hospitalaria	⊘	0.00 %	0.9	0	01/01/2020	Sep-Dic	Cuatrimestral	 

8 Registro(s) en total.