



































*** Instituto Ecuatoriano de Seguridad Social > Dirección Provincial Pichincha**
Objetivo 13. Incrementar la eficiencia en la administración y gestión de recursos asignados a la dirección provincial

Indicador												Comportamiento
13.5. IE-DNPL-DP-17- Porcentaje de ejecución del Plan Anual de Contratación - Dirección Provincial - Total												Continuo
Metas (Acumulado) 2020												
Ene	Feb	Mar	Abr	May	Jun	Jul	Ago	Sep	Oct	Nov	Dic	
0.0127	0.0259	0.1747	0.231	0.3058	0.4305	0.4859	0.5568	0.6625	0.7106	0.7598	0.8318	
Resultados (Acumulado) 2020												
0.0387	0.1102	0.1792	0.2407	0.3177	0.372	0.4044	0.4723	0.5499	0.61	0.6825	0.8058	
Avance 2020												
304.72 %	425.48 %	102.58 %	104.20 %	103.89 %	86.41 %	83.23 %	84.82 %	83.00 %	85.84 %	89.83 %	96.87 %	
13.6. TE-DNSC-DP-27- Número de cajas de archivos activos y pasivos organizadas técnicamente												Continuo
Metas (Acumulado) 2020												
Ene	Feb	Mar	Abr	May	Jun	Jul	Ago	Sep	Oct	Nov	Dic	
15	30	45	60	75	90	105	120	135	150	165	180	
Resultados (Acumulado) 2020												
210	420	685	735	765	965	1,171	1,384	1,590	1,805	2,060	2,314	
Avance 2020												
1,400.00 %	1,400.00 %	1,522.22 %	1,225.00 %	1,020.00 %	1,072.22 %	1,115.24 %	1,153.33 %	1,177.78 %	1,203.33 %	1,248.48 %	1,285.56 %	
13.7. TE-DNSC-DP-26- Porcentaje de bienes conciliados												Continuo
Metas (Acumulado) 2020												
Ene	Feb	Mar	Abr	May	Jun	Jul	Ago	Sep	Oct	Nov	Dic	
0	0	0.07	0.14	0.21	0.28	0.35	0.42	0.49	0.56	0.63	0.7	
Resultados (Acumulado) 2020												
0	0	0.042	0.1008	0.1218	0.2689	0.4034	0.5504	0.6849	0.8235	0.9706	1	
Avance 2020												
100.00 %	100.00 %	60.00 %	72.00 %	58.00 %	96.04 %	115.26 %	131.05 %	139.78 %	147.05 %	154.06 %	142.86 %	
13.8. TE-DNTI-DP-28- Porcentaje de disponibilidad de los servicios tecnológicos monitoreados												Discreto
Metas (Por Período) 2020												
Ene	Feb	Mar	Abr	May	Jun	Jul	Ago	Sep	Oct	Nov	Dic	
0.95	0.95	0.95	0.95	0.95	0.95	0.95	0.95	0.95	0.95	0.95	0.95	
Resultados (Por Período) 2020												
1	1	0.9946	0.9878	0.9997	0.9875	0.994	0.9792	0.9913	0.995	0.992	0.997	
Avance 2020												
105.26 %	105.26 %	104.69 %	103.98 %	105.23 %	103.95 %	104.63 %	103.07 %	104.35 %	104.74 %	104.42 %	104.95 %	
13.9. TE-DNTI-DP-29- Porcentaje de planes de mitigación de riesgos tecnológicos ejecutados												Continuo
Metas (Acumulado) 2020												
Ene-Abr				May-Ago				Sep-Dic				
0.2				0.4				0.6				
Resultados (Acumulado) 2020												
0.2				0.4				0.2222				
Avance 2020												
100.00 %				100.00 %				37.03 %				

13.10. IE-DNSC-DP-31-Porcentaje de personal capacitado en la Dirección Provincial y Coordinación del Seguro Social Campesino		Continuo
Metas (Acumulado) 2020		
Ene-Jun	Jul-Dic	
0.45	0.9025	
Resultados (Acumulado) 2020		
0.1885	0.6784	
Avance 2020		
41.89 %	75.17 %	
		
13.11. TE-DNGF-DP-30-Porcentaje del número de cuentas depuradas de la Administradora-Dirección General en Direcciones Provinciales		Continuo
Metas (Acumulado) 2020		
Ene-Jun	Jul-Dic	
0.3	0.8	
Resultados (Acumulado) 2020		
0.5687	0.7063	
Avance 2020		
189.57 %	88.29 %	
		
Estrategia		
13.1. Mejorar los procesos para la entrega de servicios y prestaciones		
13.2. Depurar y actualizar la normativa interna de manera continua		
Riesgos		Calificación
<i>No hay información capturada</i>		

Objetivo 14. Incrementar la recaudación de la dirección provincial

Indicador												Comportamiento
14.4. TE-DNRGC-DP-8-Porcentaje de recuperación de cartera en mora patronal												Continuo
Metas (Acumulado) 2020												
Ene	Feb	Mar	Abr	May	Jun	Jul	Ago	Sep	Oct	Nov	Dic	
0.0945	0.177	0.2765	0.3556	0.4413	0.5148	0.5894	0.6721	0.7415	0.837	0.9249	1	
Resultados (Acumulado) 2020												
0.0759	0.1381	0.1862	0.2211	0.2857	0.3584	0.4479	0.5312	0.6357	0.7321	0.8148	0.8918	
Avance 2020												
80.32 %	78.02 %	67.34 %	62.18 %	64.74 %	69.62 %	75.99 %	79.04 %	85.73 %	87.47 %	88.10 %	89.18 %	
												
14.5. TE-DNRGC-DP-11-Número de ejecución de bienes inmuebles rematados por las Direcciones Provinciales												Continuo
Metas (Acumulado) 2020												
Ene	Feb	Mar	Abr	May	Jun	Jul	Ago	Sep	Oct	Nov	Dic	
		11	21	31	31	31	31	31	31	31	31	
Resultados (Acumulado) 2020												
		0	0	0	0	0	0	0	0	0	0	
Avance 2020												
		0.00 %	0.00 %	0.00 %	0.00 %	0.00 %	0.00 %	0.00 %	0.00 %	0.00 %	0.00 %	
												
14.7. TE-DNRGC-DP-9-Número de casos impulsados para el castigo de la mora												Continuo
Metas (Acumulado) 2020												
Ene	Feb	Mar	Abr	May	Jun	Jul	Ago	Sep	Oct	Nov	Dic	
106,651	213,303	319,954	426,605	426,605	426,605	426,605	426,605	426,605	426,605	426,605	426,605	
Resultados (Acumulado) 2020												
12,850	28,555	32,085	32,768	33,589	34,509	35,934	35,934	39,807	29,684	30,523	32,233	
Avance 2020												
12.05 %	13.39 %	10.03 %	7.68 %	7.87 %	8.09 %	8.42 %	8.42 %	9.33 %	6.96 %	7.15 %	7.56 %	
												

Estrategia	
14.1. Fortalecer los mecanismos de gestión de cartera y coactiva	
14.2. Optimizar los procesos de recaudación y gestión de cartera	
Riesgos	Calificación
<i>No hay información capturada</i>	

Objetivo 15. Incrementar la eficiencia en la atención oportuna a los afiliados, beneficiarios y empleadores en la provincia

Indicador	Comportamiento											
15.4. TE-DNSAC-DP-17-Número de llamadas de control de calidad médico al paciente	Discreto											
Metas (Por Período) 2020												
Ene	Feb	Mar	Abr	May	Jun	Jul	Ago	Sep	Oct	Nov	Dic	
0	0	0	0	0	0							
Resultados (Por Período) 2020												
0	0	15	20	41	31							
Avance 2020												
100.00 %	100.00 %	115.00 %	115.00 %	115.00 %	115.00 %							
15.5. TE-DNSAC-DP-15-Porcentaje de funcionarios capacitados en temática de atención al cliente	Discreto											
Metas (Por Período) 2020												
Ene-Abr				May-Ago				Sep-Dic				
1				1				1				
Resultados (Por Período) 2020												
0.88				1				1				
Avance 2020												
88.00 %				100.00 %				100.00 %				
15.6. TE-DNSAC-DP-16-Porcentaje de defensa del usuario	Discreto											
Metas (Por Período) 2020												
Ene-Mar			Abr-Jun			Jul-Sep			Oct-Dic			
0			0			1			1			
Resultados (Por Período) 2020												
1			1			1			1			
Avance 2020												
100.00 %			100.00 %			100.00 %			100.00 %			
Estrategia												
15.1. Ejecutar acciones de mejora y optimización de servicios y sistemas tecnológicos												
Riesgos	Calificación											
<i>No hay información capturada</i>												

Objetivo 19. Incrementar la cobertura en seguridad social en la provincia

Indicador	Comportamiento											
19.4. TE-DNAC-DP-12-Número de trabajadores identificados en evasión y subdeclaración por inspectoría	Continuo											
Metas (Acumulado) 2020												
Ene	Feb	Mar	Abr	May	Jun	Jul	Ago	Sep	Oct	Nov	Dic	
750	1,500	2,250	3,000	3,750	4,500	5,250	6,000	6,750	7,500	8,250	8,500	
Resultados (Acumulado) 2020												
800	3,004	4,106	4,110	4,110	4,110	4,245	5,946	6,800	7,529	8,372	8,372	
Avance 2020												
106.67 %	200.27 %	182.49 %	137.00 %	109.60 %	91.33 %	80.86 %	99.10 %	100.74 %	100.39 %	101.48 %	98.49 %	
19.5. TE-DNAC-DP-13-Porcentaje de trámites de reclamos atendidos	Discreto											
Metas (Por Período) 2020												
Ene	Feb	Mar	Abr	May	Jun	Jul	Ago	Sep	Oct	Nov	Dic	
1	1	1	1	1	1	1	1	1	1	1	1	

Resultados (Por Período) 2020											
0.1133	0.3194	0.586	0.8291	0.9083	0.9302	0.8325	0.889	0.9193	0.9393	0.9393	0.9393
Avance 2020											
11.33 %	31.94 %	58.60 %	82.91 %	90.83 %	93.02 %	83.25 %	88.90 %	91.93 %	93.93 %	93.93 %	93.93 %
19.6. TE-DNAC-DP-14-Número de avisos de entrada de afiliados independientes y voluntarios										Continuo	
Metas (Acumulado) 2020											
Ene-Mar			Abr-Jun				Jul-Sep			Oct-Dic	
7,940			15,881				23,821			31,761	
Resultados (Acumulado) 2020											
10,756			21,993				37,394			49,375	
Avance 2020											
135.47 %			138.49 %				156.98 %			155.46 %	
Estrategia											
19.1. Controlar el cumplimiento del plan de inspecciones											
19.2. Desarrollar propuestas de mejora a la normativa legal vigente											
Riesgos										Calificación	
<i>No hay información capturada</i>											

Objetivo 20. Incrementar la eficiencia en el acceso y entrega de las prestaciones y servicios en la dirección provincial

Indicador											Comportamiento
20.20. TE-DSSC-D-31-Porcentaje de atenciones a grupos vulnerables del Seguro Social Campesino											Discreto
Metas (Por Período) 2020											
Ene	Feb	Mar	Abr	May	Jun	Jul	Ago	Sep	Oct	Nov	Dic
1	1	1	1	1	1	1	1	1	1	1	1
Resultados (Por Período) 2020											
1.0356	1.0143	0.9572	0.9047	0.9103	0.9363	0.9319	0.9035	0.9401	0.998	0.9941	1.0081
Avance 2020											
103.56 %	101.43 %	95.72 %	90.47 %	91.03 %	93.63 %	93.19 %	90.35 %	94.01 %	99.80 %	99.41 %	100.81 %
20.21. TE-DSSC-D-32-Porcentaje de capacidad resolutiva en los dispensarios del Seguro Social Campesino											Discreto
Metas (Por Período) 2020											
Ene	Feb	Mar	Abr	May	Jun	Jul	Ago	Sep	Oct	Nov	Dic
0.7	0.7	0.7	0.7	0.7	0.7	0.7	0.7	0.7	0.7	0.7	0.7
Resultados (Por Período) 2020											
0.8326	0.8065	0.8759	0.9629	0.9552	0.9159	0.9314	0.9178	0.8975	0.8948	0.8828	0.8975
Avance 2020											
118.94 %	115.21 %	125.13 %	137.56 %	136.46 %	130.84 %	133.06 %	131.11 %	128.21 %	127.83 %	126.11 %	128.21 %
20.22. TE-DSGRT-DP-22-Porcentaje de expedientes calificados											Discreto
Metas (Por Período) 2020											
Ene	Feb	Mar	Abr	May	Jun	Jul	Ago	Sep	Oct	Nov	Dic
0.8	0.8	0.8									
Resultados (Por Período) 2020											
0.8501	0.8824	0.9083									
Avance 2020											
106.26 %	110.30 %	113.54 %									
20.24. TE-DSP-DP-21-Número de socializaciones de las prestaciones y beneficios del Seguro de Pensiones a pensionistas y afiliados del Seguro General del IESS											Continuo
Metas (Acumulado) 2020											
Ene-Mar			Abr-Jun				Jul-Sep			Oct-Dic	
300			600								

Resultados (Acumulado) 2020												
302			418									
Avance 2020												
100.67 %			69.67 %									
20.25. TE-DSP-DP-20-Número de capacitaciones realizadas a los empleadores del Seguro General Obligatorio, relacionadas con los requisitos y beneficios de las prestaciones económicas del Sistema de Pensiones											Continuo	
Metas (Acumulado) 2020												
Ene-Mar			Abr-Jun			Jul-Sep			Oct-Dic			
10			20			30			40			
Resultados (Acumulado) 2020												
0			0			0			0			
Avance 2020												
0.00 %			0.00 %			0.00 %			0.00 %			
20.27. TE-DSGRT-DP-19-Porcentaje de control de las prestaciones otorgadas en el Seguro General											Discreto	
Metas (Por Período) 2020												
Ene-Mar			Abr-Jun			Jul-Sep			Oct-Dic			
0.025			0.025			0.025			0.025			
Resultados (Por Período) 2020												
0.0256			0.0714			0.0323			0.0152			
Avance 2020												
102.40 %			285.60 %			129.20 %			60.80 %			
20.34. TE-DSP-DP-18-Porcentaje de trámites rezagados de jubilación del seguro general											Continuo	
Metas (Acumulado) 2020												
Ene	Feb	Mar	Abr	May	Jun	Jul	Ago	Sep	Oct	Nov	Dic	
0.25	0.23	0.21	0.19	0.17	0.15	0.13	0.11	0.09	0.07	0.05	0.05	
Resultados (Acumulado) 2020												
0.4564	0.5245	0.3505	0.1493	0.1364	0.1332	0.1395	0.1369	0.1311	0.1404	0.133	0.1225	
Avance 2020												
182.56 %	228.04 %	166.90 %	78.58 %	80.24 %	88.80 %	107.31 %	124.45 %	145.67 %	200.57 %	266.00 %	245.00 %	
20.35. TE-DSGRT-DP-23-Porcentaje de trabajadores capacitados											Continuo	
Metas (Acumulado) 2020												
Ene	Feb	Mar	Abr	May	Jun	Jul	Ago	Sep	Oct	Nov	Dic	
0	0.13	0.24	0.24	0.35								
Resultados (Acumulado) 2020												
0	0.1118	0.24	0	0								
Avance 2020												
100.00 %	86.00 %	100.00 %	0.00 %	0.00 %								
20.36. TE-DSSC-DP-33-Número de eventos de promoción de la salud y prevención de la enfermedad verificados											Discreto	
Metas (Por Período) 2020												
Ene	Feb	Mar	Abr	May	Jun	Jul	Ago	Sep	Oct	Nov	Dic	
78	78	78	78	78	78	78	78	78	78	78	78	
Resultados (Por Período) 2020												
48	85	92	161	151	174	327	145	122	123	294	138	
Avance 2020												
61.54 %	108.97 %	117.95 %	206.41 %	193.59 %	223.08 %	419.23 %	185.90 %	156.41 %	157.69 %	376.92 %	176.92 %	

20.37. TE-DSSC-DP-34- Porcentaje de ejecución del plan de mantenimiento de la infraestructura de los dispensarios										Continuo	
Metas (Acumulado) 2020											
Ene-Abr			May-Ago					Sep-Dic			
0.1			0.75					1			
Resultados (Acumulado) 2020											
0			0					1			
Avance 2020											
0.00 %			0.00 %					100.00 %			

20.38. TE-DSGRT-DP-24- Porcentaje de expedientes calificados												Discreto	
Metas (Por Período) 2020													
Ene	Feb	Mar	Abr	May	Jun	Jul	Ago	Sep	Oct	Nov	Dic		
0.8	0.8	0.8	0.8	0.8	0.8	0.8	0.8	0.8	0.8	0.8	0.8		
Resultados (Por Período) 2020													
0.8501	0.8824	0.9083	0.14	0.35	0.2	0.86	1.06	0.68	0.85	0.95	0.92		
Avance 2020													
106.26 %	110.30 %	113.54 %	17.50 %	43.75 %	25.00 %	107.50 %	132.50 %	85.00 %	106.25 %	118.75 %	115.00 %		

Estrategia

20.1. Difundir las prestaciones y servicios que los afiliados y beneficiarios tienen por ley

Riesgos	Calificación
<i>No hay información capturada</i>	

Objetivo 21. Incrementar la eficiencia y calidez en la entrega de prestaciones del SGSIF

Indicador	Comportamiento												
21.3. TE-DSGSIF-DP-7- Porcentaje de cumplimiento de los componentes del proyecto unidades médicas amigables del Seguro de Salud	Continuo												
Metas (Acumulado) 2020													
Ene-Abr			May-Ago					Sep-Dic					
0.3333			0.6666					1					
Resultados (Acumulado) 2020		0.6143											
Avance 2020		184.31 %					107.16 %					81.82 %	

21.4. A57 Porcentaje de operatividad de equipos médicos												Discreto	
Metas (Por Período) 2020													
Ene	Feb	Mar	Abr	May	Jun	Jul	Ago	Sep	Oct	Nov	Dic		
0.9447	0.9035	0.9036	0.9035	0.9035	0.9036	0.9035	0.9035	0.9035	0.9036	0.9035	0.9035		
Resultados (Por Período) 2020													
0.9901	0.9912	0.991	0.9909	0.9906	0.9908	0.9907	0.989	0.989	0.9855	0.9892	0.9892		
Avance 2020													
104.81 %	109.71 %	109.67 %	109.67 %	109.64 %	109.65 %	109.65 %	109.46 %	109.46 %	109.06 %	109.49 %	109.49 %		

21.5. A35 Porcentaje de ejecución del Plan Anual de Contratación - Establecimiento de Salud - Fondo												Continuo	
Metas (Acumulado) 2020													
Ene	Feb	Mar	Abr	May	Jun	Jul	Ago	Sep	Oct	Nov	Dic		
0.0253	0.0573	0.1495	0.238	0.3522	0.4326	0.5188	0.585	0.6607	0.7345	0.8497	0.9224		
Resultados (Acumulado) 2020													
0.0016	0.0219	0.0496	0.111	0.1766	0.2492	0.274	0.3611	0.4445	0.4917	0.5613	0.7548		
Avance 2020													
6.32 %	38.22 %	33.18 %	46.64 %	50.14 %	57.61 %	52.81 %	61.73 %	67.28 %	66.94 %	66.06 %	81.83 %		

21.6. A24 Porcentaje de ejecución presupuestaria de gasto corriente - Establecimiento de Salud - Fondo											Continuo	
Metas (Acumulado) 2020												
Ene	Feb	Mar	Abr	May	Jun	Jul	Ago	Sep	Oct	Nov	Dic	
0.04	0.1	0.25	0.3	0.37	0.45	0.52	0.6	0.68	0.75	0.85	0.95	
Resultados (Acumulado) 2020												
0.0488	0.1295	0.2078	0.27	0.3508	0.3994	0.4342	0.5011	0.5823	0.6464	0.726	0.828	
Avance 2020												
122.00 %	129.50 %	83.12 %	90.00 %	94.81 %	88.76 %	83.50 %	83.52 %	85.63 %	86.19 %	85.41 %	87.16 %	
21.7. A63 Razón de eficiencia del gasto											Discreto	
Metas (Por Período) 2020												
Ene-Mar			Abr-Jun			Jul-Sep			Oct-Dic			
1			1			1			1			
Resultados (Por Período) 2020												
0.7134			0.9752			1.0756			1.1136			
Avance 2020												
71.34 %			97.52 %			107.56 %			111.36 %			
21.8. M115 Porcentaje de medicamentos del cuadro básico con stock mayor al mínimo											Discreto	
Metas (Por Período) 2020												
Ene	Feb	Mar	Abr	May	Jun	Jul	Ago	Sep	Oct	Nov	Dic	
0.9	0.9	0.9	0.9	0.9	0.9	0.9	0.9	0.9	0.9	0.9	0.9	
Resultados (Por Período) 2020												
0.8679	0.8625	0.8572	0.8679	0.863	0.8587	0.8428	0.8332	0.8157	0.8044	0.7815	0.8336	
Avance 2020												
96.43 %	95.83 %	95.24 %	96.43 %	95.89 %	95.41 %	93.64 %	92.58 %	90.63 %	89.38 %	86.83 %	92.62 %	
21.9. M116 Porcentaje de dispositivos médicos con stock mayor al mínimo por el período de consumo											Discreto	
Metas (Por Período) 2020												
Ene	Feb	Mar	Abr	May	Jun	Jul	Ago	Sep	Oct	Nov	Dic	
0.9	0.9	0.9	0.9	0.9	0.9	0.9	0.9	0.9	0.9	0.9	0.9	
Resultados (Por Período) 2020												
0.7176	0.7163	0.7009	0.6982	0.7299	0.7181	0.7133	0.7434	0.7405	0.724	0.7254	0.7251	
Avance 2020												
79.73 %	79.59 %	77.88 %	77.58 %	81.10 %	79.79 %	79.26 %	82.60 %	82.28 %	80.44 %	80.60 %	80.57 %	
21.10. M57 IR-01 Porcentaje de ocupación de camas											Discreto	
Metas (Por Período) 2020												
Ene	Feb	Mar	Abr	May	Jun	Jul	Ago	Sep	Oct	Nov	Dic	
0.85	0.85	0.85	0.85	0.85	0.85	0.85	0.85	0.85	0.85	0.85	0.85	
Resultados (Por Período) 2020												
0.8311	0.813	0.6029	0.4454	0.6488	0.6989	0.669	0.675	0.6874	0.7059	0.7121	0.6951	
Avance 2020												
97.78 %	95.65 %	70.93 %	52.40 %	76.33 %	82.22 %	78.71 %	79.41 %	80.87 %	83.05 %	83.78 %	81.78 %	
21.11. TE-DSGISF-DP-35-Porcentaje de establecimientos de salud bajo la jurisdicción de la coordinación provincial con nivel de ausentismo igual o menor a la meta asignada											Discreto	
Metas (Por Período) 2020												
Ene-Mar			Abr-Jun			Jul-Sep			Oct-Dic			
0.8			0.8			0.8			0.8			
Resultados (Por Período) 2020												
0.2105			0.5789			0.1579			0.0526			
Avance 2020												
26.31 %			72.36 %			19.74 %			6.58 %			

21.12. TE-DSGSIF-DP-36-Porcentaje de hospitales bajo la jurisdicción de la coordinación provincial que cumple las metas del indicador M110												Discreto
Metas (Por Período) 2020												
Ene-Mar			Abr-Jun			Jul-Sep			Oct-Dic			
			0			0.8			0.8			
Resultados (Por Período) 2020												
			0			0.5			0.625			
Avance 2020												
			100.00 %			62.50 %			78.12 %			
21.13. TE-DSGSIF-DP-AG- Porcentaje de cumplimiento del plan de evaluación de la calidad de prestadores internos - externos												Continuo
Metas (Acumulado) 2020												
Ene-Mar			Abr-Jun			Jul-Sep			Oct-Dic			
0.175			0.45			0.725			1			
Resultados (Acumulado) 2020												
0.4179			0.5075			0.831			1			
Avance 2020												
238.80 %			112.78 %			114.62 %			100.00 %			
21.15. TE-DSGSIF-DP-1- Porcentaje de convenios suscritos para generación de puntos de atención												Continuo
Metas (Acumulado) 2020												
Ene-Feb		Mar-Abr		May-Jun		Jul-Ago		Sep-Oct		Nov-Dic		
0.16		0.32		0.49		0.66		0.83		1		
Resultados (Acumulado) 2020												
0.1524		0.1524		0.1619		0.181		0.2		0.2		
Avance 2020												
95.25 %		47.62 %		33.04 %		27.42 %		24.10 %		20.00 %		
21.16. TE-DSGSIF-DP-2- Porcentaje de puntos de atención anexos y anidados con capacidad resolutive												Discreto
Metas (Por Período) 2020												
Ene-Mar			Abr-Jun			Jul-Sep			Oct-Dic			
1			1			1			1			
Resultados (Por Período) 2020												
0.5727			0.44			0.44			0.44			
Avance 2020												
57.27 %			44.00 %			44.00 %			44.00 %			
21.17. TE-DSGSIF-DP-3- Porcentaje de derivaciones de las atenciones médicas no justificadas												Discreto
Metas (Por Período) 2020												
Ene	Feb	Mar	Abr	May	Jun	Jul	Ago	Sep	Oct	Nov	Dic	
0.1	0.1	0.1	0.09	0.09	0.09	0.08	0.08	0.08	0.07	0.07	0.07	
Resultados (Por Período) 2020												
0.1635	0.1635	0.0668	0.1503	0.0253	0.0998	0.1075	0.0555	0.064	0.0792	0.104	0.265	
Avance 2020												
163.50 %	163.50 %	66.80 %	167.00 %	28.11 %	110.89 %	134.38 %	69.38 %	80.00 %	113.14 %	148.57 %	378.57 %	
21.18. TE-DSGSIF-DP-4- Porcentaje de adscripción de la población al punto de atención												Discreto
Metas (Por Período) 2020												
Ene-Mar			Abr-Jun			Jul-Sep			Oct-Dic			
1			1			1			1			
Resultados (Por Período) 2020												
1			1			1			1			

Avance 2020					
100.00 %	100.00 %	100.00 %	100.00 %	100.00 %	
					
21.19. TE-DSGSIF-DP-5-Porcentaje de atención integral preventiva					Continuo
Metas (Acumulado) 2020					
Ene-Feb	Mar-Abr	May-Jun	Jul-Ago	Sep-Oct	Nov-Dic
0.16	0.32	0.49	0.66	0.83	1
Resultados (Acumulado) 2020					
0.0175	0.0219	0.0176	0.0234	0.0261	0.0261
Avance 2020					
10.94 %	6.84 %	3.59 %	3.55 %	3.14 %	2.61 %
					
Estrategia					
21.1. Difundir las prestaciones y servicios que los afiliados y beneficiarios tienen por ley					
21.2. Implementar acciones de Medicina Preventiva					
Riesgos					Calificación
<i>No hay información capturada</i>					

Aprobado

Declaro la revisión de mi plan estratégico/operativo y doy por terminada la operación de mi plan

 Flores Ibadango, Mauricio Eduardo
 Titular/Responsable del Plan

*** Instituto Ecuatoriano de Seguridad Social >Dirección Provincial Pichincha
>Coordinación Provincial Administrativa Financiera**

Objetivo 3. Incrementar la eficiencia en la administración y gestión de recursos asignados a la dirección provincial

Indicador											Comportamiento	
3.5. IE-DNPL-DP-17- Porcentaje de ejecución del Plan Anual de Contratación - Dirección Provincial - Administradora											Continuo	
Metas (Acumulado) 2020												
Ene	Feb	Mar	Abr	May	Jun	Jul	Ago	Sep	Oct	Nov	Dic	
0.0234	0.0237	0.1237	0.1387	0.2687	0.2907	0.4727	0.6427	0.7167	0.7399	0.7987	0.8	
Resultados (Acumulado) 2020												
0.0234	0.0237	0.0239	0.0239	0.0281	0.028	0.0292	0.1364	0.1474	0.1779	0.0415	0.0424	
Avance 2020												
100.00 %	100.00 %	19.32 %	17.23 %	10.46 %	9.63 %	6.18 %	21.22 %	20.57 %	24.04 %	5.20 %	5.30 %	
3.6. TE-DNSC-DP-27-Número de cajas de archivos activos y pasivos organizadas técnicamente											Continuo	
Metas (Acumulado) 2020												
Ene	Feb	Mar	Abr	May	Jun	Jul	Ago	Sep	Oct	Nov	Dic	
15	30	45	60	75	90	105	120	135	150	165	180	
Resultados (Acumulado) 2020												
210	420	685	735	765	965	1,171	1,384	1,590	1,805	2,060	2,314	
Avance 2020												
1,400.00 %	1,400.00 %	1,522.22 %	1,225.00 %	1,020.00 %	1,072.22 %	1,115.24 %	1,153.33 %	1,177.78 %	1,203.33 %	1,248.48 %	1,285.56 %	
3.8. TE-DNTI-DP-28- Porcentaje de disponibilidad de los servicios tecnológicos monitoreados											Discreto	
Metas (Por Período) 2020												
Ene	Feb	Mar	Abr	May	Jun	Jul	Ago	Sep	Oct	Nov	Dic	
0.95	0.95	0.95	0.95	0.95	0.95	0.95	0.95	0.95	0.95	0.95	0.95	
Resultados (Por Período) 2020												
1	1	0.9946	0.9878	0.9997	0.9875	0.994	0.9792	0.9913	0.995	0.992	0.997	
Avance 2020												
105.26 %	105.26 %	104.69 %	103.98 %	105.23 %	103.95 %	104.63 %	103.07 %	104.35 %	104.74 %	104.42 %	104.95 %	
3.9. TE-DNTI-DP-29- Porcentaje de planes de mitigación de riesgos tecnológicos ejecutados											Continuo	
Metas (Acumulado) 2020												
Ene-Abr				May-Ago				Sep-Dic				
0.2				0.4				0.6				
Resultados (Acumulado) 2020												
0.2				0.4				0.2222				
Avance 2020												
100.00 %				100.00 %				37.03 %				
3.11. TE-DNSC-DP-26- Porcentaje de bienes conciliados											Continuo	
Metas (Acumulado) 2020												
Ene	Feb	Mar	Abr	May	Jun	Jul	Ago	Sep	Oct	Nov	Dic	
0	0	0.07	0.14	0.21	0.28	0.35	0.42	0.49	0.56	0.63	0.7	
Resultados (Acumulado) 2020												
0	0	0.042	0.1008	0.1218	0.2689	0.4034	0.5504	0.6849	0.8235	0.9706	1	
Avance 2020												
100.00 %	100.00 %	60.00 %	72.00 %	58.00 %	96.04 %	115.26 %	131.05 %	139.78 %	147.05 %	154.06 %	142.86 %	

3.12. IE-DNSC-DP-31-Porcentaje de personal capacitado en las Direcciones Provinciales										Continuo	
Metas (Acumulado) 2020											
Ene-Jun						Jul-Dic					
0.45						0.9025					
Resultados (Acumulado) 2020											
0						0.6743					
Avance 2020											
0.00 %						74.71 %					
3.13. TE-DNGF-DP-30-Porcentaje del número de cuentas depuradas de la Administradora-Dirección General en Direcciones Provinciales										Continuo	
Metas (Acumulado) 2020											
Ene-Jun						Jul-Dic					
0.3						0.8					
Resultados (Acumulado) 2020											
0.5687						0.7063					
Avance 2020											
189.57 %						88.29 %					
Estrategia											
3.1. Mejorar los procesos para la entrega de servicios y prestaciones											
3.2. Depurar y actualizar la normativa interna de manera continua											
3.3. Garantizar la aplicación, seguimiento y control de mejoras en las áreas de infraestructura de tecnologías de la información cumpliendo las directrices de la DNTI											
Riesgos										Calificación	
<i>No hay información capturada</i>											

Aprobado

Declaro la revisión de mi plan estratégico/operativo y doy por terminada la operación de mi plan

Cabrerá Chimbo, Jorge Fernando
Titular/Responsable del Plan

*** Instituto Ecuatoriano de Seguridad Social >Dirección Provincial Pichincha
>Coordinación Provincial de Afiliación**

Objetivo 2. Incrementar la cobertura en seguridad social en la provincia

Indicador											Comportamiento	
2.4. TE-DNAC-DP-12-Número de trabajadores identificados en evasión y subdeclaración por inspectoría											Continuo	
Metas (Acumulado) 2020												
Ene	Feb	Mar	Abr	May	Jun	Jul	Ago	Sep	Oct	Nov	Dic	
750	1,500	2,250	3,000	3,750	4,500	5,250	6,000	6,750	7,500	8,250	8,500	
Resultados (Acumulado) 2020												
800	3,004	4,106	4,110	4,110	4,110	4,245	5,946	6,800	7,529	8,372	8,372	
Avance 2020												
106.67 %	200.27 %	182.49 %	137.00 %	109.60 %	91.33 %	80.86 %	99.10 %	100.74 %	100.39 %	101.48 %	98.49 %	
2.5. TE-DNAC-DP-13-Porcentaje de trámites de reclamos atendidos											Discreto	
Metas (Por Período) 2020												
Ene	Feb	Mar	Abr	May	Jun	Jul	Ago	Sep	Oct	Nov	Dic	
1	1	1	1	1	1	1	1	1	1	1	1	
Resultados (Por Período) 2020												
0.1133	0.3194	0.586	0.8291	0.9083	0.9302	0.8325	0.889	0.9193	0.9393	0.9393	0.9393	
Avance 2020												
11.33 %	31.94 %	58.60 %	82.91 %	90.83 %	93.02 %	83.25 %	88.90 %	91.93 %	93.93 %	93.93 %	93.93 %	
2.6. TE-DNAC-DP-14-Número de avisos de entrada de afiliados independientes y voluntarios											Continuo	
Metas (Acumulado) 2020												
Ene-Mar			Abr-Jun			Jul-Sep			Oct-Dic			
7,940			15,881			23,821			31,761			
Resultados (Acumulado) 2020												
10,756			21,993			37,394			49,375			
Avance 2020												
135.47 %			138.49 %			156.98 %			155.46 %			
Estrategia												
2.1. Controlar el cumplimiento del plan de inspecciones												
2.2. Desarrollar propuestas de mejora a la normativa legal vigente												
2.3. Promover, socializar y comunicar de las prestaciones y servicios del IESS.												
Riesgos											Calificación	
<i>No hay información capturada</i>												

Aprobado

Declaro la revisión de mi plan estratégico/operativo y doy por terminada la operación de mi plan

Contreras Contreras, Edison Alexander
Titular/Responsable del Plan

*** Instituto Ecuatoriano de Seguridad Social >Dirección Provincial Pichincha
>Coordinación Provincial de Asesoría Jurídica**

Aprobado

Declaro la revisión de mi plan estratégico/operativo y doy por terminada la operación de mi plan

Guzmán Loor, María Patricia
Titular/Responsable del Plan

*** Instituto Ecuatoriano de Seguridad Social >Dirección Provincial Pichincha
>Coordinación Provincial de Gestión de Cartera y Coactiva**

Objetivo 2. Incrementar la recaudación de la dirección provincial

Indicador											Comportamiento	
2.3. TE-DNRGC-DP-8- Porcentaje de recuperación de cartera en mora patronal											Continuo	
Metas (Acumulado) 2020												
Ene	Feb	Mar	Abr	May	Jun	Jul	Ago	Sep	Oct	Nov	Dic	
0.0945	0.177	0.2765	0.3556	0.4413	0.5148	0.5894	0.6721	0.7415	0.837	0.9249	1	
Resultados (Acumulado) 2020												
0.0759	0.1381	0.1862	0.2211	0.2857	0.3584	0.4479	0.5312	0.6357	0.7321	0.8148	0.8918	
Avance 2020												
80.32 %	78.02 %	67.34 %	62.18 %	64.74 %	69.62 %	75.99 %	79.04 %	85.73 %	87.47 %	88.10 %	89.18 %	

Indicador											Comportamiento	
2.4. TE-DNRGC-DP-9- Número de casos impulsados para el castigo de la mora											Continuo	
Metas (Acumulado) 2020												
Ene	Feb	Mar	Abr	May	Jun	Jul	Ago	Sep	Oct	Nov	Dic	
106,651	213,303	319,954	426,605	426,605	426,605	426,605	426,605	426,605	426,605	426,605	426,605	
Resultados (Acumulado) 2020												
12,850	28,555	32,085	32,768	33,589	34,509	35,934	35,934	39,807	29,684	30,523	32,233	
Avance 2020												
12.05 %	13.39 %	10.03 %	7.68 %	7.87 %	8.09 %	8.42 %	8.42 %	9.33 %	6.96 %	7.15 %	7.56 %	

Estrategia

2.1. Fortalecer los mecanismos de gestión de cartera y coactiva

2.2. Optimizar los procesos de recaudación y gestión de cartera

Riesgos											Calificación	
<i>No hay información capturada</i>												

Objetivo 3. Reducir las obligaciones que se encuentran en mora a nivel nacional

Indicador											Comportamiento	
3.5. TE-DNRGC-DP-11- Número de ejecución de bienes inmuebles rematados por las Direcciones Provinciales											Continuo	
Metas (Acumulado) 2020												
Ene	Feb	Mar	Abr	May	Jun	Jul	Ago	Sep	Oct	Nov	Dic	
		11	21	31	31	31	31	31	31	31	31	
Resultados (Acumulado) 2020												
		0	0	0	0	0	0	0	0	0	0	
Avance 2020												
		0.00 %	0.00 %	0.00 %	0.00 %	0.00 %	0.00 %	0.00 %	0.00 %	0.00 %	0.00 %	

Estrategia

3.1. Fortalecer y gestionar el proceso de contención de mora (acciones preventivas, mora temprana, seguimiento de tiempos)

Riesgos											Calificación	
<i>No hay información capturada</i>												














Aprobado

Declaro la revisión de mi plan estratégico/operativo y doy por terminada la operación de mi plan

Rodríguez Rodríguez, Cruz Aura
Titular/Responsable del Plan

*** Instituto Ecuatoriano de Seguridad Social >Dirección Provincial Pichincha
>Coordinación Provincial de Prestaciones de Pensiones, Riesgos del Trabajo,
Desempleo y Fondos de Terceros**

Objetivo 2. Incrementar la eficiencia en la entrega de las prestaciones y servicios del Seguro General de Riesgos del Trabajo y Sistema de Pensiones

Indicador											Comportamiento	
2.8. TE-DSGRT-DP-22-Porcentaje de expedientes calificados											Discreto	
Metas (Por Período) 2020												
Ene	Feb	Mar	Abr	May	Jun	Jul	Ago	Sep	Oct	Nov	Dic	
0.8	0.8	0.8										
Resultados (Por Período) 2020												
0.8501	0.8824	0.9083										
Avance 2020												
106.26 %	110.30 %	113.54 %										
												
2.10. TE-DSP-DP-21-Número de socializaciones de las prestaciones y beneficios del Seguro de Pensiones a pensionistas y afiliados del Seguro General del IESS											Continuo	
Metas (Acumulado) 2020												
Ene-Mar			Abr-Jun			Jul-Sep			Oct-Dic			
300			600									
Resultados (Acumulado) 2020												
302			418									
Avance 2020												
100.67 %			69.67 %									
												
2.11. TE-DSP-DP-20-Número de capacitaciones realizadas a los empleadores del Seguro General Obligatorio, relacionadas con los requisitos y beneficios de las prestaciones económicas del Sistema de Pensiones											Continuo	
Metas (Acumulado) 2020												
Ene-Mar			Abr-Jun			Jul-Sep			Oct-Dic			
10			20			30			40			
Resultados (Acumulado) 2020												
0			0			0			0			
Avance 2020												
0.00 %			0.00 %			0.00 %			0.00 %			
												
2.13. TE-DSGRT-DP-19-Porcentaje de control de las prestaciones otorgadas en el Seguro General											Discreto	
Metas (Por Período) 2020												
Ene-Mar			Abr-Jun			Jul-Sep			Oct-Dic			
0.025			0.025			0.025			0.025			
Resultados (Por Período) 2020												
0.0256			0.0714			0.0323			0.0152			
Avance 2020												
102.40 %			285.60 %			129.20 %			60.80 %			
												
2.14. TE-DSP-DP-18-Porcentaje de trámites rezagados de jubilación del seguro general											Continuo	
Metas (Acumulado) 2020												
Ene	Feb	Mar	Abr	May	Jun	Jul	Ago	Sep	Oct	Nov	Dic	
0.25	0.23	0.21	0.19	0.17	0.15	0.13	0.11	0.09	0.07	0.05	0.05	
Resultados (Acumulado) 2020												
0.4564	0.5245	0.3505	0.1493	0.1364	0.1332	0.1395	0.1369	0.1311	0.1404	0.133	0.1225	

Avance 2020											
182.56 %	228.04 %	166.90 %	78.58 %	80.24 %	88.80 %	107.31 %	124.45 %	145.67 %	200.57 %	266.00 %	245.00 %
2.15. IE-DNPL-DP-17- Porcentaje de ejecución del Plan Anual de Contratación - Desconcentrado Pensiones - Administradora										Continuo	
Metas (Acumulado) 2020											
Ene	Feb	Mar	Abr	May	Jun	Jul	Ago	Sep	Oct	Nov	Dic
0	0	0.3	0.4	0.45	0.5	0.55	0.6	0.65	0.7	0.75	0.8
Resultados (Acumulado) 2020											
0	0	0	0	0	0.371	0.3716	0.3775	0.3775	0.3775	0.4909	0.5108
Avance 2020											
100.00 %	100.00 %	0.00 %	0.00 %	0.00 %	74.20 %	67.56 %	62.92 %	58.08 %	53.93 %	65.45 %	63.85 %
2.16. IE-DNPL-DP-17- Porcentaje de ejecución del Plan Anual de Contratación - Desconcentrado Riesgos - Fondo										Continuo	
Metas (Acumulado) 2020											
Ene	Feb	Mar	Abr	May	Jun	Jul	Ago	Sep	Oct	Nov	Dic
0	0	0.3	0.4	0.42	0.47	0.47	0.6	0.67	0.75	0.77	0.8
Resultados (Acumulado) 2020											
0	0	0	0.2204	0.2204	0.3034	0.3034	0.3069	0.3069	0.3133	0.3612	0.3458
Avance 2020											
100.00 %	100.00 %	0.00 %	55.10 %	52.48 %	64.55 %	64.55 %	51.15 %	45.81 %	41.77 %	46.91 %	43.22 %
2.17. TE-DSGRT-DP-23- Porcentaje de trabajadores capacitados										Continuo	
Metas (Acumulado) 2020											
Ene	Feb	Mar	Abr	May	Jun	Jul	Ago	Sep	Oct	Nov	Dic
0	0.13	0.24	0.24	0.35							
Resultados (Acumulado) 2020											
0	0.1118	0.24	0	0							
Avance 2020											
100.00 %	86.00 %	100.00 %	0.00 %	0.00 %							
2.18. TE-DSGRT-DP-24- Porcentaje de expedientes calificados										Discreto	
Metas (Por Período) 2020											
Ene	Feb	Mar	Abr	May	Jun	Jul	Ago	Sep	Oct	Nov	Dic
0.8	0.8	0.8	0.8	0.8	0.8	0.8	0.8	0.8	0.8	0.8	0.8
Resultados (Por Período) 2020											
0.8501	0.8824	0.9083	0.14	0.35	0.2	0.86	1.06	0.68	0.85	0.95	0.92
Avance 2020											
106.26 %	110.30 %	113.54 %	17.50 %	43.75 %	25.00 %	107.50 %	132.50 %	85.00 %	106.25 %	118.75 %	115.00 %
Estrategia											
2.1. Difundir las prestaciones y servicios que los afiliados y beneficiarios tienen por ley											
Riesgos										Calificación	
<i>No hay información capturada</i>											

Aprobado

Declaro la revisión de mi plan estratégico/operativo y doy por terminada la operación de mi plan

De la Cadena López, Johana Paola
Titular/Responsable del Plan























*** Instituto Ecuatoriano de Seguridad Social >Dirección Provincial Pichincha
>Coordinación Provincial de Prestaciones del Seguro de Salud**

Objetivo 2. Incrementar el seguimiento y control de la eficiencia de los establecimientos de salud en su jurisdicción

Indicador												Comportamiento
2.8. TE-DNSAC-DP-17-Número de llamadas de control de calidad médico al paciente												Discreto
Metas (Por Período) 2020												
Ene	Feb	Mar	Abr	May	Jun	Jul	Ago	Sep	Oct	Nov	Dic	
0	0	0	0	0	0							
Resultados (Por Período) 2020												
0	0	15	20	41	31							
Avance 2020												
100.00 %	100.00 %	115.00 %	115.00 %	115.00 %	115.00 %							
2.9. TE-DSGSIF-DP-7-Porcentaje de cumplimiento de los componentes del proyecto unidades médicas amigables del Seguro de Salud												Continuo
Metas (Acumulado) 2020												
Ene-Abr				May-Ago				Sep-Dic				
0.3333				0.6666				1				
Resultados (Acumulado) 2020												
0.6143				0.7143				0.8182				
Avance 2020												
184.31 %				107.16 %				81.82 %				
2.10. A57 Porcentaje de operatividad de equipos médicos												Discreto
Metas (Por Período) 2020												
Ene	Feb	Mar	Abr	May	Jun	Jul	Ago	Sep	Oct	Nov	Dic	
0.9447	0.9035	0.9036	0.9035	0.9035	0.9036	0.9035	0.9035	0.9035	0.9036	0.9035	0.9035	
Resultados (Por Período) 2020												
0.9901	0.9912	0.991	0.9909	0.9906	0.9908	0.9907	0.989	0.989	0.9855	0.9892	0.9892	
Avance 2020												
104.81 %	109.71 %	109.67 %	109.67 %	109.64 %	109.65 %	109.65 %	109.46 %	109.46 %	109.06 %	109.49 %	109.49 %	
2.11. A35 Porcentaje de ejecución del Plan Anual de Contratación - Establecimiento de Salud - Fondo												Continuo
Metas (Acumulado) 2020												
Ene	Feb	Mar	Abr	May	Jun	Jul	Ago	Sep	Oct	Nov	Dic	
0.0253	0.0573	0.1495	0.238	0.3522	0.4326	0.5188	0.585	0.6607	0.7345	0.8497	0.9224	
Resultados (Acumulado) 2020												
0.0016	0.0219	0.0496	0.111	0.1766	0.2492	0.274	0.3611	0.4445	0.4917	0.5613	0.7548	
Avance 2020												
6.32 %	38.22 %	33.18 %	46.64 %	50.14 %	57.61 %	52.81 %	61.73 %	67.28 %	66.94 %	66.06 %	81.83 %	
2.12. A24 Porcentaje de ejecución presupuestaria de gasto corriente - Establecimiento de Salud - Fondo												Continuo
Metas (Acumulado) 2020												
Ene	Feb	Mar	Abr	May	Jun	Jul	Ago	Sep	Oct	Nov	Dic	
0.04	0.1	0.25	0.3	0.37	0.45	0.52	0.6	0.68	0.75	0.85	0.95	
Resultados (Acumulado) 2020												
0.0488	0.1295	0.2078	0.27	0.3508	0.3994	0.4342	0.5011	0.5823	0.6464	0.726	0.828	
Avance 2020												
122.00 %	129.50 %	83.12 %	90.00 %	94.81 %	88.76 %	83.50 %	83.52 %	85.63 %	86.19 %	85.41 %	87.16 %	

2.13. A63 Razón de eficiencia del gasto											Discreto
Metas (Por Período) 2020											
Ene-Mar			Abr-Jun			Jul-Sep			Oct-Dic		
1			1			1			1		
Resultados (Por Período) 2020											
0.7134			0.9752			1.0756			1.1136		
Avance 2020											
71.34 %			97.52 %			107.56 %			111.36 %		
2.14. M115 Porcentaje de medicamentos del cuadro básico con stock mayor al mínimo											Discreto
Metas (Por Período) 2020											
Ene	Feb	Mar	Abr	May	Jun	Jul	Ago	Sep	Oct	Nov	Dic
0.9	0.9	0.9	0.9	0.9	0.9	0.9	0.9	0.9	0.9	0.9	0.9
Resultados (Por Período) 2020											
0.8679	0.8625	0.8572	0.8679	0.863	0.8587	0.8428	0.8332	0.8157	0.8044	0.7815	0.8336
Avance 2020											
96.43 %	95.83 %	95.24 %	96.43 %	95.89 %	95.41 %	93.64 %	92.58 %	90.63 %	89.38 %	86.83 %	92.62 %
2.15. M116 Porcentaje de dispositivos médicos con stock mayor al mínimo por el período de consumo											Discreto
Metas (Por Período) 2020											
Ene	Feb	Mar	Abr	May	Jun	Jul	Ago	Sep	Oct	Nov	Dic
0.9	0.9	0.9	0.9	0.9	0.9	0.9	0.9	0.9	0.9	0.9	0.9
Resultados (Por Período) 2020											
0.7176	0.7163	0.7009	0.6982	0.7299	0.7181	0.7133	0.7434	0.7405	0.724	0.7254	0.7251
Avance 2020											
79.73 %	79.59 %	77.88 %	77.58 %	81.10 %	79.79 %	79.26 %	82.60 %	82.28 %	80.44 %	80.60 %	80.57 %
2.16. M57 IR-01 Porcentaje de ocupación de camas											Discreto
Metas (Por Período) 2020											
Ene	Feb	Mar	Abr	May	Jun	Jul	Ago	Sep	Oct	Nov	Dic
0.85	0.85	0.85	0.85	0.85	0.85	0.85	0.85	0.85	0.85	0.85	0.85
Resultados (Por Período) 2020											
0.8311	0.813	0.6029	0.4454	0.6488	0.6989	0.669	0.675	0.6874	0.7059	0.7121	0.6951
Avance 2020											
97.78 %	95.65 %	70.93 %	52.40 %	76.33 %	82.22 %	78.71 %	79.41 %	80.87 %	83.05 %	83.78 %	81.78 %
2.21. TE-DSGSIF-DP-35-Porcentaje de establecimientos de salud bajo la jurisdicción de la coordinación provincial con nivel de ausentismo igual o menor a la meta asignada											Discreto
Metas (Por Período) 2020											
Ene-Mar			Abr-Jun			Jul-Sep			Oct-Dic		
0.8			0.8			0.8			0.8		
Resultados (Por Período) 2020											
0.2105			0.5789			0.1579			0.0526		
Avance 2020											
26.31 %			72.36 %			19.74 %			6.58 %		
2.22. TE-DSGSIF-DP-36-Porcentaje de hospitales bajo la jurisdicción de la coordinación provincial que cumple las metas del indicador M110											Discreto
Metas (Por Período) 2020											
Ene-Mar			Abr-Jun			Jul-Sep			Oct-Dic		
0			0			0.8			0.8		
Resultados (Por Período) 2020											
0			0			0.5			0.625		

Avance 2020												
100.00 %				62.50 %				78.12 %				
2.23. TE-DSGSIF-DP-AG- Porcentaje de cumplimiento del plan de evaluación de la calidad de prestadores internos - externos												Continuo
Metas (Acumulado) 2020												
Ene-Mar			Abr-Jun				Jul-Sep			Oct-Dic		
0.175			0.45				0.725			1		
Resultados (Acumulado) 2020												
0.4179			0.5075				0.831			1		
Avance 2020												
238.80 %			112.78 %				114.62 %			100.00 %		
2.24. TE-DNSAC-DP-16- Porcentaje de defensa del usuario												Discreto
Metas (Por Período) 2020												
Ene-Mar			Abr-Jun				Jul-Sep			Oct-Dic		
0			0				1			1		
Resultados (Por Período) 2020												
1			1				1			1		
Avance 2020												
100.00 %			100.00 %				100.00 %			100.00 %		
2.25. TE-DSGSIF-DP-1- Porcentaje de convenios suscritos para generación de puntos de atención												Continuo
Metas (Acumulado) 2020												
Ene-Feb		Mar-Abr		May-Jun		Jul-Ago		Sep-Oct		Nov-Dic		
0.16		0.32		0.49		0.66		0.83		1		
Resultados (Acumulado) 2020												
0.1524		0.1524		0.1619		0.181		0.2		0.2		
Avance 2020												
95.25 %		47.62 %		33.04 %		27.42 %		24.10 %		20.00 %		
2.26. TE-DSGSIF-DP-2- Porcentaje de puntos de atención anexos y anidados con capacidad resolutive												Discreto
Metas (Por Período) 2020												
Ene-Mar			Abr-Jun				Jul-Sep			Oct-Dic		
1			1				1			1		
Resultados (Por Período) 2020												
0.5727			0.44				0.44			0.44		
Avance 2020												
57.27 %			44.00 %				44.00 %			44.00 %		
2.27. TE-DSGSIF-DP-3- Porcentaje de derivaciones de las atenciones médicas no justificadas												Discreto
Metas (Por Período) 2020												
Ene	Feb	Mar	Abr	May	Jun	Jul	Ago	Sep	Oct	Nov	Dic	
0.1	0.1	0.1	0.09	0.09	0.09	0.08	0.08	0.08	0.07	0.07	0.07	
Resultados (Por Período) 2020												
0.1635	0.1635	0.0668	0.1503	0.0253	0.0998	0.1075	0.0555	0.064	0.0792	0.104	0.265	
Avance 2020												
163.50 %	163.50 %	66.80 %	167.00 %	28.11 %	110.89 %	134.38 %	69.38 %	80.00 %	113.14 %	148.57 %	378.57 %	
2.28. TE-DSGSIF-DP-4- Porcentaje de adscripción de la población al punto de atención												Discreto
Metas (Por Período) 2020												
Ene-Mar			Abr-Jun				Jul-Sep			Oct-Dic		
1			1				1			1		

Resultados (Por Período) 2020												
1			1			1			1			
Avance 2020												
100.00 %			100.00 %			100.00 %			100.00 %			
												
2.29. TE-DSGSIF-DP-5-Porcentaje de atención integral preventiva											Continuo	
Metas (Acumulado) 2020												
Ene-Feb		Mar-Abr		May-Jun		Jul-Ago		Sep-Oct		Nov-Dic		
0.16		0.32		0.49		0.66		0.83		1		
Resultados (Acumulado) 2020												
0.0175		0.0219		0.0176		0.0234		0.0261		0.0261		
Avance 2020												
10.94 %		6.84 %		3.59 %		3.55 %		3.14 %		2.61 %		
												
2.30. IE-DNPL-DP-17-Porcentaje de ejecución del Plan Anual de Contratación - Desconcentrado Salud - Fondo											Continuo	
Metas (Acumulado) 2020												
Ene	Feb	Mar	Abr	May	Jun	Jul	Ago	Sep	Oct	Nov	Dic	
0	0	0.1	0.1	0.1	0.15	0.15	0.15	0.3	0.3	0.3	0.55	
Resultados (Acumulado) 2020												
0	0	0	0	0	0	0	0	0.0296	0.0296	0.0543	0.0295	
Avance 2020												
100.00 %	100.00 %	0.00 %	0.00 %	0.00 %	0.00 %	0.00 %	0.00 %	9.87 %	9.87 %	18.10 %	5.36 %	
												
Estrategia												
2.1. Difundir las prestaciones y servicios que los afiliados y beneficiarios tienen por ley												
Riesgos											Calificación	
<i>No hay información capturada</i>												

Aprobado

Declaro la revisión de mi plan estratégico/operativo y doy por terminada la operación de mi plan

 Medranda Rivas, Darío Iban
 Titular/Responsable del Plan

*** Instituto Ecuatoriano de Seguridad Social >Dirección Provincial Pichincha
>Coordinación Provincial de Servicios de Atención al Ciudadano**

Objetivo 3. Incrementar la eficiencia en la atención oportuna a los afiliados, beneficiarios y empleadores en la provincia

Indicador												Comportamiento	
3.3. TE-DNSAC-DP-17-Número de llamadas de control de calidad médico al paciente												Discreto	
Metas (Por Período) 2020													
Ene	Feb	Mar	Abr	May	Jun	Jul	Ago	Sep	Oct	Nov	Dic		
0	0	0	0	0	0								
Resultados (Por Período) 2020													
0	0	15	20	41	31								
Avance 2020													
100.00 %	100.00 %	115.00 %	115.00 %	115.00 %	115.00 %								
3.4. TE-DNSAC-DP-15-Porcentaje de funcionarios capacitados en temática de atención al cliente												Discreto	
Metas (Por Período) 2020													
Ene-Abr				May-Ago				Sep-Dic					
1				1				1					
Resultados (Por Período) 2020													
0.88				1				1					
Avance 2020													
88.00 %				100.00 %				100.00 %					
3.5. TE-DNSAC-DP-16-Porcentaje de defensa del usuario												Discreto	
Metas (Por Período) 2020													
Ene-Mar			Abr-Jun			Jul-Sep			Oct-Dic				
0			0			1			1				
Resultados (Por Período) 2020													
0			0			1			1				
Avance 2020													
100.00 %			100.00 %			100.00 %			100.00 %				
Estrategia													
3.1. Ejecutar acciones de mejora y optimización de servicios y sistemas tecnológicos													
Riesgos												Calificación	
<i>No hay información capturada</i>													

Aprobado

Declaro la revisión de mi plan estratégico/operativo y doy por terminada la operación de mi plan

Almeida Cruz, Esteban Francisco Almeida Cruz
Titular/Responsable del Plan

*** Instituto Ecuatoriano de Seguridad Social >Dirección Provincial Pichincha
>Coordinación Provincial del Seguro Social Campesino**

Objetivo 4. Incrementar la eficiencia de los servicios prestacionales del Seguro Social Campesino

Indicador												Comportamiento	
4.8. TE-DSSC-D-31- Porcentaje de atenciones a grupos vulnerables del Seguro Social Campesino												Discreto	
Metas (Por Período) 2020													
Ene	Feb	Mar	Abr	May	Jun	Jul	Ago	Sep	Oct	Nov	Dic		
1	1	1	1	1	1	1	1	1	1	1	1		
Resultados (Por Período) 2020													
1.0356	1.0143	0.9572	0.9047	0.9103	0.9363	0.9319	0.9035	0.9401	0.998	0.9941	1.0081		
Avance 2020													
103.56 %	101.43 %	95.72 %	90.47 %	91.03 %	93.63 %	93.19 %	90.35 %	94.01 %	99.80 %	99.41 %	100.81 %		
4.9. TE-DSSC-D-32- Porcentaje de capacidad resolutive en los dispensarios del Seguro Social Campesino												Discreto	
Metas (Por Período) 2020													
Ene	Feb	Mar	Abr	May	Jun	Jul	Ago	Sep	Oct	Nov	Dic		
0.7	0.7	0.7	0.7	0.7	0.7	0.7	0.7	0.7	0.7	0.7	0.7		
Resultados (Por Período) 2020													
0.8326	0.8065	0.8759	0.9629	0.9552	0.9159	0.9314	0.9178	0.8975	0.8948	0.8828	0.8975		
Avance 2020													
118.94 %	115.21 %	125.13 %	137.56 %	136.46 %	130.84 %	133.06 %	131.11 %	128.21 %	127.83 %	126.11 %	128.21 %		
4.12. TE-DSSC-DP-33- Número de eventos de promoción de la salud y prevención de la enfermedad verificados												Discreto	
Metas (Por Período) 2020													
Ene	Feb	Mar	Abr	May	Jun	Jul	Ago	Sep	Oct	Nov	Dic		
78	78	78	78	78	78	78	78	78	78	78	78		
Resultados (Por Período) 2020													
48	85	92	161	151	174	327	145	122	123	294	138		
Avance 2020													
61.54 %	108.97 %	117.95 %	206.41 %	193.59 %	223.08 %	419.23 %	185.90 %	156.41 %	157.69 %	376.92 %	176.92 %		
4.13. TE-DSSC-DP-34- Porcentaje de ejecución del plan de mantenimiento de la infraestructura de los dispensarios												Continuo	
Metas (Acumulado) 2020													
Ene-Abr				May-Ago				Sep-Dic					
0.1				0.75				1					
Resultados (Acumulado) 2020													
0				0				1					
Avance 2020													
0.00 %				0.00 %				100.00 %					
4.15. IE-DNSC-DP-31- Porcentaje de personal capacitado en las Coordinaciones del SSC												Continuo	
Metas (Acumulado) 2020													
Ene-Jun						Jul-Dic							
0.45						0.9025							
Resultados (Acumulado) 2020													
0.7054						0.6891							
Avance 2020													
156.76 %						76.35 %							

Estrategia	
4.1. Difundir las prestaciones y servicios que los afiliados y beneficiarios tienen por ley	
Riesgos	Calificación
<i>No hay información capturada</i>	

Objetivo 5. Incrementar la eficiencia en la ejecución presupuestaria del Seguro Social Campesino

Indicador											Comportamiento	
5.2. IE-DNPL-DP-17- Porcentaje de ejecución del Plan Anual de Contratación - Desconcentrado Campesino - Fondo											Continuo	
Metas (Acumulado) 2020												
Ene	Feb	Mar	Abr	May	Jun	Jul	Ago	Sep	Oct	Nov	Dic	
0	0	0	0.04	0.18	0.72	0.72	0.72	0.96	1	1	1	
Resultados (Acumulado) 2020												
0	0	0	0	0	0	0	0.047	0.047	0.0579	0.0575	0.0586	
Avance 2020												
100.00 %	100.00 %	100.00 %	0.00 %	0.00 %	0.00 %	0.00 %	6.53 %	4.90 %	5.79 %	5.75 %	5.86 %	

Estrategia	
5.1. Difundir e implementar lineamientos de gestión financiera en la provincia	
Riesgos	Calificación
<i>No hay información capturada</i>	

Aprobado

Declaro la revisión de mi plan estratégico/operativo y doy por terminada la operación de mi plan



Firmado electrónicamente por:
**LUIS ALBERTO
 ANDRANGO
 CADENA**

 Andrango Cadena, Luis Alberto
 Titular/Responsable del Plan

*** Instituto Ecuatoriano de Seguridad Social >Dirección Provincial Pichincha >Unidad Provincial de Planificación**

Aprobado

Declaro la revisión de mi plan estratégico/operativo y doy por terminada la operación de mi plan

Medina Hernández, Ángel Gerardo
Titular/Responsable del Plan

*** Instituto Ecuatoriano de Seguridad Social >Dirección Provincial Pichincha
>Coordinación Provincial Administrativa Financiera >Coordinación Provincial
Administrativa Financiera**













Objetivo 3. Incrementar la eficiencia en la administración y gestión de recursos asignados a la Dirección Provincial MEDIANTE el fortalecimiento de la gestión y control de bienes y servicios




Indicador											Comportamiento	
3.5. IE-DNPL-DP-17-Porcentaje de ejecución del Plan Anual de Contratación - Dirección Provincial - Administradora											Continuo	
Metas (Acumulado) 2020												
Ene	Feb	Mar	Abr	May	Jun	Jul	Ago	Sep	Oct	Nov	Dic	
0.0234	0.0237	0.1237	0.1387	0.2687	0.2907	0.4727	0.6427	0.7167	0.7399	0.7987	0.8	
Resultados (Acumulado) 2020												
0.0234	0.0237	0.0239	0.0239	0.0281	0.028	0.0292	0.1364	0.1474	0.1779	0.0415	0.0424	
Avance 2020												
100.00 %	100.00 %	19.32 %	17.23 %	10.46 %	9.63 %	6.18 %	21.22 %	20.57 %	24.04 %	5.20 %	5.30 %	
3.6. TE-DNSC-DP-27-Número de cajas de archivos activos y pasivos organizadas técnicamente											Continuo	
Metas (Acumulado) 2020												
Ene	Feb	Mar	Abr	May	Jun	Jul	Ago	Sep	Oct	Nov	Dic	
15	30	45	60	75	90	105	120	135	150	165	180	
Resultados (Acumulado) 2020												
210	420	685	735	765	965	1,171	1,384	1,590	1,805	2,060	2,314	
Avance 2020												
1,400.00 %	1,400.00 %	1,522.22 %	1,225.00 %	1,020.00 %	1,072.22 %	1,115.24 %	1,153.33 %	1,177.78 %	1,203.33 %	1,248.48 %	1,285.56 %	
3.7. TE-DNSC-DP-26-Porcentaje de bienes conciliados											Continuo	
Metas (Acumulado) 2020												
Ene	Feb	Mar	Abr	May	Jun	Jul	Ago	Sep	Oct	Nov	Dic	
		0.07	0.14	0.21	0.28	0.35	0.42	0.49	0.56	0.63	0.7	
Resultados (Acumulado) 2020												
		0.042	0.1008	0.1218	0.2689	0.4034	0.5504	0.6849	0.8235	0.9706	1	
Avance 2020												
		60.00 %	72.00 %	58.00 %	96.04 %	115.26 %	131.05 %	139.78 %	147.05 %	154.06 %	142.86 %	
3.8. TE-DNGF-DP-30-Porcentaje del número de cuentas depuradas de la Administradora-Dirección General en Direcciones Provinciales											Continuo	
Metas (Acumulado) 2020												
Ene-Jun						Jul-Dic						
0.3						0.8						
Resultados (Acumulado) 2020												
0.5687						0.7063						
Avance 2020												
189.57 %						88.29 %						

Objetivo 5. Incrementar la eficiencia de las competencias de los servidores de la dirección provincial MEDIANTE la ejecución del plan de capacitación y mejoramiento de la evaluación de las competencias de los servidores

Indicador	Comportamiento	
5.2. IE-DNSC-DP-31- Porcentaje de personal capacitado en las Direcciones Provinciales	Continuo	
Metas (Acumulado) 2020		
Ene-Jun	Jul-Dic	
0.45	0.9025	
Resultados (Acumulado) 2020		
0	0.6743	
Avance 2020		
0.00 %	74.71 %	
		

Objetivo 6. Incrementar el nivel de disponibilidad de los servicios tecnológicos del IESS MEDIANTE el cumplimiento de directrices de la DNTI, aplicación, seguimiento y control de mejoras en las áreas de infraestructura de tecnologías de la información.

Indicador	Comportamiento											
6.1. TE-DNTI-DP-28- Porcentaje de disponibilidad de los servicios tecnológicos monitoreados	Discreto											
Metas (Por Período) 2020												
Ene	Feb	Mar	Abr	May	Jun	Jul	Ago	Sep	Oct	Nov	Dic	
0.95	0.95	0.95	0.95	0.95	0.95	0.95	0.95	0.95	0.95	0.95	0.95	
Resultados (Por Período) 2020												
1	1	0.9946	0.9878	0.9997	0.9875	0.994	0.9792	0.9913	0.995	0.992	0.997	
Avance 2020												
105.26 %	105.26 %	104.69 %	103.98 %	105.23 %	103.95 %	104.63 %	103.07 %	104.35 %	104.74 %	104.42 %	104.95 %	
												

Indicador	Comportamiento		
6.2. TE-DNTI-DP-29- Porcentaje de planes de mitigación de riesgos tecnológicos ejecutados	Continuo		
Metas (Acumulado) 2020			
Ene-Abr	May-Ago	Sep-Dic	
0.2	0.4	0.6	
Resultados (Acumulado) 2020			
0.2	0.4	0.2222	
Avance 2020			
100.00 %	100.00 %	37.03 %	
			

Proyectos

No hay información capturada

Aprobado

Declaro la revisión de mi plan estratégico/operativo y doy por terminada la operación de mi plan

Cabrera Chimbo, Jorge Fernando
Titular/Responsable del Plan

*** Instituto Ecuatoriano de Seguridad Social >Dirección Provincial Pichincha
>Coordinación Provincial de Afiliación >Coordinación Provincial de Afiliación**

Objetivo 3. Incrementar el cumplimiento de obligaciones de afiliados y empleadores MEDIANTE la supervisión, promoción de los beneficios de la seguridad social

Indicador												Comportamiento
3.4. TE-DNAC-DP-12-Número de trabajadores identificados en evasión y subdeclaración por inspectoría												Continuo
Metas (Acumulado) 2020												
Ene	Feb	Mar	Abr	May	Jun	Jul	Ago	Sep	Oct	Nov	Dic	
750	1,500	2,250	3,000	3,750	4,500	5,250	6,000	6,750	7,500	8,250	8,500	
Resultados (Acumulado) 2020												
800	3,004	4,106	4,110	4,110	4,110	4,245	5,946	6,800	7,529	8,372	8,372	
Avance 2020												
106.67 %	200.27 %	182.49 %	137.00 %	109.60 %	91.33 %	80.86 %	99.10 %	100.74 %	100.39 %	101.48 %	98.49 %	
3.5. TE-DNAC-DP-13-Porcentaje de trámites de reclamos atendidos												Discreto
Metas (Por Período) 2020												
Ene	Feb	Mar	Abr	May	Jun	Jul	Ago	Sep	Oct	Nov	Dic	
1	1	1	1	1	1	1	1	1	1	1	1	
Resultados (Por Período) 2020												
0.1133	0.3194	0.586	0.8291	0.9083	0.9302	0.8325	0.889	0.9193	0.9393	0.9393	0.9393	
Avance 2020												
11.33 %	31.94 %	58.60 %	82.91 %	90.83 %	93.02 %	83.25 %	88.90 %	91.93 %	93.93 %	93.93 %	93.93 %	

Objetivo 4. Incrementar el número de afiliados Independientes y Voluntarios Ecuador MEDIANTE estrategias de promoción, socialización y comunicación de las prestaciones y servicios del IESS.

Indicador					Comportamiento
4.2. TE-DNAC-DP-14-Número de avisos de entrada de afiliados independientes y voluntarios					Continuo
Metas (Acumulado) 2020					
Ene-Mar		Abr-Jun		Jul-Sep	Oct-Dic
7,940		15,881		23,821	31,761
Resultados (Acumulado) 2020					
10,756		21,993		37,394	49,375
Avance 2020					
135.47 %		138.49 %		156.98 %	155.46 %

Proyectos

No hay información capturada

Aprobado

Declaro la revisión de mi plan estratégico/operativo y doy por terminada la operación de mi plan

Contreras Contreras, Edison Alexander
Titular/Responsable del Plan

*** Instituto Ecuatoriano de Seguridad Social >Dirección Provincial Pichincha
>Coordinación Provincial de Asesoría Jurídica >Coordinación Provincial de Asesoría Jurídica**

Objetivo 2. Incrementar la eficiencia en los procesos de gestión de asesoramiento jurídico y patrocinio de la dirección provincial MEDIANTE el levantamiento y mejora de procesos; y, el asesoramiento legal a las unidades administrativas y establecimientos de salud de su jurisdicción

Indicador											Comportamiento	
2.3. NC-PG-DP-1- Porcentaje de sentencias favorables al IESS emitidas											Discreto	
Metas (Por Período) 2020												
Ene	Feb	Mar	Abr	May	Jun	Jul	Ago	Sep	Oct	Nov	Dic	
0.75	0.75	0.76	0.76	0.77	0.77	0.78	0.78	0.79	0.79	0.8	0.8	
Resultados (Por Período) 2020												
1	1	0.76	1	1	1	1	1	1	1	0.8	1	
Avance 2020												
133.33 %	133.33 %	100.00 %	131.58 %	129.87 %	129.87 %	128.21 %	128.21 %	126.58 %	126.58 %	100.00 %	125.00 %	
2.4. NC-PG-DP-2- Porcentaje de consultas jurídicas atendidas en el tiempo establecido											Discreto	
Metas (Por Período) 2020												
Ene	Feb	Mar	Abr	May	Jun	Jul	Ago	Sep	Oct	Nov	Dic	
0.75	0.77	0.79	0.81	0.83	0.85	0.87	0.9	0.92	0.95	0.98	1	
Resultados (Por Período) 2020												
1	1	1	1	1	1	1	1	0.92	1	0.8824	1	
Avance 2020												
133.33 %	129.87 %	126.58 %	123.46 %	120.48 %	117.65 %	114.94 %	111.11 %	100.00 %	105.26 %	90.04 %	100.00 %	

Proyectos

No hay información capturada

Aprobado

Declaro la revisión de mi plan estratégico/operativo y doy por terminada la operación de mi plan

Guzmán Loor, María Patricia
Titular/Responsable del Plan

*** Instituto Ecuatoriano de Seguridad Social >Dirección Provincial Pichincha
>Coordinación Provincial de Gestión de Cartera y Coactiva >Coordinación
Provincial de Gestión de Cartera y Coactiva**

Objetivo 3. Incrementar la recaudación de la dirección provincial MEDIANTE el fortalecimiento de los mecanismos de gestión de cartera y coactiva

Indicador	Comportamiento			
3.3. NC-DNRGC-DP-1-Número de campañas realizadas de las formas de pago de las obligaciones con el IESS	Continuo			
Metas (Acumulado) 2020				
Ene-Mar	Abr-Jun		Jul-Sep	Oct-Dic
1	2		3	4
Resultados (Acumulado) 2020				
1	2		3	4
Avance 2020				
100.00 %	100.00 %		100.00 %	100.00 %

Indicador	Comportamiento											
3.7. TE-DNRGC-DP-8-Porcentaje de recuperación de cartera en mora patronal	Continuo											
Metas (Acumulado) 2020												
Ene	Feb	Mar	Abr	May	Jun	Jul	Ago	Sep	Oct	Nov	Dic	
0.0945	0.177	0.2765	0.3556	0.4413	0.5148	0.5894	0.6721	0.7415	0.837	0.9249	1	
Resultados (Acumulado) 2020												
0.0759	0.1381	0.1862	0.2211	0.2857	0.3584	0.4479	0.5312	0.6357	0.7321	0.8148	0.8918	
Avance 2020												
80.32 %	78.02 %	67.34 %	62.18 %	64.74 %	69.62 %	75.99 %	79.04 %	85.73 %	87.47 %	88.10 %	89.18 %	

Indicador	Comportamiento											
3.8. TE-DNRGC-DP-9-Número de casos impulsados para el castigo de la mora	Continuo											
Metas (Acumulado) 2020												
Ene	Feb	Mar	Abr	May	Jun	Jul	Ago	Sep	Oct	Nov	Dic	
106,651	213,303	319,954	426,605	426,605	426,605	426,605	426,605	426,605	426,605	426,605	426,605	
Resultados (Acumulado) 2020												
12,850	28,555	32,085	32,768	33,589	34,509	35,934	35,934	39,807	29,684	30,523	32,233	
Avance 2020												
12.05 %	13.39 %	10.03 %	7.68 %	7.87 %	8.09 %	8.42 %	8.42 %	9.33 %	6.96 %	7.15 %	7.56 %	

Objetivo 4. Reducir las obligaciones que se encuentran en mora a nivel nacional MEDIANTE la optimización del proceso de cobro y depuración de cartera

Indicador	Comportamiento											
4.5. TE-DNRGC-DP-11-Número de ejecución de bienes inmuebles rematados por las Direcciones Provinciales	Continuo											
Metas (Acumulado) 2020												
Ene	Feb	Mar	Abr	May	Jun	Jul	Ago	Sep	Oct	Nov	Dic	
		11	21	31	31	31	31	31	31	31	31	
Resultados (Acumulado) 2020												
		0	0	0	0	0	0	0	0	0	0	
Avance 2020												
		0.00 %	0.00 %	0.00 %	0.00 %	0.00 %	0.00 %	0.00 %	0.00 %	0.00 %	0.00 %	

Proyectos

No hay información capturada

Aprobado

Declaro la revisión de mi plan estratégico/operativo y doy por terminada la operación de mi plan

Rodríguez Rodríguez, Cruz Aura
Titular/Responsable del Plan

*** Instituto Ecuatoriano de Seguridad Social >Dirección Provincial Pichincha
>Coordinación Provincial de Prestaciones de Pensiones, Riesgos del Trabajo,
Desempleo y Fondos de Terceros >Coordinación Provincial de Prestaciones de
Pensionen, Riesgos del Trabajo, Desempleo y Fondos de Terceros**

Objetivo 2. Incrementar la eficiencia en la entrega de las prestaciones y servicios del Seguro General de Riesgos del Trabajo y Sistema de Pensiones MEDIANTE la implementación adecuada de la normativa, uso correcto de los aplicativos

Indicador											Comportamiento	
2.9. TE-DSGRT-DP-22- Porcentaje de expedientes calificados											Discreto	
Metas (Por Período) 2020												
Ene	Feb	Mar	Abr	May	Jun	Jul	Ago	Sep	Oct	Nov	Dic	
0.8	0.8	0.8										
Resultados (Por Período) 2020												
0.8501	0.8824	0.9083										
Avance 2020												
106.26 %	110.30 %	113.54 %										
2.11. NC-DSGRT-DP-1- Porcentaje de investigaciones técnicas efectuadas											Discreto	
Metas (Por Período) 2020												
Ene	Feb	Mar	Abr	May	Jun	Jul	Ago	Sep	Oct	Nov	Dic	
0.8	0.8	0.8	0.8	0.8	0.8	0.8	0.8	0.8	0.8	0.8	0.8	0.8
Resultados (Por Período) 2020												
1.5714	1.7778	10.5	0.8485	23	25	1	1.3043	1.25	1.8333	1.0526	1	
Avance 2020												
196.42 %	222.22 %	1,312.50 %	106.06 %	2,875.00 %	3,125.00 %	125.00 %	163.04 %	156.25 %	229.16 %	131.57 %	125.00 %	
2.12. NC-DSGRT-DP-2- Porcentaje de expedientes devueltos a las coordinaciones y unidades provinciales											Discreto	
Metas (Por Período) 2020												
Ene	Feb	Mar	Abr	May	Jun	Jul	Ago	Sep	Oct	Nov	Dic	
0.31	0.3	0.29	0.28	0.27	0.26	0.25	0.24	0.23	0.22	0.21	0.2	
Resultados (Por Período) 2020												
0.1237	0.3226	3	0.0323	0	0	0.1667	0.0455	0.0746	0.1042	0.0556	0.1471	
Avance 2020												
39.90 %	107.53 %	1,034.48 %	11.54 %	0.00 %	0.00 %	66.68 %	18.96 %	32.43 %	47.36 %	26.48 %	73.55 %	
2.13. TE-DSP-DP-18- Porcentaje de trámites rezagados de jubilación del seguro general											Continuo	
Metas (Acumulado) 2020												
Ene	Feb	Mar	Abr	May	Jun	Jul	Ago	Sep	Oct	Nov	Dic	
0.25	0.23	0.21	0.19	0.17	0.15	0.13	0.11	0.09	0.07	0.05	0.05	
Resultados (Acumulado) 2020												
0.4564	0.5245	0.3505	0.1493	0.1364	0.1332	0.1395	0.1369	0.1311	0.1404	0.133	0.1225	
Avance 2020												
182.56 %	228.04 %	166.90 %	78.58 %	80.24 %	88.80 %	107.31 %	124.45 %	145.67 %	200.57 %	266.00 %	245.00 %	
2.14. TE-DSP-DP-21- Número de socializaciones de las prestaciones y beneficios del Seguro de Pensiones a pensionistas y afiliados del Seguro General del IESS											Continuo	
Metas (Acumulado) 2020												
Ene-Mar			Abr-Jun			Jul-Sep			Oct-Dic			
300			600									

Resultados (Acumulado) 2020															
302			418												
Avance 2020															
100.67 %			69.67 %												
2.15. TE-DSP-DP-20-Número de capacitaciones realizadas a los empleadores del Seguro General Obligatorio, relacionadas con los requisitos y beneficios de las prestaciones económicas del Sistema de Pensiones													Continuo		
Metas (Acumulado) 2020															
Ene-Mar			Abr-Jun			Jul-Sep			Oct-Dic						
10			20			30			40						
Resultados (Acumulado) 2020															
0			0			0			0						
Avance 2020															
0.00 %			0.00 %			0.00 %			0.00 %						
2.17. TE-DSGRT-DP-19-Porcentaje de control de las prestaciones otorgadas en el Seguro General													Discreto		
Metas (Por Período) 2020															
Ene-Mar			Abr-Jun			Jul-Sep			Oct-Dic						
0.025			0.025			0.025			0.025						
Resultados (Por Período) 2020															
0.0256			0.0714			0.0323			0.0152						
Avance 2020															
102.40 %			285.60 %			129.20 %			60.80 %						
2.18. IE-DNPL-DP-17-Porcentaje de ejecución del Plan Anual de Contratación - Desconcentrado Pensiones - Administradora													Continuo		
Metas (Acumulado) 2020															
Ene	Feb	Mar	Abr	May	Jun	Jul	Ago	Sep	Oct	Nov	Dic				
0	0	0.3	0.4	0.45	0.5	0.55	0.6	0.65	0.7	0.75	0.8				
Resultados (Acumulado) 2020															
0	0	0	0	0	0.371	0.3716	0.3775	0.3775	0.3775	0.4909	0.5108				
Avance 2020															
100.00 %	100.00 %	0.00 %	0.00 %	0.00 %	74.20 %	67.56 %	62.92 %	58.08 %	53.93 %	65.45 %	63.85 %				
2.19. IE-DNPL-DP-17-Porcentaje de ejecución del Plan Anual de Contratación - Desconcentrado Riesgos - Fondo													Continuo		
Metas (Acumulado) 2020															
Ene	Feb	Mar	Abr	May	Jun	Jul	Ago	Sep	Oct	Nov	Dic				
0	0	0.3	0.4	0.42	0.47	0.47	0.6	0.67	0.75	0.77	0.8				
Resultados (Acumulado) 2020															
0	0	0	0.2204	0.2204	0.3034	0.3034	0.3069	0.3069	0.3133	0.3612	0.3458				
Avance 2020															
100.00 %	100.00 %	0.00 %	55.10 %	52.48 %	64.55 %	64.55 %	51.15 %	45.81 %	41.77 %	46.91 %	43.22 %				
2.20. TE-DSGRT-DP-23-Porcentaje de trabajadores capacitados													Continuo		
Metas (Acumulado) 2020															
Ene	Feb	Mar	Abr	May	Jun	Jul	Ago	Sep	Oct	Nov	Dic				
0	0.13	0.24	0.24	0.35											
Resultados (Acumulado) 2020															
0	0.1118	0.24	0	0											
Avance 2020															
100.00 %	86.00 %	100.00 %	0.00 %	0.00 %											

2.21. TE-DSGRT-DP-24-Porcentaje de expedientes calificados											Discreto	
Metas (Por Período) 2020												
Ene	Feb	Mar	Abr	May	Jun	Jul	Ago	Sep	Oct	Nov	Dic	
0.8	0.8	0.8	0.8	0.8	0.8	0.8	0.8	0.8	0.8	0.8	0.8	
Resultados (Por Período) 2020												
0.8501	0.8824	0.9083	0.14	0.35	0.2	0.86	1.06	0.68	0.85	0.95	0.92	
Avance 2020												
106.26 %	110.30 %	113.54 %	17.50 %	43.75 %	25.00 %	107.50 %	132.50 %	85.00 %	106.25 %	118.75 %	115.00 %	
2.22. NC-DSGRT-DP-3-Número de beneficiarios que asisten a charlas técnicas											Continuo	
Metas (Acumulado) 2020												
Ene	Feb	Mar	Abr	May	Jun	Jul	Ago	Sep	Oct	Nov	Dic	
					200	400	600	800	1,000	1,200	1,200	
Resultados (Acumulado) 2020												
					282	557	587	820	854	903	941	
Avance 2020												
					141.00 %	139.25 %	97.83 %	102.50 %	85.40 %	75.25 %	78.42 %	

Proyectos

No hay información capturada
























Aprobado

Declaro la revisión de mi plan estratégico/operativo y doy por terminada la operación de mi plan







De la Cadena López, Johana Paola
Titular/Responsable del Plan

*** Instituto Ecuatoriano de Seguridad Social >Dirección Provincial Pichincha
>Coordinación Provincial de Prestaciones del Seguro de Salud >Gestión de
Prestaciones del Seguro de Salud**

Objetivo 2. Incrementar la eficiencia y calidez en la entrega de prestaciones del SGSIF MEDIANTE el fortalecimiento de la evaluación de la gestión del sistema de salud; la articulación de sus sistemas de información; la mejora en la accesibilidad a los servicios de salud (articulación con la red pública); la aplicación de auditorías y pertinencias médicas concurrentes; y, mejoras en los sistemas de supervisión y derivación

Indicador	Comportamiento											
2.7. TE-DSGSIF-DP-35- Porcentaje de establecimientos de salud bajo la jurisdicción de la coordinación provincial con nivel de ausentismo igual o menor a la meta asignada	Discreto											
Metas (Por Período) 2020												
Ene-Mar	Abr-Jun			Jul-Sep			Oct-Dic					
0.8	0.8			0.8			0.8					
Resultados (Por Período) 2020												
0.2105	0.5789			0.1579			0.0526					
Avance 2020												
26.31 %	72.36 %			19.74 %			6.58 %					
												
2.8. TE-DSGSIF-DP-36- Porcentaje de hospitales bajo la jurisdicción de la coordinación provincial que cumple las metas del indicador M110	Discreto											
Metas (Por Período) 2020												
Ene-Mar	Abr-Jun			Jul-Sep			Oct-Dic					
	0			0.8			0.8					
Resultados (Por Período) 2020												
	0			0.5			0.625					
Avance 2020												
	100.00 %			62.50 %			78.12 %					
												
2.9. NC-DSGSIF-DP-1- Porcentaje de casos cerrados del EPI 1 Individual en el SIVE ALERTA de los establecimientos de salud	Discreto											
Metas (Por Período) 2020												
Ene	Feb	Mar	Abr	May	Jun	Jul	Ago	Sep	Oct	Nov	Dic	
0.9	0.9	0.9	0.9	0.9	0.9	0.9	0.9	0.9	0.95	0.95	0.95	
Resultados (Por Período) 2020												
1	0.98	0.949	0.9124	0.9154	0.9106	0.8681	0.6164	0.5776	0.243	0.912	0.125	
Avance 2020												
111.11 %	108.89 %	105.44 %	101.38 %	101.71 %	101.18 %	96.46 %	68.49 %	64.18 %	25.58 %	96.00 %	13.16 %	
												
2.10. TE-DSGSIF-DP-37- Porcentaje de cumplimiento del plan de evaluación de la calidad de prestadores externos (Red Privada)	Continuo											
Metas (Acumulado) 2020												
Ene-Mar	Abr-Jun			Jul-Sep			Oct-Dic					
0.25	0.5			0.75			1					
Resultados (Acumulado) 2020												
0.4167	0.4167			0.8462			1					
Avance 2020												
166.68 %	83.34 %			112.83 %			100.00 %					
												

2.11. TE-DSGSIF-DP-38-Porcentaje de cumplimiento del plan de evaluación de la calidad de prestadores internos										Continuo	
Metas (Acumulado) 2020											
Ene-Mar			Abr-Jun			Jul-Sep			Oct-Dic		
0.1			0.4			0.7			1		
Resultados (Acumulado) 2020											
0.4211			0.7368			0.7895			1		
Avance 2020											
421.10 %			184.20 %			112.79 %			100.00 %		
2.12. TE-DNSAC-DP-16-Porcentaje de defensa del usuario										Discreto	
Metas (Por Período) 2020											
Ene-Mar			Abr-Jun			Jul-Sep			Oct-Dic		
0			0			1			1		
Resultados (Por Período) 2020											
1			1			1			1		
Avance 2020											
100.00 %			100.00 %			100.00 %			100.00 %		
2.13. TE-DSGSIF-DP-1-Porcentaje de convenios suscritos para generación de puntos de atención										Continuo	
Metas (Acumulado) 2020											
Ene-Feb		Mar-Abr		May-Jun		Jul-Ago		Sep-Oct		Nov-Dic	
0.16		0.32		0.49		0.66		0.83		1	
Resultados (Acumulado) 2020											
0.1524		0.1524		0.1619		0.181		0.2		0.2	
Avance 2020											
95.25 %		47.62 %		33.04 %		27.42 %		24.10 %		20.00 %	
2.14. TE-DSGSIF-DP-2-Porcentaje de puntos de atención anexos y anidados con capacidad resolutive										Discreto	
Metas (Por Período) 2020											
Ene-Mar			Abr-Jun			Jul-Sep			Oct-Dic		
1			1			1			1		
Resultados (Por Período) 2020											
0.5727			0.44			0.44			0.44		
Avance 2020											
57.27 %			44.00 %			44.00 %			44.00 %		
2.15. TE-DSGSIF-DP-3-Porcentaje de derivaciones de las atenciones médicas no justificadas										Discreto	
Metas (Por Período) 2020											
Ene	Feb	Mar	Abr	May	Jun	Jul	Ago	Sep	Oct	Nov	Dic
0.1	0.1	0.1	0.09	0.09	0.09	0.08	0.08	0.08	0.07	0.07	0.07
Resultados (Por Período) 2020											
0.1635	0.1635	0.0668	0.1503	0.0253	0.0998	0.1075	0.0555	0.064	0.0792	0.104	0.265
Avance 2020											
163.50 %	163.50 %	66.80 %	167.00 %	28.11 %	110.89 %	134.38 %	69.38 %	80.00 %	113.14 %	148.57 %	378.57 %
2.16. TE-DSGSIF-DP-4-Porcentaje de adscripción de la población al punto de atención										Discreto	
Metas (Por Período) 2020											
Ene-Mar			Abr-Jun			Jul-Sep			Oct-Dic		
1			1			1			1		
Resultados (Por Período) 2020											
1			1			1			1		
Avance 2020											
100.00 %			100.00 %			100.00 %			100.00 %		

2.17. TE-DSGSIF-DP-5-Porcentaje de atención integral preventiva						Continuo
Metas (Acumulado) 2020						
Ene-Feb	Mar-Abr	May-Jun	Jul-Ago	Sep-Oct	Nov-Dic	
0.16	0.32	0.49	0.66	0.83	1	
Resultados (Acumulado) 2020						
0.0175	0.0219	0.0176	0.0234	0.0261	0.0261	
Avance 2020						
10.94 %	6.84 %	3.59 %	3.55 %	3.14 %	2.61 %	
						

Proyectos*No hay información capturada***Aprobado**

Declaro la revisión de mi plan estratégico/operativo y doy por terminada la operación de mi plan

 Medranda Rivas, Darío Iban
 Titular/Responsable del Plan

*** Instituto Ecuatoriano de Seguridad Social >Dirección Provincial Pichincha
>Coordinación Provincial de Prestaciones del Seguro de Salud >Gestión Financiera
del Seguro de Salud**

Objetivo 3. Incrementar la eficiencia en el uso de los recursos económicos del SGSIF MEDIANTE el mejoramiento del proceso de pago de prestaciones

Indicador											Comportamiento	
3.2. IE-DNPL-DP-17-Porcentaje de ejecución del Plan Anual de Contratación - Desconcentrado Salud - Fondo											Continuo	
Metas (Acumulado) 2020												
Ene	Feb	Mar	Abr	May	Jun	Jul	Ago	Sep	Oct	Nov	Dic	
0	0	0.1	0.1	0.1	0.15	0.15	0.15	0.3	0.3	0.3	0.55	
Resultados (Acumulado) 2020												
0	0	0	0	0	0	0	0	0.0296	0.0296	0.0543	0.0295	
Avance 2020												
100.00 %	100.00 %	0.00 %	0.00 %	0.00 %	0.00 %	0.00 %	0.00 %	9.87 %	9.87 %	18.10 %	5.36 %	

Proyectos

No hay información capturada

Aprobado

Declaro la revisión de mi plan estratégico/operativo y doy por terminada la operación de mi plan

Medranda Rivas, Darío Iban
Titular/Responsable del Plan

*** Instituto Ecuatoriano de Seguridad Social >Dirección Provincial Pichincha
>Coordinación Provincial de Servicios de Atención al Ciudadano >Centro de
Atención Universal**

Objetivo 3. Incrementar la eficiencia en la atención oportuna a los afiliados, beneficiarios y empleadores en la provincia MEDIANTE la evaluación de productividad y calidad del servicio y optimización de tiempos de atención de los trámites ciudadanos

Indicador											Comportamiento	
3.3. NC-DNSAC-DP-1-Porcentaje de preguntas resueltas											Discreto	
Metas (Por Período) 2020												
Ene	Feb	Mar	Abr	May	Jun	Jul	Ago	Sep	Oct	Nov	Dic	
0.98	0.98	0.98	0.98	0.98	0.98	0.98	0.98	0.98	0.98	0.98	0.98	0.98
Resultados (Por Período) 2020												
0.9973	0.9984	0.9983	0.9964	0.997	0.9918	0.9917	0.9844	0.9826	0.9828	0.9903	0.985	
Avance 2020												
101.77 %	101.88 %	101.87 %	101.67 %	101.73 %	101.20 %	101.19 %	100.45 %	100.27 %	100.29 %	101.05 %	100.51 %	
3.5. TE-DNSAC-DP-15-Porcentaje de funcionarios capacitados en temática de atención al cliente											Discreto	
Metas (Por Período) 2020												
Ene-Abr			May-Ago				Sep-Dic					
1			1				1					
Resultados (Por Período) 2020												
0.88			1				1					
Avance 2020												
88.00 %			100.00 %				100.00 %					
3.6. TE-DNSAC-DP-16-Porcentaje de defensa del usuario											Discreto	
Metas (Por Período) 2020												
Ene-Mar			Abr-Jun			Jul-Sep			Oct-Dic			
0			0			1			1			
Resultados (Por Período) 2020												
0			0			1			1			
Avance 2020												
100.00 %			100.00 %			100.00 %			100.00 %			

Proyectos

No hay información capturada

Aprobado

Declaro la revisión de mi plan estratégico/operativo y doy por terminada la operación de mi plan

Almeida Cruz, Esteban Francisco Almeida Cruz
Titular/Responsable del Plan

*** Instituto Ecuatoriano de Seguridad Social >Dirección Provincial Pichincha
>Coordinación Provincial del Seguro Social Campesino >Dispensario Aloguincho**

Objetivo 2. Incrementar la calidad de las prestaciones de salud del Seguro Social Campesino en la dirección provincial MEDIANTE la sistematización de la atención médica; la realización de brigadas médicas y ferias de salud; el equipamiento de los dispensarios médicos; plan de capacitación en salud familiar y comunitaria

Indicador											Comportamiento	
2.4. TE-DSSC-D-31-Porcentaje de atenciones a grupos vulnerables del Seguro Social Campesino											Discreto	
Metas (Por Período) 2020												
Ene	Feb	Mar	Abr	May	Jun	Jul	Ago	Sep	Oct	Nov	Dic	
1	1	1	1	1	1	1	1	1	1	1	1	
Resultados (Por Período) 2020												
1	1	1	1	1	1	1	1	1	1	1	1	
Avance 2020												
100.00 %	100.00 %	100.00 %	100.00 %	100.00 %	100.00 %	100.00 %	100.00 %	100.00 %	100.00 %	100.00 %	100.00 %	
2.5. TE-DSSC-D-32-Porcentaje de capacidad resolutive en los dispensarios del Seguro Social Campesino											Discreto	
Metas (Por Período) 2020												
Ene	Feb	Mar	Abr	May	Jun	Jul	Ago	Sep	Oct	Nov	Dic	
0.7	0.7	0.7	0.7	0.7	0.7	0.7	0.7	0.7	0.7	0.7	0.7	
Resultados (Por Período) 2020												
0.7466	0.7735	0.8341	0.9795	0.9734	0.8856	0.9345	0.9113	0.8889	0.8824	0.8552	0.8806	
Avance 2020												
106.66 %	110.50 %	119.16 %	139.93 %	139.06 %	126.51 %	133.50 %	130.19 %	126.99 %	126.06 %	122.17 %	125.80 %	

Proyectos

No hay información capturada

Aprobado

Declaro la revisión de mi plan estratégico/operativo y doy por terminada la operación de mi plan



Firmado electrónicamente por:
LIGIA ELIZABETH
CACHIPUENDO
ULCUANGO

Cachipueno Ulcuango, Ligia Elizabeth
Titular/Responsable del Plan

*** Instituto Ecuatoriano de Seguridad Social >Dirección Provincial Pichincha
>Coordinación Provincial del Seguro Social Campesino >Dispensario Carrera**

Objetivo 2. Incrementar la calidad de las prestaciones de salud del Seguro Social Campesino en la dirección provincial MEDIANTE la sistematización de la atención médica; la realización de brigadas médicas y ferias de salud; el equipamiento de los dispensarios médicos; plan de capacitación en salud familiar y comunitaria

Indicador											Comportamiento	
2.4. TE-DSSC-D-31-Porcentaje de atenciones a grupos vulnerables del Seguro Social Campesino											Discreto	
Metas (Por Período) 2020												
Ene	Feb	Mar	Abr	May	Jun	Jul	Ago	Sep	Oct	Nov	Dic	
1	1	1	1	1	1	1	1	1	1	1	1	1
Resultados (Por Período) 2020												
1	1	1	1	1	1	1	1	1	1	1	1	1
Avance 2020												
100.00 %	100.00 %	100.00 %	100.00 %	100.00 %	100.00 %	100.00 %	100.00 %	100.00 %	100.00 %	100.00 %	100.00 %	100.00 %
2.5. TE-DSSC-D-32-Porcentaje de capacidad resolutive en los dispensarios del Seguro Social Campesino											Discreto	
Metas (Por Período) 2020												
Ene	Feb	Mar	Abr	May	Jun	Jul	Ago	Sep	Oct	Nov	Dic	
0.7	0.7	0.7	0.7	0.7	0.7	0.7	0.7	0.7	0.7	0.7	0.7	0.7
Resultados (Por Período) 2020												
0.9397	0.9246	0.9193	1	0.9714	0.9651	0.98	0.96	0.9719	0.9598	0.9697	0.9688	
Avance 2020												
134.24 %	132.09 %	131.33 %	142.86 %	138.77 %	137.87 %	140.00 %	137.14 %	138.84 %	137.11 %	138.53 %	138.40 %	

Proyectos

No hay información capturada

Aprobado

Declaro la revisión de mi plan estratégico/operativo y doy por terminada la operación de mi plan



Firmado electrónicamente por:
ALICIA NATALY

Quishpe León, Alicia Nataly
Titular/Responsable del Plan

*** Instituto Ecuatoriano de Seguridad Social >Dirección Provincial Pichincha
>Coordinación Provincial del Seguro Social Campesino >Dispensario Chávezpamba**

Objetivo 2. Incrementar la calidad de las prestaciones de salud del Seguro Social Campesino en la dirección provincial MEDIANTE la sistematización de la atención médica; la realización de brigadas médicas y ferias de salud; el equipamiento de los dispensarios médicos; plan de capacitación en salud familiar y comunitaria

Indicador											Comportamiento	
2.4. TE-DSSC-D-31- Porcentaje de atenciones a grupos vulnerables del Seguro Social Campesino											Discreto	
Metas (Por Período) 2020												
Ene	Feb	Mar	Abr	May	Jun	Jul	Ago	Sep	Oct	Nov	Dic	
1	1	1	1	1	1	1	1	1	1	1	1	1
Resultados (Por Período) 2020												
1	1	1	1	1	1	1	1	1	1	1	1	1
Avance 2020												
100.00 %	100.00 %	100.00 %	100.00 %	100.00 %	100.00 %	100.00 %	100.00 %	100.00 %	100.00 %	100.00 %	100.00 %	100.00 %
2.5. TE-DSSC-D-32- Porcentaje de capacidad resolutive en los dispensarios del Seguro Social Campesino											Discreto	
Metas (Por Período) 2020												
Ene	Feb	Mar	Abr	May	Jun	Jul	Ago	Sep	Oct	Nov	Dic	
0.7	0.7	0.7	0.7	0.7	0.7	0.7	0.7	0.7	0.7	0.7	0.7	0.7
Resultados (Por Período) 2020												
0.5656	0.6871	0.6765	0.8625	0.8936	0.7532	0.755	0.8165	0.7549	0.7158	0.7469	0.7794	
Avance 2020												
80.80 %	98.16 %	96.64 %	123.21 %	127.66 %	107.60 %	107.86 %	116.64 %	107.84 %	102.26 %	106.70 %	111.34 %	

Proyectos

No hay información capturada

Aprobado

Declaro la revisión de mi plan estratégico/operativo y doy por terminada la operación de mi plan



Firmado electrónicamente por:
ROSA DE LOS ANGELES
RODRIGUEZ ALVAREZ

Rodríguez Álvarez, Rosa de los Ángeles
Titular/Responsable del Plan

*** Instituto Ecuatoriano de Seguridad Social >Dirección Provincial Pichincha
>Coordinación Provincial del Seguro Social Campesino >Dispensario Convalecencia**

Objetivo 2. Incrementar la calidad de las prestaciones de salud del Seguro Social Campesino en la dirección provincial MEDIANTE la sistematización de la atención médica; la realización de brigadas médicas y ferias de salud; el equipamiento de los dispensarios médicos; plan de capacitación en salud familiar y comunitaria

Indicador											Comportamiento	
2.4. TE-DSSC-D-31-Porcentaje de atenciones a grupos vulnerables del Seguro Social Campesino											Discreto	
Metas (Por Período) 2020												
Ene	Feb	Mar	Abr	May	Jun	Jul	Ago	Sep	Oct	Nov	Dic	
1	1	1	1	1	1	1	1	1	1	1	1	1
Resultados (Por Período) 2020												
1	1	1	1	1	1	1	1	1	1	1	1	1
Avance 2020												
100.00 %	100.00 %	100.00 %	100.00 %	100.00 %	100.00 %	100.00 %	100.00 %	100.00 %	100.00 %	100.00 %	100.00 %	100.00 %
2.5. TE-DSSC-D-32-Porcentaje de capacidad resolutive en los dispensarios del Seguro Social Campesino											Discreto	
Metas (Por Período) 2020												
Ene	Feb	Mar	Abr	May	Jun	Jul	Ago	Sep	Oct	Nov	Dic	
0.7	0.7	0.7	0.7	0.7	0.7	0.7	0.7	0.7	0.7	0.7	0.7	0.7
Resultados (Por Período) 2020												
0.7826	0.8435	0.9259	0.971	0.961	0.949	0.9407	0.9268	0.8868	0.9137	0.8286	0.8696	
Avance 2020												
111.80 %	120.50 %	132.27 %	138.71 %	137.29 %	135.57 %	134.39 %	132.40 %	126.69 %	130.53 %	118.37 %	124.23 %	

Proyectos

No hay información capturada

Aprobado

Declaro la revisión de mi plan estratégico/operativo y doy por terminada la operación de mi plan



Firmado electrónicamente por:
**JOSELIN
CAROLINA HARO
VELASCO**

Haro Velasco, Joselin Carolina
Titular/Responsable del Plan

*** Instituto Ecuatoriano de Seguridad Social >Dirección Provincial Pichincha
>Coordinación Provincial del Seguro Social Campesino >Dispensario El Chaupi**

Objetivo 2. Incrementar la calidad de las prestaciones de salud del Seguro Social Campesino en la dirección provincial MEDIANTE la sistematización de la atención médica; la realización de brigadas médicas y ferias de salud; el equipamiento de los dispensarios médicos; plan de capacitación en salud familiar y comunitaria

Indicador											Comportamiento	
2.4. TE-DSSC-D-31-Porcentaje de atenciones a grupos vulnerables del Seguro Social Campesino											Discreto	
Metas (Por Período) 2020												
Ene	Feb	Mar	Abr	May	Jun	Jul	Ago	Sep	Oct	Nov	Dic	
1	1	1	1	1	1	1	1	1	1	1	1	1
Resultados (Por Período) 2020												
1	1	1	1	1	1	1	1	1	1	1	1	1
Avance 2020												
100.00 %	100.00 %	100.00 %	100.00 %	100.00 %	100.00 %	100.00 %	100.00 %	100.00 %	100.00 %	100.00 %	100.00 %	100.00 %
2.5. TE-DSSC-D-32-Porcentaje de capacidad resolutive en los dispensarios del Seguro Social Campesino											Discreto	
Metas (Por Período) 2020												
Ene	Feb	Mar	Abr	May	Jun	Jul	Ago	Sep	Oct	Nov	Dic	
0.7	0.7	0.7	0.7	0.7	0.7	0.7	0.7	0.7	0.7	0.7	0.7	0.7
Resultados (Por Período) 2020												
0.9013	0.962	0.9423	0.963	0.9574	0.9831	0.8113	0.9545	0.9195	0.956	0.963	0.9659	
Avance 2020												
128.76 %	137.43 %	134.61 %	137.57 %	136.77 %	140.44 %	115.90 %	136.36 %	131.36 %	136.57 %	137.57 %	137.99 %	

Proyectos

No hay información capturada

Aprobado

Declaro la revisión de mi plan estratégico/operativo y doy por terminada la operación de mi plan



Firmado electrónicamente por:
**GRACIELA
ELIZABETH
MONTEROS MEJIA**

Graciela Elizabeth, Monteros Mejia
Titular/Responsable del Plan

*** Instituto Ecuatoriano de Seguridad Social >Dirección Provincial Pichincha
>Coordinación Provincial del Seguro Social Campesino >Dispensario El Paraiso 1**

Objetivo 2. Incrementar la calidad de las prestaciones de salud del Seguro Social Campesino en la dirección provincial MEDIANTE la sistematización de la atención médica; la realización de brigadas médicas y ferias de salud; el equipamiento de los dispensarios médicos; plan de capacitación en salud familiar y comunitaria

Indicador											Comportamiento	
2.4. TE-DSSC-D-31- Porcentaje de atenciones a grupos vulnerables del Seguro Social Campesino											Discreto	
Metas (Por Período) 2020												
Ene	Feb	Mar	Abr	May	Jun	Jul	Ago	Sep	Oct	Nov	Dic	
1	1	1	1	1	1	1	1	1	1	1	1	1
Resultados (Por Período) 2020												
5.6522	6.5714	1	1	1	1	1	1	1	1	1	1	1
Avance 2020												
565.22 %	657.14 %	100.00 %	100.00 %	100.00 %	100.00 %	100.00 %	100.00 %	100.00 %	100.00 %	100.00 %	100.00 %	100.00 %
2.5. TE-DSSC-D-32- Porcentaje de capacidad resolutive en los dispensarios del Seguro Social Campesino											Discreto	
Metas (Por Período) 2020												
Ene	Feb	Mar	Abr	May	Jun	Jul	Ago	Sep	Oct	Nov	Dic	
0.7	0.7	0.7	0.7	0.7	0.7	0.7	0.7	0.7	0.7	0.7	0.7	0.7
Resultados (Por Período) 2020												
0.9	0.9457	0.9064	0.9783	0.9674	0.9302	0.9592	0.9609	0.9412	0.8832	0.9091	0.9167	
Avance 2020												
128.57 %	135.10 %	129.49 %	139.76 %	138.20 %	132.89 %	137.03 %	137.27 %	134.46 %	126.17 %	129.87 %	130.96 %	

Proyectos

No hay información capturada

Aprobado

Declaro la revisión de mi plan estratégico/operativo y doy por terminada la operación de mi plan



Firmado electrónicamente por:
**MICHELLE VALERIA
SAAVEDRA TORRES**

Martínez Illapa, Shirley Vanessa
Titular/Responsable del Plan

*** Instituto Ecuatoriano de Seguridad Social >Dirección Provincial Pichincha
>Coordinación Provincial del Seguro Social Campesino >Dispensario El Porvenir 1**

Objetivo 2. Incrementar la calidad de las prestaciones de salud del Seguro Social Campesino en la dirección provincial MEDIANTE la sistematización de la atención médica; la realización de brigadas médicas y ferias de salud; el equipamiento de los dispensarios médicos; plan de capacitación en salud familiar y comunitaria

Indicador											Comportamiento	
2.4. TE-DSSC-D-31-Porcentaje de atenciones a grupos vulnerables del Seguro Social Campesino											Discreto	
Metas (Por Período) 2020												
Ene	Feb	Mar	Abr	May	Jun	Jul	Ago	Sep	Oct	Nov	Dic	
1	1	1	1	1	1	1	1	1	1	1	1	1
Resultados (Por Período) 2020												
1	1	1	1	1	1	1	1	1	1	1	1	1
Avance 2020												
100.00 %	100.00 %	100.00 %	100.00 %	100.00 %	100.00 %	100.00 %	100.00 %	100.00 %	100.00 %	100.00 %	100.00 %	100.00 %
2.5. TE-DSSC-D-32-Porcentaje de capacidad resolutive en los dispensarios del Seguro Social Campesino											Discreto	
Metas (Por Período) 2020												
Ene	Feb	Mar	Abr	May	Jun	Jul	Ago	Sep	Oct	Nov	Dic	
0.7	0.7	0.7	0.7	0.7	0.7	0.7	0.7	0.7	0.7	0.7	0.7	0.7
Resultados (Por Período) 2020												
0.8841	0.8718	0.9222	0.8889	0.9733	0.9538	0.9697	0.9806	0.918	0.9076	0.878	0.9353	
Avance 2020												
126.30 %	124.54 %	131.74 %	126.99 %	139.04 %	136.26 %	138.53 %	140.09 %	131.14 %	129.66 %	125.43 %	133.61 %	

Proyectos

No hay información capturada

Aprobado

Declaro la revisión de mi plan estratégico/operativo y doy por terminada la operación de mi plan



Firmado electrónicamente por:
MONICA JEANNETH
MARINO GUTIERREZ

Marino Gutiérrez, Mónica Jeanneth
Titular/Responsable del Plan

*** Instituto Ecuatoriano de Seguridad Social >Dirección Provincial Pichincha
>Coordinación Provincial del Seguro Social Campesino >Dispensario Ganaderos
Orenses**

Objetivo 2. Incrementar la calidad de las prestaciones de salud del Seguro Social Campesino en la dirección provincial MEDIANTE la sistematización de la atención médica; la realización de brigadas médicas y ferias de salud; el equipamiento de los dispensarios médicos; plan de capacitación en salud familiar y comunitaria

Indicador											Comportamiento	
2.4. TE-DSSC-D-31- Porcentaje de atenciones a grupos vulnerables del Seguro Social Campesino											Discreto	
Metas (Por Período) 2020												
Ene	Feb	Mar	Abr	May	Jun	Jul	Ago	Sep	Oct	Nov	Dic	
1	1	1	1	1	1	1	1	1	1	1	1	1
Resultados (Por Período) 2020												
1	1	1	1	1	1	1	1	1	1	1	1	1
Avance 2020												
100.00 %	100.00 %	100.00 %	100.00 %	100.00 %	100.00 %	100.00 %	100.00 %	100.00 %	100.00 %	100.00 %	100.00 %	100.00 %
2.5. TE-DSSC-D-32- Porcentaje de capacidad resolutiva en los dispensarios del Seguro Social Campesino											Discreto	
Metas (Por Período) 2020												
Ene	Feb	Mar	Abr	May	Jun	Jul	Ago	Sep	Oct	Nov	Dic	
0.7	0.7	0.7	0.7	0.7	0.7	0.7	0.7	0.7	0.7	0.7	0.7	0.7
Resultados (Por Período) 2020												
0.9252	0.949	0.9718	0.977	0.976	0.957	0.9817	0.914	0.9512	0.98	0.9655	0.9237	
Avance 2020												
132.17 %	135.57 %	138.83 %	139.57 %	139.43 %	136.71 %	140.24 %	130.57 %	135.89 %	140.00 %	137.93 %	131.96 %	

Proyectos

No hay información capturada

Aprobado

Declaro la revisión de mi plan estratégico/operativo y doy por terminada la operación de mi plan



Firmado electrónicamente por:
**CESAR SANTIAGO
ALMEIDA
MONTALUISA**

Almeida Montaluisa, Cesar Santiago
Titular/Responsable del Plan

*** Instituto Ecuatoriano de Seguridad Social >Dirección Provincial Pichincha
>Coordinación Provincial del Seguro Social Campesino >Dispensario Guachala**

Objetivo 2. Incrementar la calidad de las prestaciones de salud del Seguro Social Campesino en la dirección provincial MEDIANTE la sistematización de la atención médica; la realización de brigadas médicas y ferias de salud; el equipamiento de los dispensarios médicos; plan de capacitación en salud familiar y comunitaria⁰

Indicador											Comportamiento	
2.4. TE-DSSC-D-31- Porcentaje de atenciones a grupos vulnerables del Seguro Social Campesino											Discreto	
Metas (Por Período) 2020												
Ene	Feb	Mar	Abr	May	Jun	Jul	Ago	Sep	Oct	Nov	Dic	
1	1	1	1	1	1	1	1	1	1	1	1	1
Resultados (Por Período) 2020												
1	1	1	1	1	1	1	1	1	1	1	1	1
Avance 2020												
100.00 %	100.00 %	100.00 %	100.00 %	100.00 %	100.00 %	100.00 %	100.00 %	100.00 %	100.00 %	100.00 %	100.00 %	100.00 %
2.5. TE-DSSC-D-32- Porcentaje de capacidad resolutive en los dispensarios del Seguro Social Campesino											Discreto	
Metas (Por Período) 2020												
Ene	Feb	Mar	Abr	May	Jun	Jul	Ago	Sep	Oct	Nov	Dic	
0.7	0.7	0.7	0.7	0.7	0.7	0.7	0.7	0.7	0.7	0.7	0.7	0.7
Resultados (Por Período) 2020												
1	1	0.8678	0.8333	0.8529	0.8557	0.8969	0.881	0.8533	0.8703	0.8883	0.902	
Avance 2020												
142.86 %	142.86 %	123.97 %	119.04 %	121.84 %	122.24 %	128.13 %	125.86 %	121.90 %	124.33 %	126.90 %	128.86 %	

Proyectos

No hay información capturada

Aprobado

Declaro la revisión de mi plan estratégico/operativo y doy por terminada la operación de mi plan



Firmado electrónicamente por:
**SOFIA MERCEDES
RIVERA RIVERA**

Rivera Rivera, Sofia Mercedes
Titular/Responsable del Plan

*** Instituto Ecuatoriano de Seguridad Social >Dirección Provincial Pichincha
>Coordinación Provincial del Seguro Social Campesino >Dispensario Ingapi**

Objetivo 2. Incrementar la calidad de las prestaciones de salud del Seguro Social Campesino en la dirección provincial MEDIANTE la sistematización de la atención médica; la realización de brigadas médicas y ferias de salud; el equipamiento de los dispensarios médicos; plan de capacitación en salud familiar y comunitaria

Indicador											Comportamiento	
2.4. TE-DSSC-D-31- Porcentaje de atenciones a grupos vulnerables del Seguro Social Campesino											Discreto	
Metas (Por Período) 2020												
Ene	Feb	Mar	Abr	May	Jun	Jul	Ago	Sep	Oct	Nov	Dic	
1	1	1	1	1	1	1	1	1	1	1	1	1
Resultados (Por Período) 2020												
1	1	1	1	1	1	1	1	1	1	1	1	1
Avance 2020												
100.00 %	100.00 %	100.00 %	100.00 %	100.00 %	100.00 %	100.00 %	100.00 %	100.00 %	100.00 %	100.00 %	100.00 %	100.00 %
2.5. TE-DSSC-D-32- Porcentaje de capacidad resolutiva en los dispensarios del Seguro Social Campesino											Discreto	
Metas (Por Período) 2020												
Ene	Feb	Mar	Abr	May	Jun	Jul	Ago	Sep	Oct	Nov	Dic	
0.7	0.7	0.7	0.7	0.7	0.7	0.7	0.7	0.7	0.7	0.7	0.7	0.7
Resultados (Por Período) 2020												
0.2105	1	0.8562	0.9844	0.9659	0.9138	0.9346	0.9231	0.9562	0.9441	0.9333	0.9379	
Avance 2020												
30.07 %	142.86 %	122.31 %	140.63 %	137.99 %	130.54 %	133.51 %	131.87 %	136.60 %	134.87 %	133.33 %	133.99 %	

Proyectos

No hay información capturada

Aprobado

Declaro la revisión de mi plan estratégico/operativo y doy por terminada la operación de mi plan



Firmado electrónicamente por:
**ADRIAN
JAVIER**

Tinillo Tello, Adrián Javier
Titular/Responsable del Plan

*** Instituto Ecuatoriano de Seguridad Social >Dirección Provincial Pichincha
>Coordinación Provincial del Seguro Social Campesino >Dispensario Itulcachi**

Objetivo 2. Incrementar la calidad de las prestaciones de salud del Seguro Social Campesino en la dirección provincial MEDIANTE la sistematización de la atención médica; la realización de brigadas médicas y ferias de salud; el equipamiento de los dispensarios médicos; plan de capacitación en salud familiar y comunitaria

Indicador											Comportamiento	
2.4. TE-DSSC-D-31-Porcentaje de atenciones a grupos vulnerables del Seguro Social Campesino											Discreto	
Metas (Por Período) 2020												
Ene	Feb	Mar	Abr	May	Jun	Jul	Ago	Sep	Oct	Nov	Dic	
1	1	1	1	1	1	1	1	1	1	1	1	1
Resultados (Por Período) 2020												
1	1	1	1	1	1	1	1	1	1	1	1	1
Avance 2020												
100.00 %	100.00 %	100.00 %	100.00 %	100.00 %	100.00 %	100.00 %	100.00 %	100.00 %	100.00 %	100.00 %	100.00 %	100.00 %
2.5. TE-DSSC-D-32-Porcentaje de capacidad resolutiva en los dispensarios del Seguro Social Campesino											Discreto	
Metas (Por Período) 2020												
Ene	Feb	Mar	Abr	May	Jun	Jul	Ago	Sep	Oct	Nov	Dic	
0.7	0.7	0.7	0.7	0.7	0.7	0.7	0.7	0.7	0.7	0.7	0.7	0.7
Resultados (Por Período) 2020												
0.9502	0.9583	0.9529	0.9691	0.9811	0.9429	0.9327	0.9333	0.9194	0.8971	0.92	0.9673	
Avance 2020												
135.74 %	136.90 %	136.13 %	138.44 %	140.16 %	134.70 %	133.24 %	133.33 %	131.34 %	128.16 %	131.43 %	138.19 %	

Proyectos

No hay información capturada

Aprobado

Declaro la revisión de mi plan estratégico/operativo y doy por terminada la operación de mi plan



Firmado electrónicamente por:
**JOSE MIGUEL
MAYO FONSECA**

Mayo Fonseca, Jose Miguel
Titular/Responsable del Plan

*** Instituto Ecuatoriano de Seguridad Social >Dirección Provincial Pichincha
>Coordinación Provincial del Seguro Social Campesino >Dispensario La Celica**

Objetivo 2. Incrementar la calidad de las prestaciones de salud del Seguro Social Campesino en la dirección provincial MEDIANTE la sistematización de la atención médica; la realización de brigadas médicas y ferias de salud; el equipamiento de los dispensarios médicos; plan de capacitación en salud familiar y comunitaria

Indicador											Comportamiento	
2.4. TE-DSSC-D-31- Porcentaje de atenciones a grupos vulnerables del Seguro Social Campesino											Discreto	
Metas (Por Período) 2020												
Ene	Feb	Mar	Abr	May	Jun	Jul	Ago	Sep	Oct	Nov	Dic	
1	1	1	1	1	1	1	1	1	1	1	1	
Resultados (Por Período) 2020												
1	1	1	1	1	1	1	1	1	1	1	1	
Avance 2020												
100.00 %	100.00 %	100.00 %	100.00 %	100.00 %	100.00 %	100.00 %	100.00 %	100.00 %	100.00 %	100.00 %	100.00 %	
2.5. TE-DSSC-D-32- Porcentaje de capacidad resolutive en los dispensarios del Seguro Social Campesino											Discreto	
Metas (Por Período) 2020												
Ene	Feb	Mar	Abr	May	Jun	Jul	Ago	Sep	Oct	Nov	Dic	
0.7	0.7	0.7	0.7	0.7	0.7	0.7	0.7	0.7	0.7	0.7	0.7	
Resultados (Por Período) 2020												
0.8966	0.8692	0.8566	0.977	0.9425	0.8525	0.9141	0.8874	0.8253	0.8963	0.8742	0.9292	
Avance 2020												
128.09 %	124.17 %	122.37 %	139.57 %	134.64 %	121.79 %	130.59 %	126.77 %	117.90 %	128.04 %	124.89 %	132.74 %	

Proyectos

No hay información capturada

Aprobado

Declaro la revisión de mi plan estratégico/operativo y doy por terminada la operación de mi plan



Firmado electrónicamente por:
**SILVIA GUISELLA
BARRETO ESPINOZA**

Barreto Espinoza, Silvia Guissella
Titular/Responsable del Plan

*** Instituto Ecuatoriano de Seguridad Social >Dirección Provincial Pichincha
>Coordinación Provincial del Seguro Social Campesino >Dispensario La Esperie**

Objetivo 2. Incrementar la calidad de las prestaciones de salud del Seguro Social Campesino en la dirección provincial MEDIANTE la sistematización de la atención médica; la realización de brigadas médicas y ferias de salud; el equipamiento de los dispensarios médicos; plan de capacitación en salud familiar y comunitaria

Indicador											Comportamiento	
2.4. TE-DSSC-D-31-Porcentaje de atenciones a grupos vulnerables del Seguro Social Campesino											Discreto	
Metas (Por Período) 2020												
Ene	Feb	Mar	Abr	May	Jun	Jul	Ago	Sep	Oct	Nov	Dic	
1	1	1	1	1	1	1	1	1	1	1	1	1
Resultados (Por Período) 2020												
1	1	1	1	1	1	1	1	1	1	1	1	1
Avance 2020												
100.00 %	100.00 %	100.00 %	100.00 %	100.00 %	100.00 %	100.00 %	100.00 %	100.00 %	100.00 %	100.00 %	100.00 %	100.00 %
2.5. TE-DSSC-D-32-Porcentaje de capacidad resolutive en los dispensarios del Seguro Social Campesino											Discreto	
Metas (Por Período) 2020												
Ene	Feb	Mar	Abr	May	Jun	Jul	Ago	Sep	Oct	Nov	Dic	
0.7	0.7	0.7	0.7	0.7	0.7	0.7	0.7	0.7	0.7	0.7	0.7	0.7
Resultados (Por Período) 2020												
0.9518	0.9429	0.9395	0.9869	0.9618	0.9731	0.9806	0.9774	0.9565	0.9608	0.9373	0.9412	
Avance 2020												
135.97 %	134.70 %	134.21 %	140.99 %	137.40 %	139.01 %	140.09 %	139.63 %	136.64 %	137.26 %	133.90 %	134.46 %	

Proyectos

No hay información capturada

Aprobado

Declaro la revisión de mi plan estratégico/operativo y doy por terminada la operación de mi plan



Firmado electrónicamente por:
**RUTH ELIZABETH
CAYO LLUMILUISA**

Cayo Llumiluisa, Ruth Elizabeth
Titular/Responsable del Plan

*** Instituto Ecuatoriano de Seguridad Social >Dirección Provincial Pichincha
>Coordinación Provincial del Seguro Social Campesino >Dispensario Los Rios**

Objetivo 2. Incrementar la calidad de las prestaciones de salud del Seguro Social Campesino en la dirección provincial MEDIANTE la sistematización de la atención médica; la realización de brigadas médicas y ferias de salud; el equipamiento de los dispensarios médicos; plan de capacitación en salud familiar y comunitaria

Indicador											Comportamiento	
2.4. TE-DSSC-D-31- Porcentaje de atenciones a grupos vulnerables del Seguro Social Campesino											Discreto	
Metas (Por Período) 2020												
Ene	Feb	Mar	Abr	May	Jun	Jul	Ago	Sep	Oct	Nov	Dic	
1	1	1	1	1	1	1	1	1	1	1	1	1
Resultados (Por Período) 2020												
1	1	1	1	1	1	1	1	1	1	1	1	1
Avance 2020												
100.00 %	100.00 %	100.00 %	100.00 %	100.00 %	100.00 %	100.00 %	100.00 %	100.00 %	100.00 %	100.00 %	100.00 %	100.00 %
2.5. TE-DSSC-D-32- Porcentaje de capacidad resolutiva en los dispensarios del Seguro Social Campesino											Discreto	
Metas (Por Período) 2020												
Ene	Feb	Mar	Abr	May	Jun	Jul	Ago	Sep	Oct	Nov	Dic	
0.7	0.7	0.7	0.7	0.7	0.7	0.7	0.7	0.7	0.7	0.7	0.7	0.7
Resultados (Por Período) 2020												
0.8639	0.7208	0.8862	0.9783	0.9811	0.9248	0.8632	0.8879	0.8477	0.8675	0.8927	0.901	
Avance 2020												
123.41 %	102.97 %	126.60 %	139.76 %	140.16 %	132.11 %	123.31 %	126.84 %	121.10 %	123.93 %	127.53 %	128.71 %	

Proyectos

No hay información capturada

Aprobado

Declaro la revisión de mi plan estratégico/operativo y doy por terminada la operación de mi plan



Firmado electrónicamente por:
**MICHELLE
CAROLINA FEIJOO
HEREDIA**

Feijoo Heredia, Michelle Carolina
Titular/Responsable del Plan

*** Instituto Ecuatoriano de Seguridad Social >Dirección Provincial Pichincha
>Coordinación Provincial del Seguro Social Campesino >Dispensario Meridiano**

Objetivo 2. Incrementar la calidad de las prestaciones de salud del Seguro Social Campesino en la dirección provincial MEDIANTE la sistematización de la atención médica; la realización de brigadas médicas y ferias de salud; el equipamiento de los dispensarios médicos; plan de capacitación en salud familiar y comunitaria

Indicador											Comportamiento	
2.4. TE-DSSC-D-31- Porcentaje de atenciones a grupos vulnerables del Seguro Social Campesino											Discreto	
Metas (Por Período) 2020												
Ene	Feb	Mar	Abr	May	Jun	Jul	Ago	Sep	Oct	Nov	Dic	
1	1	1	1	1	1	1	1	1	1	1	1	1
Resultados (Por Período) 2020												
1	1	1	1	1	1	1	1	1	1	1	1	1
Avance 2020												
100.00 %	100.00 %	100.00 %	100.00 %	100.00 %	100.00 %	100.00 %	100.00 %	100.00 %	100.00 %	100.00 %	100.00 %	100.00 %
2.5. TE-DSSC-D-32- Porcentaje de capacidad resolutive en los dispensarios del Seguro Social Campesino											Discreto	
Metas (Por Período) 2020												
Ene	Feb	Mar	Abr	May	Jun	Jul	Ago	Sep	Oct	Nov	Dic	
0.7	0.7	0.7	0.7	0.7	0.7	0.7	0.7	0.7	0.7	0.7	0.7	0.7
Resultados (Por Período) 2020												
0.92	0.9519	0.9899	0.7	0.7	0.7	0.7	1	0.9787	0.989	0.914	0.9545	
Avance 2020												
131.43 %	135.99 %	141.41 %	100.00 %	100.00 %	100.00 %	100.00 %	142.86 %	139.81 %	141.29 %	130.57 %	136.36 %	

Proyectos

No hay información capturada

Aprobado

Declaro la revisión de mi plan estratégico/operativo y doy por terminada la operación de mi plan



Firmado electrónicamente por:
**MONICA JEANNETH
MARINO GUTIERREZ**

Gutiérrez, Mónica Jeanneth
Titular/Responsable del Plan

*** Instituto Ecuatoriano de Seguridad Social >Dirección Provincial Pichincha
>Coordinación Provincial del Seguro Social Campesino >Dispensario Palmitopamba**

Objetivo 2. Incrementar la calidad de las prestaciones de salud del Seguro Social Campesino en la dirección provincial MEDIANTE la sistematización de la atención médica; la realización de brigadas médicas y ferias de salud; el equipamiento de los dispensarios médicos; plan de capacitación en salud familiar y comunitaria

Indicador											Comportamiento	
2.4. TE-DSSC-D-31-Porcentaje de atenciones a grupos vulnerables del Seguro Social Campesino											Discreto	
Metas (Por Período) 2020												
Ene	Feb	Mar	Abr	May	Jun	Jul	Ago	Sep	Oct	Nov	Dic	
1	1	1	1	1	1	1	1	1	1	1	1	1
Resultados (Por Período) 2020												
1	1	1	1	1	1	1	1	1	1	1	1	1
Avance 2020												
100.00 %	100.00 %	100.00 %	100.00 %	100.00 %	100.00 %	100.00 %	100.00 %	100.00 %	100.00 %	100.00 %	100.00 %	100.00 %
2.5. TE-DSSC-D-32-Porcentaje de capacidad resolutiva en los dispensarios del Seguro Social Campesino											Discreto	
Metas (Por Período) 2020												
Ene	Feb	Mar	Abr	May	Jun	Jul	Ago	Sep	Oct	Nov	Dic	
0.7	0.7	0.7	0.7	0.7	0.7	0.7	0.7	0.7	0.7	0.7	0.7	0.7
Resultados (Por Período) 2020												
1	0.0473	0.9455	0.9778	0.9524	0.8444	0.974	0.9738	0.931	0.9421	0.905	0.908	
Avance 2020												
142.86 %	6.76 %	135.07 %	139.69 %	136.06 %	120.63 %	139.14 %	139.11 %	133.00 %	134.59 %	129.29 %	129.71 %	

Proyectos

No hay información capturada

Aprobado

Declaro la revisión de mi plan estratégico/operativo y doy por terminada la operación de mi plan



Firmado electrónicamente por:
**ADRIAN
JAVIER**

Tinillo Tello, Adrián Javier
Titular/Responsable del Plan

*** Instituto Ecuatoriano de Seguridad Social >Dirección Provincial Pichincha
>Coordinación Provincial del Seguro Social Campesino >Dispensario Paquiestancia**

Objetivo 2. Incrementar la calidad de las prestaciones de salud del Seguro Social Campesino en la dirección provincial MEDIANTE la sistematización de la atención médica; la realización de brigadas médicas y ferias de salud; el equipamiento de los dispensarios médicos; plan de capacitación en salud familiar y comunitaria

Indicador											Comportamiento	
2.4. TE-DSSC-D-31-Porcentaje de atenciones a grupos vulnerables del Seguro Social Campesino											Discreto	
Metas (Por Período) 2020												
Ene	Feb	Mar	Abr	May	Jun	Jul	Ago	Sep	Oct	Nov	Dic	
1	1	1	1	1	1	1	1	1	1	1	1	1
Resultados (Por Período) 2020												
1	1	1	1	1	1	1	1	1	1	1	1	1
Avance 2020												
100.00 %	100.00 %	100.00 %	100.00 %	100.00 %	100.00 %	100.00 %	100.00 %	100.00 %	100.00 %	100.00 %	100.00 %	100.00 %
2.5. TE-DSSC-D-32-Porcentaje de capacidad resolutive en los dispensarios del Seguro Social Campesino											Discreto	
Metas (Por Período) 2020												
Ene	Feb	Mar	Abr	May	Jun	Jul	Ago	Sep	Oct	Nov	Dic	
0.7	0.7	0.7	0.7	0.7	0.7	0.7	0.7	0.7	0.7	0.7	0.7	0.7
Resultados (Por Período) 2020												
0.8494	0.8913	0.9273	0.9776	1	0.9752	0.9692	0.9734	0.9832	0.9358	0.9405	0.9474	
Avance 2020												
121.34 %	127.33 %	132.47 %	139.66 %	142.86 %	139.31 %	138.46 %	139.06 %	140.46 %	133.69 %	134.36 %	135.34 %	

Proyectos

No hay información capturada

Aprobado

Declaro la revisión de mi plan estratégico/operativo y doy por terminada la operación de mi plan



Firmado electrónicamente por:
**LILIANA
PATRICIA
AGUIRRE POZO**

Aguirre Pozo, Liliana Patricia
Titular/Responsable del Plan

*** Instituto Ecuatoriano de Seguridad Social >Dirección Provincial Pichincha
>Coordinación Provincial del Seguro Social Campesino >Dispensario Pasquel**

Objetivo 2. Incrementar la calidad de las prestaciones de salud del Seguro Social Campesino en la dirección provincial MEDIANTE la sistematización de la atención médica; la realización de brigadas médicas y ferias de salud; el equipamiento de los dispensarios médicos; plan de capacitación en salud familiar y comunitaria

Indicador											Comportamiento	
2.4. TE-DSSC-D-31-Porcentaje de atenciones a grupos vulnerables del Seguro Social Campesino											Discreto	
Metas (Por Período) 2020												
Ene	Feb	Mar	Abr	May	Jun	Jul	Ago	Sep	Oct	Nov	Dic	
1	1	1	1	1	1	1	1	1	1	1	1	1
Resultados (Por Período) 2020												
1	1	1	1	1	1	1	1	1	1	1	1	1
Avance 2020												
100.00 %	100.00 %	100.00 %	100.00 %	100.00 %	100.00 %	100.00 %	100.00 %	100.00 %	100.00 %	100.00 %	100.00 %	100.00 %
2.5. TE-DSSC-D-32-Porcentaje de capacidad resolutive en los dispensarios del Seguro Social Campesino											Discreto	
Metas (Por Período) 2020												
Ene	Feb	Mar	Abr	May	Jun	Jul	Ago	Sep	Oct	Nov	Dic	
0.7	0.7	0.7	0.7	0.7	0.7	0.7	0.7	0.7	0.7	0.7	0.7	0.7
Resultados (Por Período) 2020												
0.7905	0.7824	0.8525	0.9174	0.8125	0.8865	0.872	0.7119	0.8543	0.8817	0.8983	0.904	
Avance 2020												
112.93 %	111.77 %	121.79 %	131.06 %	116.07 %	126.64 %	124.57 %	101.70 %	122.04 %	125.96 %	128.33 %	129.14 %	

Proyectos

No hay información capturada

Aprobado

Declaro la revisión de mi plan estratégico/operativo y doy por terminada la operación de mi plan



Firmado electrónicamente por:
**LORENA JEANNETH
MORALES RODRIGUEZ**

Morales Rodriguez, Lorena Jeanneth
Titular/Responsable del Plan

*** Instituto Ecuatoriano de Seguridad Social >Dirección Provincial Pichincha
>Coordinación Provincial del Seguro Social Campesino >Dispensario Pesillo**

Objetivo 2. Incrementar la calidad de las prestaciones de salud del Seguro Social Campesino en la dirección provincial MEDIANTE la sistematización de la atención médica; la realización de brigadas médicas y ferias de salud; el equipamiento de los dispensarios médicos; plan de capacitación en salud familiar y comunitaria

Indicador											Comportamiento	
2.4. TE-DSSC-D-31- Porcentaje de atenciones a grupos vulnerables del Seguro Social Campesino											Discreto	
Metas (Por Período) 2020												
Ene	Feb	Mar	Abr	May	Jun	Jul	Ago	Sep	Oct	Nov	Dic	
1	1	1	1	1	1	1	1	1	1	1	1	
Resultados (Por Período) 2020												
1	1	1	1	1	1	1	1	1	1	1	1	
Avance 2020												
100.00 %	100.00 %	100.00 %	100.00 %	100.00 %	100.00 %	100.00 %	100.00 %	100.00 %	100.00 %	100.00 %	100.00 %	
2.5. TE-DSSC-D-32- Porcentaje de capacidad resolutive en los dispensarios del Seguro Social Campesino											Discreto	
Metas (Por Período) 2020												
Ene	Feb	Mar	Abr	May	Jun	Jul	Ago	Sep	Oct	Nov	Dic	
0.7	0.7	0.7	0.7	0.7	0.7	0.7	0.7	0.7	0.7	0.7	0.7	
Resultados (Por Período) 2020												
0.8436	0.8722	0.9343	0.9718	0.9318	0.9286	0.9574	0.9281	0.8678	0.8848	0.8636	0.9067	
Avance 2020												
120.51 %	124.60 %	133.47 %	138.83 %	133.11 %	132.66 %	136.77 %	132.59 %	123.97 %	126.40 %	123.37 %	129.53 %	

Proyectos

No hay información capturada

Aprobado

Declaro la revisión de mi plan estratégico/operativo y doy por terminada la operación de mi plan



Firmado electrónicamente por:
**MYRIAM DEL ROCIO
CONEJO MALDONADO**

Conejo Maldonado, Myriam del Rocio
Titular/Responsable del Plan

*** Instituto Ecuatoriano de Seguridad Social >Dirección Provincial Pichincha
>Coordinación Provincial del Seguro Social Campesino >Dispensario Piedra De Vapor**

Objetivo 2. Incrementar la calidad de las prestaciones de salud del Seguro Social Campesino en la dirección provincial MEDIANTE la sistematización de la atención médica; la realización de brigadas médicas y ferias de salud; el equipamiento de los dispensarios médicos; plan de capacitación en salud familiar y comunitaria

Indicador											Comportamiento	
2.4. TE-DSSC-D-31- Porcentaje de atenciones a grupos vulnerables del Seguro Social Campesino											Discreto	
Metas (Por Período) 2020												
Ene	Feb	Mar	Abr	May	Jun	Jul	Ago	Sep	Oct	Nov	Dic	
1	1	1	1	1	1	1	1	1	1	1	1	1
Resultados (Por Período) 2020												
1	1	1	1	1	1	1	1	1	1	1	1	1
Avance 2020												
100.00 %	100.00 %	100.00 %	100.00 %	100.00 %	100.00 %	100.00 %	100.00 %	100.00 %	100.00 %	100.00 %	100.00 %	100.00 %
2.5. TE-DSSC-D-32- Porcentaje de capacidad resolutiva en los dispensarios del Seguro Social Campesino											Discreto	
Metas (Por Período) 2020												
Ene	Feb	Mar	Abr	May	Jun	Jul	Ago	Sep	Oct	Nov	Dic	
0.7	0.7	0.7	0.7	0.7	0.7	0.7	0.7	0.7	0.7	0.7	0.7	0.7
Resultados (Por Período) 2020												
0.8571	0.8832	0.8917	0.9385	1	0.9737	0.9231	0.963	0.9202	0.8962	0.9045	0.9227	
Avance 2020												
122.44 %	126.17 %	127.39 %	134.07 %	142.86 %	139.10 %	131.87 %	137.57 %	131.46 %	128.03 %	129.21 %	131.81 %	

Proyectos

No hay información capturada

Aprobado

Declaro la revisión de mi plan estratégico/operativo y doy por terminada la operación de mi plan



Firmado electrónicamente por:
**KARLA GABRIELA
VARGAS CANTOS**

Vargas Cantos, Karla Gabriela
Titular/Responsable del Plan

*** Instituto Ecuatoriano de Seguridad Social >Dirección Provincial Pichincha
>Coordinación Provincial del Seguro Social Campesino >Dispensario Puerto Rico**

Objetivo 2. Incrementar la calidad de las prestaciones de salud del Seguro Social Campesino en la dirección provincial MEDIANTE la sistematización de la atención médica; la realización de brigadas médicas y ferias de salud; el equipamiento de los dispensarios médicos; plan de capacitación en salud familiar y comunitaria

Indicador											Comportamiento	
2.4. TE-DSSC-D-31- Porcentaje de atenciones a grupos vulnerables del Seguro Social Campesino											Discreto	
Metas (Por Período) 2020												
Ene	Feb	Mar	Abr	May	Jun	Jul	Ago	Sep	Oct	Nov	Dic	
1	1	1	1	1	1	1	1	1	1	1	1	1
Resultados (Por Período) 2020												
1	1	1	1	1	1	1	1	1	1	1	1	1
Avance 2020												
100.00 %	100.00 %	100.00 %	100.00 %	100.00 %	100.00 %	100.00 %	100.00 %	100.00 %	100.00 %	100.00 %	100.00 %	100.00 %
2.5. TE-DSSC-D-32- Porcentaje de capacidad resolutive en los dispensarios del Seguro Social Campesino											Discreto	
Metas (Por Período) 2020												
Ene	Feb	Mar	Abr	May	Jun	Jul	Ago	Sep	Oct	Nov	Dic	
0.7	0.7	0.7	0.7	0.7	0.7	0.7	0.7	0.7	0.7	0.7	0.7	0.7
Resultados (Por Período) 2020												
0.7973	0.3661	0.6766	0.9948	0.9235	0.9463	0.869	0.8033	0.7863	0.7119	0.7095	0.765	
Avance 2020												
113.90 %	52.30 %	96.66 %	142.11 %	131.93 %	135.19 %	124.14 %	114.76 %	112.33 %	101.70 %	101.36 %	109.29 %	

Proyectos

No hay información capturada

Aprobado

Declaro la revisión de mi plan estratégico/operativo y doy por terminada la operación de mi plan



Firmado electrónicamente por:

**ROSA
LILIANA**

Nieto Ruiz, Rosa Liliana
Titular/Responsable del Plan

*** Instituto Ecuatoriano de Seguridad Social >Dirección Provincial Pichincha
>Coordinación Provincial del Seguro Social Campesino >Dispensario San Antonio 2**

Objetivo 2. Incrementar la calidad de las prestaciones de salud del Seguro Social Campesino en la dirección provincial MEDIANTE la sistematización de la atención médica; la realización de brigadas médicas y ferias de salud; el equipamiento de los dispensarios médicos; plan de capacitación en salud familiar y comunitaria

Indicador											Comportamiento	
2.4. TE-DSSC-D-31-Porcentaje de atenciones a grupos vulnerables del Seguro Social Campesino											Discreto	
Metas (Por Período) 2020												
Ene	Feb	Mar	Abr	May	Jun	Jul	Ago	Sep	Oct	Nov	Dic	
1	1	1	1	1	1	1	1	1	1	1	1	
Resultados (Por Período) 2020												
0.88	0.875	0.9792	1	1	1	1	1	1	0.96	1	1	
Avance 2020												
88.00 %	87.50 %	97.92 %	100.00 %	100.00 %	100.00 %	100.00 %	100.00 %	100.00 %	96.00 %	100.00 %	100.00 %	
2.5. TE-DSSC-D-32-Porcentaje de capacidad resolutive en los dispensarios del Seguro Social Campesino											Discreto	
Metas (Por Período) 2020												
Ene	Feb	Mar	Abr	May	Jun	Jul	Ago	Sep	Oct	Nov	Dic	
0.7	0.7	0.7	0.7	0.7	0.7	0.7	0.7	0.7	0.7	0.7	0.7	
Resultados (Por Período) 2020												
0.1488	0.1143	0.9167	1	1	0.9556	0.9487	0.9024	0.9423	0.9688	0.9211	0.8857	
Avance 2020												
21.26 %	16.33 %	130.96 %	142.86 %	142.86 %	136.51 %	135.53 %	128.91 %	134.61 %	138.40 %	131.59 %	126.53 %	

Proyectos

No hay información capturada

Aprobado

Declaro la revisión de mi plan estratégico/operativo y doy por terminada la operación de mi plan



Firmado electrónicamente por:
**JUAN PABLO
ORTIZ PONCE**

Ortíz Ponce, Juan Pablo
Titular/Responsable del Plan

*** Instituto Ecuatoriano de Seguridad Social >Dirección Provincial Pichincha
>Coordinación Provincial del Seguro Social Campesino >Dispensario San Bernabe**

Objetivo 2. Incrementar la calidad de las prestaciones de salud del Seguro Social Campesino en la dirección provincial MEDIANTE la sistematización de la atención médica; la realización de brigadas médicas y ferias de salud; el equipamiento de los dispensarios médicos; plan de capacitación en salud familiar y comunitaria

Indicador											Comportamiento	
2.4. TE-DSSC-D-31- Porcentaje de atenciones a grupos vulnerables del Seguro Social Campesino											Discreto	
Metas (Por Período) 2020												
Ene	Feb	Mar	Abr	May	Jun	Jul	Ago	Sep	Oct	Nov	Dic	
1	1	1	1	1	1	1	1	1	1	1	1	1
Resultados (Por Período) 2020												
1	1	1	1	1	1	1	1	1	1	1	1	1
Avance 2020												
100.00 %	100.00 %	100.00 %	100.00 %	100.00 %	100.00 %	100.00 %	100.00 %	100.00 %	100.00 %	100.00 %	100.00 %	100.00 %
2.5. TE-DSSC-D-32- Porcentaje de capacidad resolutive en los dispensarios del Seguro Social Campesino											Discreto	
Metas (Por Período) 2020												
Ene	Feb	Mar	Abr	May	Jun	Jul	Ago	Sep	Oct	Nov	Dic	
0.7	0.7	0.7	0.7	0.7	0.7	0.7	0.7	0.7	0.7	0.7	0.7	0.7
Resultados (Por Período) 2020												
0.9498	0.9048	0.9231	0.9929	0.9769	0.9769	0.996	0.9537	0.9537	0.9444	0.9266	0.942	
Avance 2020												
135.69 %	129.26 %	131.87 %	141.84 %	139.56 %	139.56 %	142.29 %	136.24 %	136.24 %	134.91 %	132.37 %	134.57 %	

Proyectos

No hay información capturada

Aprobado

Declaro la revisión de mi plan estratégico/operativo y doy por terminada la operación de mi plan



Firmado electrónicamente por:
**ROSARIO SUSANA
GALARZA RIERA**

Galarza Riera, Rosario Susana
Titular/Responsable del Plan

*** Instituto Ecuatoriano de Seguridad Social >Dirección Provincial Pichincha
>Coordinación Provincial del Seguro Social Campesino >Dispensario San Miguel
Del Comun**

Objetivo 2. Incrementar la calidad de las prestaciones de salud del Seguro Social Campesino en la dirección provincial MEDIANTE la sistematización de la atención médica; la realización de brigadas médicas y ferias de salud; el equipamiento de los dispensarios médicos; plan de capacitación en salud familiar y comunitaria

Indicador											Comportamiento	
2.4. TE-DSSC-D-31- Porcentaje de atenciones a grupos vulnerables del Seguro Social Campesino											Discreto	
Metas (Por Período) 2020												
Ene	Feb	Mar	Abr	May	Jun	Jul	Ago	Sep	Oct	Nov	Dic	
1	1	1	1	1	1	1	1	1	1	1	1	1
Resultados (Por Período) 2020												
0.9533	0.9267	0.5222	0.65	0.6571	0.9375	0.875	0.5125	0.7875	0.975	0.9	1.12	
Avance 2020												
95.33 %	92.67 %	52.22 %	65.00 %	65.71 %	93.75 %	87.50 %	51.25 %	78.75 %	97.50 %	90.00 %	112.00 %	
2.5. TE-DSSC-D-32- Porcentaje de capacidad resolutiva en los dispensarios del Seguro Social Campesino											Discreto	
Metas (Por Período) 2020												
Ene	Feb	Mar	Abr	May	Jun	Jul	Ago	Sep	Oct	Nov	Dic	
0.7	0.7	0.7	0.7	0.7	0.7	0.7	0.7	0.7	0.7	0.7	0.7	0.7
Resultados (Por Período) 2020												
0.7366	0.6801	0.7736	0.9286	0.9379	0.8131	0.8558	0.9133	0.8068	0.8156	0.7826	0.7673	
Avance 2020												
105.23 %	97.16 %	110.51 %	132.66 %	133.99 %	116.16 %	122.26 %	130.47 %	115.26 %	116.51 %	111.80 %	109.61 %	

Proyectos

No hay información capturada

Aprobado

Declaro la revisión de mi plan estratégico/operativo y doy por terminada la operación de mi plan



Firmado electrónicamente por:
**WILSON RODRIGO
ZUNIGA SANCHEZ**

Zuñiga Sanchez, Wilson Rodrigo
Titular/Responsable del Plan

*** Instituto Ecuatoriano de Seguridad Social >Dirección Provincial Pichincha
>Coordinación Provincial del Seguro Social Campesino >Dispensario San Vicente
Alto**

Objetivo 2. Incrementar la calidad de las prestaciones de salud del Seguro Social Campesino en la dirección provincial MEDIANTE la sistematización de la atención médica; la realización de brigadas médicas y ferias de salud; el equipamiento de los dispensarios médicos; plan de capacitación en salud familiar y comunitaria

Indicador											Comportamiento	
2.4. TE-DSSC-D-31- Porcentaje de atenciones a grupos vulnerables del Seguro Social Campesino											Discreto	
Metas (Por Período) 2020												
Ene	Feb	Mar	Abr	May	Jun	Jul	Ago	Sep	Oct	Nov	Dic	
1	1	1	1	1	1	1	1	1	1	1	1	1
Resultados (Por Período) 2020												
0.0172	0.0179	1.087	0.2	0.2	0.27	0.25	0.26	0.26	1	1	1	1
Avance 2020												
1.72 %	1.79 %	108.70 %	20.00 %	20.00 %	27.00 %	25.00 %	26.00 %	26.00 %	100.00 %	100.00 %	100.00 %	100.00 %
2.5. TE-DSSC-D-32- Porcentaje de capacidad resolutiva en los dispensarios del Seguro Social Campesino											Discreto	
Metas (Por Período) 2020												
Ene	Feb	Mar	Abr	May	Jun	Jul	Ago	Sep	Oct	Nov	Dic	
0.7	0.7	0.7	0.7	0.7	0.7	0.7	0.7	0.7	0.7	0.7	0.7	0.7
Resultados (Por Período) 2020												
0.9527	0.9557	0.9677	1	0.9231	0.9826	0.9576	0.944	0.9692	0.9872	0.9608	0.9785	0.9785
Avance 2020												
136.10 %	136.53 %	138.24 %	142.86 %	131.87 %	140.37 %	136.80 %	134.86 %	138.46 %	141.03 %	137.26 %	139.79 %	139.79 %

Proyectos

No hay información capturada

Aprobado

Declaro la revisión de mi plan estratégico/operativo y doy por terminada la operación de mi plan



Firmado electrónicamente por:
**PATRICIO LUIS
CABEZAS
GARCIA**

Cabezas García, Patricio Luis
Titular/Responsable del Plan

*** Instituto Ecuatoriano de Seguridad Social >Dirección Provincial Pichincha
>Coordinación Provincial del Seguro Social Campesino >Dispensario San Vicente
De Andoas**

Objetivo 2. Incrementar la calidad de las prestaciones de salud del Seguro Social Campesino en la dirección provincial MEDIANTE la sistematización de la atención médica; la realización de brigadas médicas y ferias de salud; el equipamiento de los dispensarios médicos; plan de capacitación en salud familiar y comunitaria

Indicador											Comportamiento	
2.4. TE-DSSC-D-31- Porcentaje de atenciones a grupos vulnerables del Seguro Social Campesino											Discreto	
Metas (Por Período) 2020												
Ene	Feb	Mar	Abr	May	Jun	Jul	Ago	Sep	Oct	Nov	Dic	
1	1	1	1	1	1	1	1	1	1	1	1	1
Resultados (Por Período) 2020												
1	1	1	1	1	1	1	1	1	1	1	1	1
Avance 2020												
100.00 %	100.00 %	100.00 %	100.00 %	100.00 %	100.00 %	100.00 %	100.00 %	100.00 %	100.00 %	100.00 %	100.00 %	100.00 %
2.5. TE-DSSC-D-32- Porcentaje de capacidad resolutiva en los dispensarios del Seguro Social Campesino											Discreto	
Metas (Por Período) 2020												
Ene	Feb	Mar	Abr	May	Jun	Jul	Ago	Sep	Oct	Nov	Dic	
0.7	0.7	0.7	0.7	0.7	0.7	0.7	0.7	0.7	0.7	0.7	0.7	0.7
Resultados (Por Período) 2020												
0.9224	0.8958	0.9595	0.971	0.9688	0.9583	0.9796	0.975	0.9765	0.9789	0.9745	0.9627	
Avance 2020												
131.77 %	127.97 %	137.07 %	138.71 %	138.40 %	136.90 %	139.94 %	139.29 %	139.50 %	139.84 %	139.21 %	137.53 %	

Proyectos

No hay información capturada

Aprobado

Declaro la revisión de mi plan estratégico/operativo y doy por terminada la operación de mi plan



Firmado electrónicamente por:
CECILIA DEL
CARMEN VIZCAINO
CASTRO

Viscaino Castro, Cecilia del Carmen
Titular/Responsable del Plan

*** Instituto Ecuatoriano de Seguridad Social >Dirección Provincial Pichincha
>Coordinación Provincial del Seguro Social Campesino >Gestión Prestacional y
Financiera del SSC**

Objetivo 4. Incrementar la eficiencia en la gestión de aseguramiento y desarrollo social del Seguro Social Campesino MEDIANTE la supervisión de los procesos de afiliación y prestaciones económicas, mejoramiento continuo en los procesos

Indicador	Comportamiento											
4.5. NC-DSSC-DP-1- Porcentaje de dispensarios que cumplen con las actividades extramurales efectivas brindadas en el Seguro Social Campesino.	Discreto											
Metas (Por Período) 2020												
Ene	Feb	Mar	Abr	May	Jun	Jul	Ago	Sep	Oct	Nov	Dic	
1	1	1	1	1	1	1	1	1	1	1	1	
Resultados (Por Período) 2020												
1	1	1	1	1	0.9615	1	1	1	1	1	1	
Avance 2020												
100.00 %	100.00 %	100.00 %	100.00 %	100.00 %	96.15 %	100.00 %	100.00 %	100.00 %	100.00 %	100.00 %	100.00 %	
4.7. NC-DSSC-DP-2- Número de documentos de diagnósticos realizados	Continuo											
Metas (Acumulado) 2020												
Ene	Feb	Mar	Abr	May	Jun	Jul	Ago	Sep	Oct	Nov	Dic	
1	2	5	8	11	14	17	20	23	26	28	30	
Resultados (Acumulado) 2020												
1	2	5	8	11	12	17	20	21	22	26	30	
Avance 2020												
100.00 %	100.00 %	100.00 %	100.00 %	100.00 %	85.71 %	100.00 %	100.00 %	91.30 %	84.62 %	92.86 %	100.00 %	
4.8. TE-DSSC-DP-33- Número de eventos de promoción de la salud y prevención de la enfermedad verificados	Discreto											
Metas (Por Período) 2020												
Ene	Feb	Mar	Abr	May	Jun	Jul	Ago	Sep	Oct	Nov	Dic	
78	78	78	78	78	78	78	78	78	78	78	78	
Resultados (Por Período) 2020												
48	85	92	161	151	174	327	145	122	123	294	138	
Avance 2020												
61.54 %	108.97 %	117.95 %	206.41 %	193.59 %	223.08 %	419.23 %	185.90 %	156.41 %	157.69 %	376.92 %	176.92 %	
4.9. TE-DSSC-DP-34- Porcentaje de ejecución del plan de mantenimiento de la infraestructura de los dispensarios	Continuo											
Metas (Acumulado) 2020												
Ene-Abr				May-Ago				Sep-Dic				
0.1				0.75				1				
Resultados (Acumulado) 2020												
0				0				1				
Avance 2020												
0.00 %				0.00 %				100.00 %				
4.10. NC-DSSC-DP-3- Número de actualizaciones de datos de jubilados del Seguro Social Campesino	Continuo											
Metas (Acumulado) 2020												
Ene	Feb	Mar	Abr	May	Jun	Jul	Ago	Sep	Oct	Nov	Dic	
		164	328	492	656	820	984	1,148	1,312	1,476	1,640	
Resultados (Acumulado) 2020												
		151	151	151	151	151	151	151	151	151	151	

Avance 2020											
		92.07 %	46.04 %	30.69 %	23.02 %	18.41 %	15.35 %	13.15 %	11.51 %	10.23 %	9.21 %
4.11. IE-DNSC-DP-31- Porcentaje de personal capacitado en las Coordinaciones del SSC											Continuo
Metas (Acumulado) 2020											
Ene-Jun						Jul-Dic					
0.45						0.9025					
Resultados (Acumulado) 2020											
0.7054						0.6891					
Avance 2020											
156.76 %						76.35 %					

Objetivo 5. Incrementar la eficiencia en el uso y control de los recursos económicos del Seguro Social Campesino administradora MEDIANTE el control y evaluación de la ejecución

Indicador												Comportamiento
5.2. IE-DNPL-DP-17- Porcentaje de ejecución del Plan Anual de Contratación - Desconcentrado Campesino - Fondo												Continuo
Metas (Acumulado) 2020												
Ene	Feb	Mar	Abr	May	Jun	Jul	Ago	Sep	Oct	Nov	Dic	
0	0	0	0.04	0.18	0.72	0.72	0.72	0.96	1	1	1	
Resultados (Acumulado) 2020												
0	0	0	0	0	0	0	0.047	0.047	0.0579	0.0575	0.0586	
Avance 2020												
100.00 %	100.00 %	100.00 %	0.00 %	0.00 %	0.00 %	0.00 %	6.53 %	4.90 %	5.79 %	5.75 %	5.86 %	

Proyectos

No hay información capturada

Aprobado

Declaro la revisión de mi plan estratégico/operativo y doy por terminada la operación de mi plan



Firmado electrónicamente por:
**LUIS ALBERTO
 ANDRANGO
 CADENA**

 Andrango Cadena, Luis Alberto
 Titular/Responsable del Plan

*** Instituto Ecuatoriano de Seguridad Social >Dirección Provincial Pichincha >Unidad Provincial de Planificación >Unidad Provincial de Planificación**

Objetivo 2. Incrementar la eficiencia de los procesos de la planificación en la dirección provincial MEDIANTE la implementación de lineamientos, directrices y políticas para la planificación institucional, y, el acompañamiento, asesoramiento técnico a las dependencias de su jurisdicción

Indicador											Comportamiento	
2.3. NC-DNPL-DP-1-Porcentaje de reformas al PAC atendidas en el tiempo establecido											Discreto	
Metas (Por Período) 2020												
Ene	Feb	Mar	Abr	May	Jun	Jul	Ago	Sep	Oct	Nov	Dic	
1	1	1	1	1	1	1	1	1	1	1	1	
Resultados (Por Período) 2020												
1	1	1	1	1	1	1	1	1	1	1	1	
Avance 2020												
100.00 %	100.00 %	100.00 %	100.00 %	100.00 %	100.00 %	100.00 %	100.00 %	100.00 %	100.00 %	100.00 %	100.00 %	100.00 %
2.4. NC-DNPL-DP-2-Porcentaje de fiabilidad de información registrada en el IESSPR											Discreto	
Metas (Por Período) 2020												
Ene	Feb	Mar	Abr	May	Jun	Jul	Ago	Sep	Oct	Nov	Dic	
0.85	0.85	0.85	0.9	0.9	0.9	0.9	0.9	0.95	0.95	1	1	
Resultados (Por Período) 2020												
0.85	0.85	0.85	0.9	0.9139	0.9945	0.9919	0.9919	0.9508	0.935	0.908	0.9679	
Avance 2020												
100.00 %	100.00 %	100.00 %	100.00 %	101.54 %	110.50 %	110.21 %	110.21 %	100.08 %	98.42 %	90.80 %	96.79 %	

Proyectos

No hay información capturada

Aprobado

Declaro la revisión de mi plan estratégico/operativo y doy por terminada la operación de mi plan

 Medina Hernández, Ángel Gerardo
 Titular/Responsable del Plan