








































































Centro Clínico Quirúrgico Ambulatorio (Hospital del Día) - Santo Domingo

>Dirección Administrativa

Objetivo 4. Incrementar la eficiencia en la gestión de procesos administrativos y financieros

Indicador											Comportamiento			
4.1. A24 Porcentaje de ejecución presupuestaria de gasto corriente - Establecimiento de Salud - Fondo											Continuo			
Metas (Acumulado) 2020														
Ene	Feb	Mar	Abr	May	Jun	Jul	Ago	Sep	Oct	Nov	Dic			
0.04	0.1	0.25	0.3	0.37	0.45	0.52	0.6	0.68	0.75	0.85	0.95			
Resultados (Acumulado) 2020														
0.0509	0.1121	0.179	0.2565	0.3325	0.3815	0.4271	0.4743	0.5476	0.6098	0.7205	0.8475			
Avance 2020														
127.25 %	112.10 %	71.60 %	85.50 %	89.86 %	84.78 %	82.13 %	79.05 %	80.53 %	81.31 %	84.76 %	89.21 %			
														
4.3. A55 Porcentaje de operatividad de ambulancias de transporte primario y secundario											Discreto			
Metas (Por Período) 2020														
Ene	Feb	Mar	Abr	May	Jun	Jul	Ago	Sep	Oct	Nov	Dic			
0.7	0.7	0.7	0.7	0.7	0.7	0.7	0.7	0.7	0.7	0.7	0.7			
Resultados (Por Período) 2020														
0.7742	0.0345	0.9677	1	0.9677	1	0.7742	0.8065	0	0	0	0.4194			
Avance 2020														
110.60 %	4.93 %	138.24 %	142.86 %	138.24 %	142.86 %	110.60 %	115.21 %	0.00 %	0.00 %	0.00 %	59.91 %			
														
4.4. A56 Porcentaje de operatividad de equipos de infraestructura del establecimiento de salud											Discreto			
Metas (Por Período) 2020														
Ene	Feb	Mar	Abr	May	Jun	Jul	Ago	Sep	Oct	Nov	Dic			
0.9	0.9	0.9	0.9	0.9	0.9	0.9	0.9	0.9	0.9	0.9	0.9			
Resultados (Por Período) 2020														
1	1	1	1	1	1	1	1	1	1	1	1			
Avance 2020														
111.11 %	111.11 %	111.11 %	111.11 %	111.11 %	111.11 %	111.11 %	111.11 %	111.11 %	111.11 %	111.11 %	111.11 %			
														
4.5. A57 Porcentaje de operatividad de equipos médicos											Discreto			
Metas (Por Período) 2020														
Ene	Feb	Mar	Abr	May	Jun	Jul	Ago	Sep	Oct	Nov	Dic			
0.96	0.96	0.96	0.96	0.96	0.96	0.96	0.96	0.96	0.96	0.96	0.96			
Resultados (Por Período) 2020														
0.9231	0.9289	0.9324	0.906	0.906	0.906	0.906	0.906	0.906	0.9041	0.906	0.906			
Avance 2020														
96.16 %	96.76 %	97.12 %	94.38 %	94.38 %	94.38 %	94.38 %	94.38 %	94.38 %	94.18 %	94.38 %	94.38 %			
														
4.7. A35 Porcentaje de ejecución del Plan Anual de Contratación - Establecimiento de Salud - Fondo											Continuo			
Metas (Acumulado) 2020														
Ene	Feb	Mar	Abr	May	Jun	Jul	Ago	Sep	Oct	Nov	Dic			
0.09	0.125	0.335	0.565	0.605	0.655	0.7	0.741	0.771	0.795	0.811	0.812			
Resultados (Acumulado) 2020														
0.0617	0.069	0.1823	0.2077	0.2077	0.2337	0.2539	0.283	0.3249	0.406	0.8139	0.834			
Avance 2020														
68.56 %	55.20 %	54.42 %	36.76 %	34.33 %	35.68 %	36.27 %	38.19 %	42.14 %	51.07 %	100.36 %	102.71 %			
														

4.8. A59 Porcentaje de personal capacitado en Establecimientos de Salud				Continuo
Metas (Acumulado) 2020				
Ene-Jun		Jul-Dic		
0.45		0.9025		
Resultados (Acumulado) 2020				
0.8913		0.9638		
Avance 2020				
198.07 %		106.79 %		
				
4.9. A63 Razón de eficiencia del gasto				Discreto
Metas (Por Período) 2020				
Ene-Mar	Abr-Jun		Jul-Sep	Oct-Dic
1	1		1	1
Resultados (Por Período) 2020				
0.6542	0.974		0.9154	0.9441
Avance 2020				
65.42 %	97.40 %		91.54 %	94.41 %
				
Estrategia				
4.1. Controlar la ejecución de mantenimiento preventivo a los equipos de infraestructura sanitaria, equipos médicos y el parque automotor				
4.2. Implementar mecanismos de control y seguimiento a la ejecución del presupuesto				
4.3. Controlar periódicamente el stock de dispositivos médicos				
4.4. Identificar las necesidades de capacitación y elaborar el plan anual de capacitación de acuerdo a las competencias de los servidores del establecimiento de salud				
Riesgos				Calificación
<i>No hay información capturada</i>				

Aprobado

Declaro la revisión de mi plan estratégico/operativo y doy por terminada la operación de mi plan

Cabrera Cabrera, Patricio Ivan
Titular/Responsable del Plan

Centro Clínico Quirúrgico Ambulatorio (Hospital del Día) - Santo Domingo
>Dirección Administrativa >Gestión Administrativa y Financiera (Planificación, TIC, Finanzas, TH)

Objetivo 3. Incrementar la eficiencia en la gestión financiera MEDIANTE el control al cumplimiento de normativas vigentes y seguimiento a la ejecución de compromisos financieros

Indicador											Comportamiento	
3.1. A24 Porcentaje de ejecución presupuestaria de gasto corriente - Establecimiento de Salud - Fondo											Continuo	
Metas (Acumulado) 2020												
Ene	Feb	Mar	Abr	May	Jun	Jul	Ago	Sep	Oct	Nov	Dic	
0.04	0.1	0.25	0.3	0.37	0.45	0.52	0.6	0.68	0.75	0.85	0.95	
Resultados (Acumulado) 2020												
0.0509	0.1121	0.179	0.2565	0.3325	0.3815	0.4271	0.4743	0.5476	0.6098	0.7205	0.8475	
Avance 2020												
127.25 %	112.10 %	71.60 %	85.50 %	89.86 %	84.78 %	82.13 %	79.05 %	80.53 %	81.31 %	84.76 %	89.21 %	
3.3. A63 Razón de eficiencia del gasto											Discreto	
Metas (Por Período) 2020												
Ene-Mar			Abr-Jun			Jul-Sep			Oct-Dic			
1			1			1			1			
Resultados (Por Período) 2020												
0.6542			0.974			0.9154			0.9441			
Avance 2020												
65.42 %			97.40 %			91.54 %			94.41 %			



Objetivo 4. Incrementar la eficiencia en la gestión administrativa MEDIANTE el seguimiento a la ejecución de los procesos administrativos de adquisiciones, una adecuada provisión de servicios generales; elaboración y ejecución de los planes de mantenimiento de equipos e infraestructura médica y parque automotor

Indicador											Comportamiento	
4.1. A55 Porcentaje de operatividad de ambulancias de transporte primario y secundario											Discreto	
Metas (Por Período) 2020												
Ene	Feb	Mar	Abr	May	Jun	Jul	Ago	Sep	Oct	Nov	Dic	
0.7	0.7	0.7	0.7	0.7	0.7	0.7	0.7	0.7	0.7	0.7	0.7	
Resultados (Por Período) 2020												
0.7742	0.0345	0.9677	1	0.9677	1	0.7742	0.8065	0	0	0	0.4194	
Avance 2020												
110.60 %	4.93 %	138.24 %	142.86 %	138.24 %	142.86 %	110.60 %	115.21 %	0.00 %	0.00 %	0.00 %	59.91 %	
4.2. A56 Porcentaje de operatividad de equipos de infraestructura del establecimiento de salud											Discreto	
Metas (Por Período) 2020												
Ene	Feb	Mar	Abr	May	Jun	Jul	Ago	Sep	Oct	Nov	Dic	
0.9	0.9	0.9	0.9	0.9	0.9	0.9	0.9	0.9	0.9	0.9	0.9	
Resultados (Por Período) 2020												
1	1	1	1	1	1	1	1	1	1	1	1	
Avance 2020												
111.11 %	111.11 %	111.11 %	111.11 %	111.11 %	111.11 %	111.11 %	111.11 %	111.11 %	111.11 %	111.11 %	111.11 %	

4.3. A57 Porcentaje de operatividad de equipos médicos											Discreto	
Metas (Por Período) 2020												
Ene	Feb	Mar	Abr	May	Jun	Jul	Ago	Sep	Oct	Nov	Dic	
0.96	0.96	0.96	0.96	0.96	0.96	0.96	0.96	0.96	0.96	0.96	0.96	0.96
Resultados (Por Período) 2020												
0.9231	0.9289	0.9324	0.906	0.906	0.906	0.906	0.906	0.906	0.9041	0.906	0.906	0.906
Avance 2020												
96.16 %	96.76 %	97.12 %	94.38 %	94.38 %	94.38 %	94.38 %	94.38 %	94.38 %	94.18 %	94.38 %	94.38 %	94.38 %
4.5. A35 Porcentaje de ejecución del Plan Anual de Contratación - Establecimiento de Salud - Fondo											Continuo	
Metas (Acumulado) 2020												
Ene	Feb	Mar	Abr	May	Jun	Jul	Ago	Sep	Oct	Nov	Dic	
0.09	0.125	0.335	0.565	0.605	0.655	0.7	0.741	0.771	0.795	0.811	0.812	
Resultados (Acumulado) 2020												
0.0617	0.069	0.1823	0.2077	0.2077	0.2337	0.2539	0.283	0.3249	0.406	0.8139	0.834	
Avance 2020												
68.56 %	55.20 %	54.42 %	36.76 %	34.33 %	35.68 %	36.27 %	38.19 %	42.14 %	51.07 %	100.36 %	102.71 %	
4.6. A64 Porcentaje de ejecución del plan de intervención del Índice de Seguridad Hospitalaria											Continuo	
Metas (Acumulado) 2020												
Ene-Abr				May-Ago				Sep-Dic				
0.2				0.5				0.9				
Resultados (Acumulado) 2020												
0.4167				0.6667				0.75				
Avance 2020												
208.35 %				133.34 %				83.33 %				
4.7. A60 Porcentaje de reformas al PAC atendidas en el tiempo establecido											Discreto	
Metas (Por Período) 2020												
Ene	Feb	Mar	Abr	May	Jun	Jul	Ago	Sep	Oct	Nov	Dic	
1	1	1	1	1	1	1	1	1	1	1	1	1
Resultados (Por Período) 2020												
1	1	1	1	1	1	1	1	1	1	1	1	1
Avance 2020												
100.00 %	100.00 %	100.00 %	100.00 %	100.00 %	100.00 %	100.00 %	100.00 %	100.00 %	100.00 %	100.00 %	100.00 %	100.00 %
4.8. TE-DSGSIF-DP-7- Porcentaje de cumplimiento de los componentes del proyecto unidades médicas amigables del Seguro de Salud											Continuo	
Metas (Acumulado) 2020												
Ene-Abr				May-Ago				Sep-Dic				
0.3333				0.6666				1				
Resultados (Acumulado) 2020												
0.8				0.75				1				
Avance 2020												
240.02 %				112.51 %				100.00 %				

Objetivo 5. Incrementar la eficiencia en las competencias de los servidores del establecimiento de salud MEDIANTE la ejecución del plan de capacitación y mejoramiento de la evaluación de las competencias de los servidores

Indicador	Comportamiento
5.1. A59 Porcentaje de personal capacitado en Establecimientos de Salud	Continuo
Metas (Acumulado) 2020	
Ene-Jun	Jul-Dic
0.45	0.9025

Resultados (Acumulado) 2020	
0.8913	0.9638
Avance 2020	
198.07 %	106.79 %
	

Proyectos

No hay información capturada

Aprobado

Declaro la revisión de mi plan estratégico/operativo y doy por terminada la operación de mi plan

Cabrera Cabrera, Patricio Ivan
Titular/Responsable del Plan