

CENTRO DE SALUD C – MATERNO INFANTIL Y EMERGENCIAS - CUENCA

Rendición de Cuentas 2021

Logros alcanzados

- Durante el período de la pandemia por COVID – 19, se consiguieron importantes logros en la atención de afiliados que acudieron a recibir tratamiento y Aislamiento y/o Certificado Médico de Salud, teniendo el siguiente resumen:

Servicio	Total
Enfermedades Respiratorias	34,891
Urgencias No Respiratorias	32,619
Número de Atenciones Sospechosos COVID-19	6,095
Número de Atenciones Confirmados COVID-19	2,610
Total	67,510

RENDICIÓN DE CUENTAS 2021

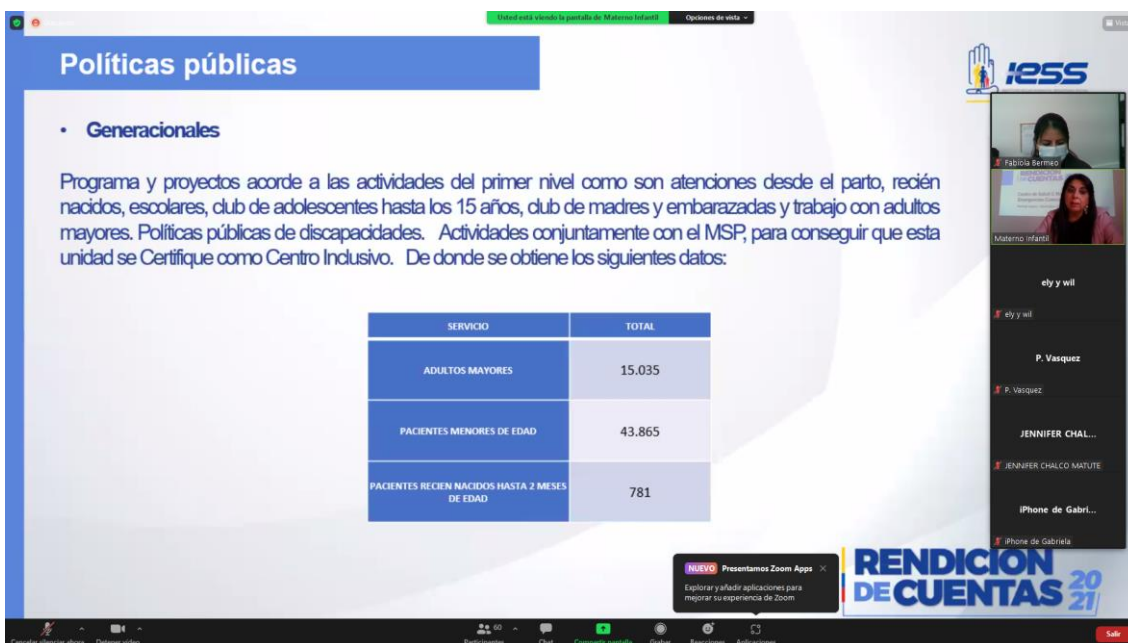
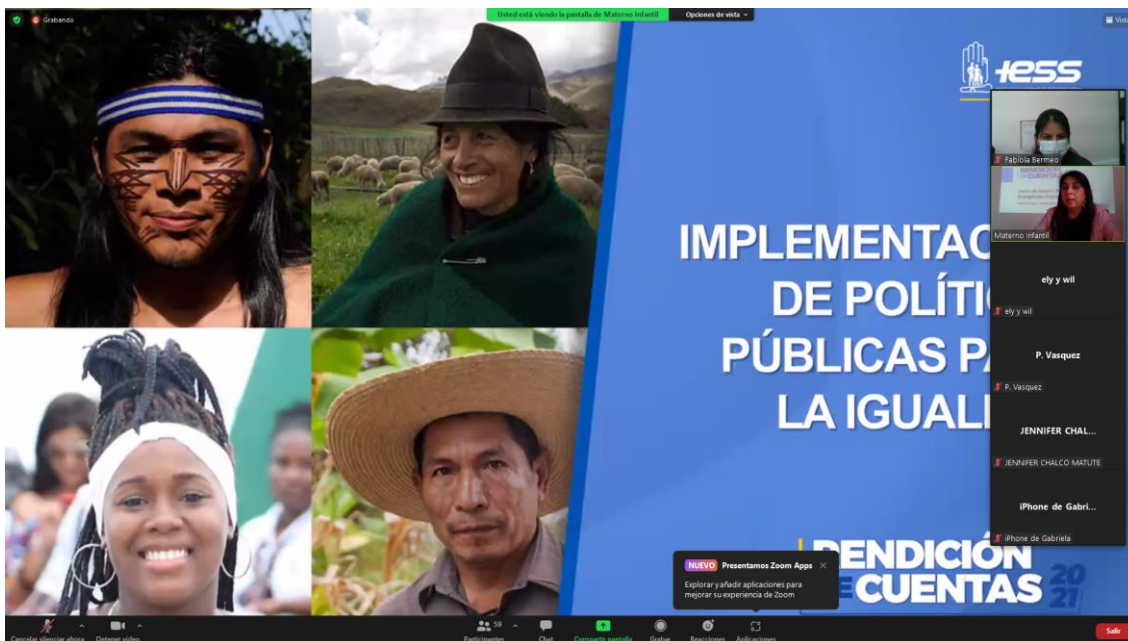
Logros alcanzados

- Calidad de los servicios de salud.

- Implementación de los protocolos y normas de atención por COVID – 19.
- Implementación de la gestión de calidad y seguridad del paciente en el Centro de Salud C.
- Conformación de 15 Comités y Equipo de mejoramiento de la calidad.
- Monitoreo continuo de la estrategia multimodal higiene de manos dos por mes.
- Cumplimiento de los indicadores materno neonatales, seguimiento y monitoreo por parte de los responsables del establecimiento de salud.
- Capacitación continua, en normas y protocolos de atención a profesionales médicos, odontólogos y ginecólogos, tanto por parte del nivel central como de la unidad operativa.

RENDICIÓN DE CUENTAS 2021

CENTRO DE SALUD C – MATERNO INFANTIL Y EMERGENCIAS - CUENCA



CENTRO DE SALUD C – MATERNO INFANTIL Y EMERGENCIAS - CUENCA






CENTRO DE SALUD C – MATERNO INFANTIL Y EMERGENCIAS - CUENCA

La asignación Presupuestaria para el año 2021 fue de 2'939.565,90 con una ejecución total del 97,16%, lo que nos posicionó dentro de las unidades con mejor rendimiento.

DESCRIPCION	2018			2019			2020			2021		
	ASIGNADO COMPROMETIDO 2018	EJECUTADO 2018	% EJECUCION	ASIGNADO COMPROMETIDO 2019	EJECUTADO 2019	% EJECUCION	ASIGNADO COMPROMETIDO 2020	EJECUTADO 2020	% EJECUCION	ASIGNADO COMPROMETIDO 2021	EJECUTADO 2021	% EJECUCION
GASTOS EN EL PERSONAL (RESURSESIONES, MEDICOS, ODONTOLOGOS, PERSONAL ADMINISTRATIVO CODIGO DE TRABAJO)	\$2.282.192,00	\$2.090.974,96	91,07	\$2.232.487,87	\$2.102.783,75	94,19	\$ 2.178.926,23	\$ 2.178.923,66	100	\$ 2.300.955,59	\$ 2.288.007,82	99,45
BIENES Y SERVICIO DE CONSUMO (MEDICAMENTOS INSUMOS ODONTOLOGICOS, LABORATORIO, OTROS BIENES Y SERVICIOS)	\$1.386.042,46	\$805.423,69	58,11	\$930.519,42	\$621.202,96	66,76	\$ 835.412,19	\$ 724.256,97	86,69	\$ 595.530,49	\$ 429.995,17	72,20
OTROS GASTOS CORRIENTES (IMPUESTOS, SEGUROS)	\$9.500,00	\$1.780,06	18,74	\$35.288,09	\$44,12	0,13	\$ 2.704,73	\$ 1.438,81	90,09	\$ 7.129,43	\$ 6.972,50	97,81
BIENES DE LARGA DURACION	\$233.420,81	\$38.139,36	15,06	\$63.046,37	\$18.575,39	29,29	\$ 34.480,00	\$ 31.834,12	95,34	\$ 31.782,00	\$ 13.186,88	41,52
OTROS PASIVOS	\$15.563,42	\$15.464,42	99,36	\$3.100,00	\$2.480,07	79,36	\$ 1.277,34	\$ 1.277,34	100	\$ 4.188,43	\$ 4.046,29	97,08
TOTAL	\$3.916.718,69	\$2.911.802,49	74,34%	\$3.264.441,75	\$2.743.048,27	84,03	\$ 3.072.800,49	\$ 2.958.728,70	96,29%	\$ 2.939.565,90	\$ 2.856.208,66	97,16%

www.iess.gob.ec

 @IESSec
  @IESSecu
  @iess.ec

RENDICIÓN DE CUENTAS 2021