



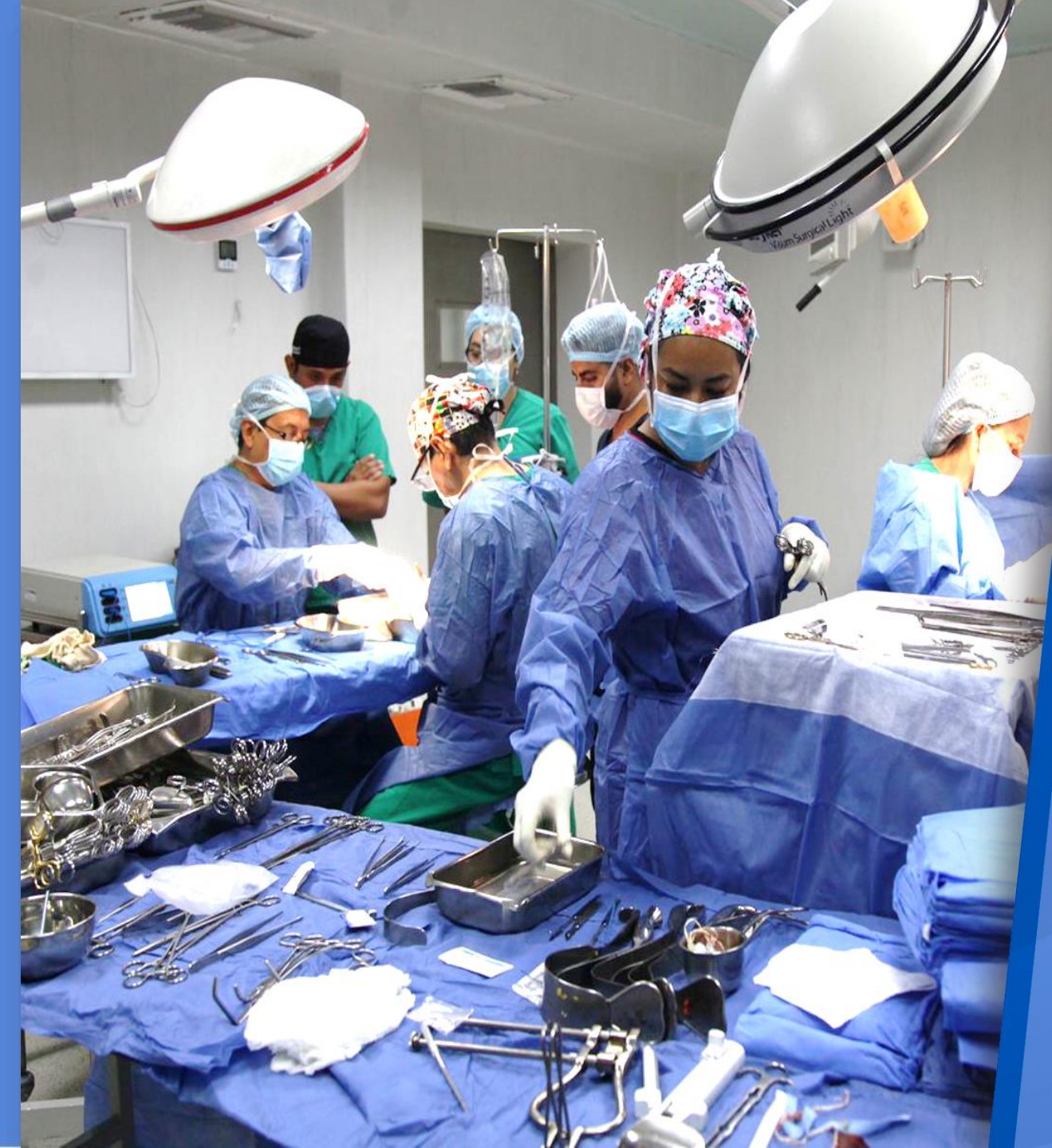
RENDICIÓN DE CUENTAS 20 21

Hospital de Especialidades Teodoro Maldonado Carbo

Período Enero – Diciembre 2021

COBERTURA INSTITUCIONAL

RENDICIÓN
DE CUENTAS **20
21**



Misión

Brindar atención de salud especializada a través de estándares nacionales e internacionales para los afiliados, derechos habientes de la seguridad social y beneficiarios de la Red Pública Integral de Salud contribuyendo al buen vivir.

Visión

Ser reconocidos a nivel mundial por la excelencia en la atención especializada promoviendo una conducta de mejoramiento continuo, fomentando la investigación y docencia dentro de las instalaciones del establecimiento de salud, dotados con equipamiento de salud, dotadas con equipamiento especializado y tecnología de punta a fin de garantizar mejores condiciones de la población atendida.

Cobertura Zonal

Zona	Provincia y/o cantones
Zona 5	Guayas (excepto cantones: Guayaquil, Samborondón y Durán), Los Ríos, Santa Elena, Bolívar y Galápagos.
Zona 8	Cantones Guayaquil, Samborondón y Durán

COBERTURA	N. USUARIOS	NACIONALIDADES O PUEBLOS
Zona 5 y Zona 8 (Provincias: Guayas, Los Ríos, Santa Elena, Bolívar y Galápagos) Cantidad: 5.871.930	Afiliados y beneficiarios: 2.033.054	<ul style="list-style-type: none">• Mestizos• Montubios• Afroecuatorianos



1.046.765




986.290

Citas y Atenciones Médicas

Citas Médicas




540.172



Citas Gestionadas

407.687




Citas Atendidas

512.587


Atenciones Médicas

407.687



Consulta Externa

90.722



Emergencia

14.178



Egresos Hospitalarios

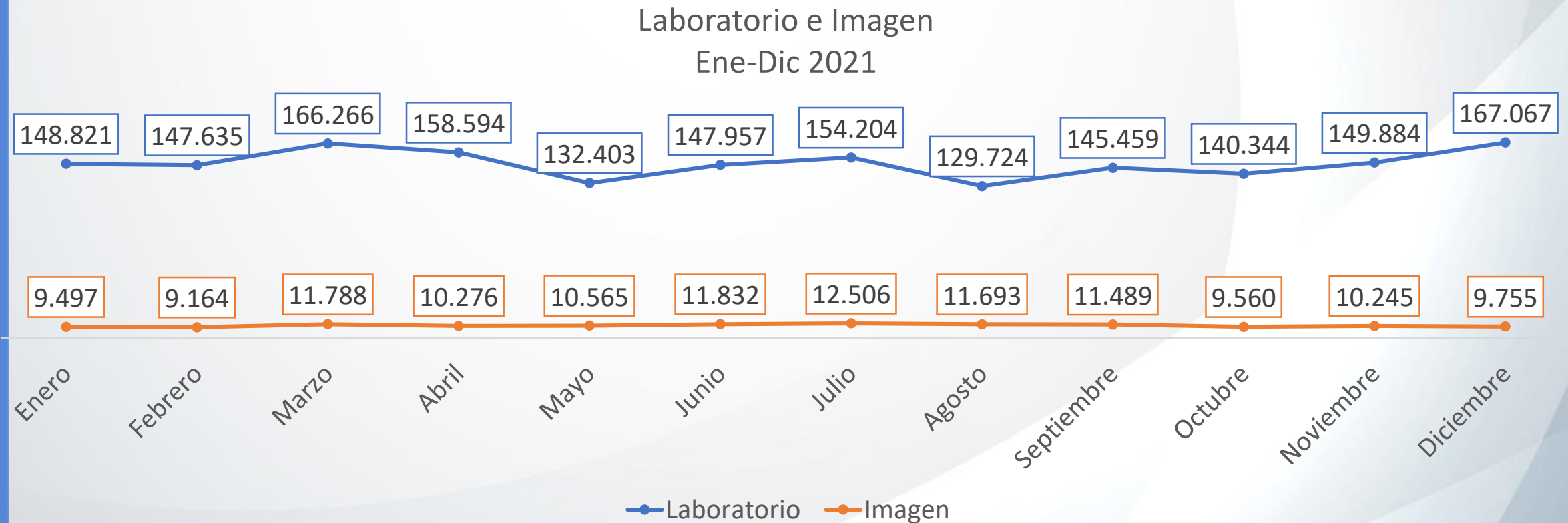
Ingresos hospitalarios:
16.097 pacientes



Servicios de apoyo de Diagnóstico



Exámenes realizados	Enero	Febrero	Marzo	Abril	Mayo	Junio	Julio	Agosto	Septiembre	Octubre	Noviembre	Diciembre	Total	Promedio
Laboratorio	148.821	147.635	166.266	158.594	132.403	147.957	154.204	129.724	145.459	140.344	149.884	167.067	1.788.358	149.030
Imagen	9.497	9.164	11.788	10.276	10.565	11.832	12.506	11.693	11.489	9.560	10.245	9.755	128.370	10.698



Fuente: Medical Information System AS400

Total profesionales: **3.023**

Tipo de contrato	Personal administrativo
CONTRATO ADICIONAL LOSEP	119
CONTRATO CARGO VACANTE (ENCARGADO NIV. DIRECTIVO)	2
CONTRATO CARGO VACANTE LOSEP	59
CONTRATO INDEFINIDO	233
NOMBRAMIENTO DE LIBRE REMOCION	15
NOMBRAMIENTO DE LIBRE REMOCION (ENCARGADO NIV. DIRECTIVO)	1
NOMBRAMIENTO DEFINITIVO	78
NOMBRAMIENTO DEFINITIVO (ENCARGADO NIV. DIRECTIVO)	3
NOMBRAMIENTO PROVISIONAL (ENCARGADO NIV. DIRECTIVO)	4
NOMBRAMIENTO PROVISIONAL LOSEP	155
Total general	669



Dotación

2.354



Personal médico

383



Camas Censables



Médicos generales: 180

Médicos especialistas: 437

Enfermero/as: 635

Auxiliares de enfermería: 464

Otros profesionales de la salud: 224

Internos: 249

Dotación

	TOTAL	COVID-19	NO COVID-19
DOTACIÓN DE CAMAS HOSPITALARIAS CENSABLES	383	15	368
CARDIOTORACICA	10	0	10
CIRUGIA GENERAL	37	0	37
CIRUGIA PLASTICA	4	0	4
CIRUGIA VASCULAR	12	0	12
COLOPROCTOLOGIA	10	0	10
NEUROCIRUGIA	22	0	22
OFTALMOLOGIA	8	0	8
OTORRINOLARINGOLOGIA	9	0	9
TRAUMATOLOGIA/ORTOPEDIA	31	0	31
UROLOGIA	15	0	15
CARDIOLOGIA	37	15	22
ENDOCRINOLOGIA	6	0	6
GASTROENTEROLOGIA	22	0	22
HEMATOLOGIA	24	0	24
INFECTOLOGÍA	8	0	8
MEDICINA INTERNA	10	0	10
NEFROLOGIA	9	0	9
NEUMOLOGIA	14	0	14
NEUROLOGIA	8	0	8
ONCOLOGIA	20	0	20
PSIQUIATRIA	15	0	15
REUMATOLOGIA	2	0	2
GINECOLOGIA	8	0	8
OBSTETRICIA	23	0	23
TRASPLANTES DE RIÑÓN	7	0	7
CIRUGIA MAXILOFACIAL	2	0	2
CIRUGIA ONCOLOGICA	10	0	10

	TOTAL	COVID-19	NO COVID-19
DOTACIÓN DE CAMAS HOSPITALARIAS NO CENSABLES	166	19	147
UCIN	20	0	20
NEONATOLOGIA (ALOJAMIENTO CONJUNTO)	20	0	20
CUIDADOS INTERMEDIOS NEONATOLOGICOS	8	0	8
EMERGENCIAS (URGENCIAS)	15	0	15
OBSERVACION PEDIATRICA	8	0	8
OBSERVACION (ADULTO)	26	0	26
UCI	53	19	34
CUIDADO INTERMEDIO ADULTOS	11	0	11
UNIDAD DE CUIDADOS CORONARIOS INTENSIVOS	5	0	5

DOTACIÓN DE CAMAS HOSPITALARIAS	COVID-19	NO COVID-19	TOTAL
CENSABLES	15	368	383
NO CENSABLES	19	147	166
EXTERNAS (CARPAS)	40	0	40
TOTAL	74	515	589

Estancia
media días: **X**
6 días.

Giro
de
cama: **X** **3,6**
veces.

Ocupación
camas: **63%.** promedio



Consulta Externa Sur
Hospital de Especialidades Teodoro Maldonado Carbo

LOGROS ALCANZADOS

**RENDICIÓN
DE CUENTAS** 20
21

Homologación de Insumos y Dispositivos Médicos



Matriz de dispositivos sin homologación (2019)

No existencia de inventario de insumos y dispositivos médicos

Informe final de Homologación de insumos y dispositivos médicos



REDMI NOTE 8 PRO
AI QUAD CAMERA



REDMI NOTE 8 PRO
AI QUAD CAMERA

**RENDICIÓN
DE CUENTAS 20
21**

Obtención de repotenciación de infraestructura mediante donaciones

Reactivación del Programa de atención Integral de envejecimiento activo

Obtención de factibilidad del proyecto

Rehabilitación del Servicio De Hospitalización Del Hospital Teodoro Maldonado Carbo

Gestión para la reapertura del helipuerto

Repotenciación de la Unidad Técnica de Oftalmología

Se rehabilitaron 8 equipos biomédicos y 5 consultorios para el diagnóstico, control, monitoreo, tratamiento médico y quirúrgico de problemas del globo ocular de moderada y alta complejidad.



Sala de Quimioterapia

- Contamos con nueva sala de quimioterapia
- Garantizamos una atención segura y confortable a los asegurados que luchan contra el cáncer.



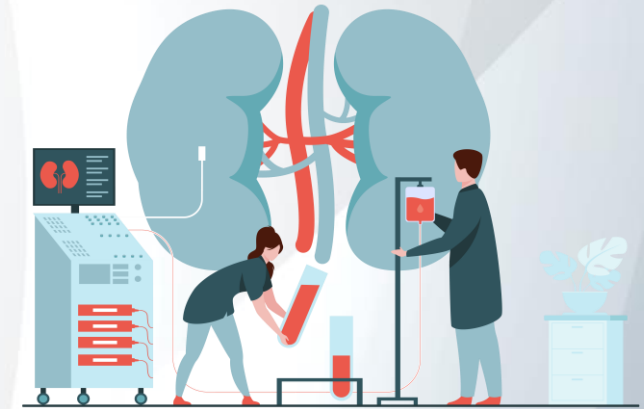
Pacientes beneficiados:
1.300 pacientes en
promedio mensualmente.



**RENDICIÓN
DE CUENTAS 20
21**

Repotenciación a la Unidad Técnica de Diálisis

Se incorporaron 70 máquinas dializadoras con tecnología de alta gama, esto nos permite brindar una atención integral a pacientes que reciben tratamiento de hemodiálisis.



Más de 300 pacientes mensuales entre crónicos y agudos

Incremento de Turneros de última tecnología en Consulta Externa

Se incorporaron 4 turneros de última generación

Con el propósito de brindar atención ágil, eficiente y de calidad a los usuarios que acuden diariamente al área de Consulta Externa Norte.

Evitar desorden y largas colas de espera.



Repotenciación de UCI para atención de pacientes con COVID

Pacientes COVID-19 atendidos: 15.845

Pacientes COVID-19 hospitalizados: 1.514

Pacientes COVID-19 ingresados a UCI: 1.020

Pacientes egresados: 582



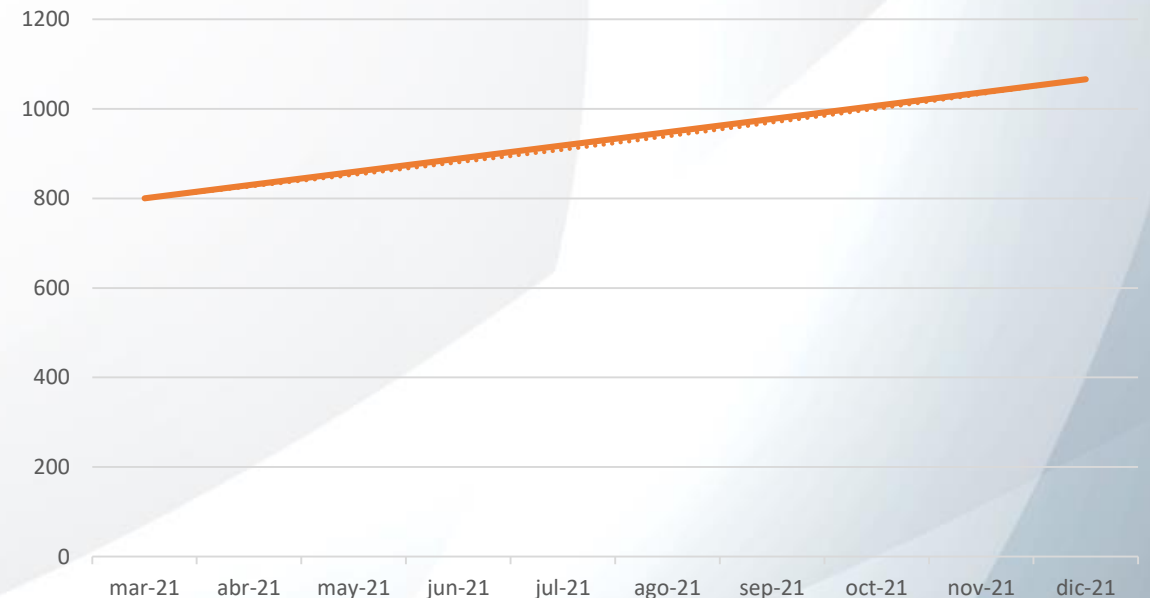
Cirugías de Alta Complejidad

Se redoblaron los esfuerzos en el Centro Quirúrgico, con el propósito de aumentar la productividad y atender de manera oportuna las necesidades de los pacientes.



Se incrementaron cirugías mensuales de 800 cirugías que se realizaban en esta unidad médica a inicios de enero 2021. Con un promedio anual de 1.067 cirugías.

Incremento en Cirugías



Implementación de Campañas de Salud

64 campañas promoción
de servicios



Se implementaron diferentes campañas en beneficio de los afiliados:

Campaña “Por tu bienestar, HTMC cuida tu salud mental”.



Campaña “Adiós secuelas” para pacientes recuperados de COVID-19.



**RENDICIÓN
DE CUENTAS 20
21**

Otros Logros Institucionales



Abastecimiento

Abastecimiento general:

- Medicamentos (63%)
- Dispositivos médicos (58%)

Gestiones bidireccionales de prestamos institucionales

Proyecto de alianza estratégica pública para aprovisionamiento y dispensación de fármacos

Técnicos

Conformación y reestructuración de comités técnicos

mejoras en la facturación hospitalaria

Conformación de comités de veedurías ciudadanas

Se realizó capacitaciones al personal del HTMC sobre facturación y codificación

Actualización de cartera de servicios

Obtención de permiso de funcionamiento del ACCESS

Otros Logros Institucionales

Talleres

Aproximadamente: 51 capacitaciones

Beneficiarios: 2.628 servidores

Talleres de Humanización

Curso-Taller Técnicas de Relajación Progresiva y Autoayuda en Tiempos de Pandemia.

Taller de Farmacovigilancia

Taller sobre procesos de contratación pública

I Simposio "Cuidado avanzado de heridas".
IX Congreso de Misceláneas de Enfermería.

II Curso de Seguridad Radiológica.

Taller de Movilización de Pacientes y Triage Hospitalario.

Simposio de Especialidades Médicas y Ciencias de la Salud.

Taller sobre Administración de contratos

Otros Logros Institucionales



COE-H

Implementación del protocolo preventivo para la aplicación de casos positivos de Covid- 19 entre los funcionarios del HTMC.

Gestión y distribución de las camas de áreas críticas y hospitalización en relación a pacientes Covid-19.

Se aplican estrategias para usuarios internos y externos en base a la variante omicrón

COMITÉ DE ÉTICA

Atención de Casos Clínicos

Atención a Problemas Éticos Institucionales.

Identificación de Acciones Correctivas.

Implementación de criterios para la toma de decisiones de posibles conflictos de intereses

Planteamiento de modificación del reglamento interno

Otros Logros Institucionales



Se trabaja sobre la creación de un data warehouse

Reactivación de la revista editorial

Reactivación del Comité editorial

Gestión para Reactivación del Comité de Ética en Seres Humanos

Se está mejorando los canales de comunicación con los afiliados y sus familiares por medio de los comités del afiliado

transmitiendo videos educomunicacionales para los afiliados y usuarios internos

cambios la estrategia comunicacional

Promoviendo la promoción , prevención e igualdad de la salud

Implementación de periódico digital



IMPLEMENTACIÓN DE POLÍTICAS PÚBLICAS PARA LA IGUALDAD

RENDICIÓN
DE CUENTAS **20
21**

Políticas Públicas Interculturales

Se reconoce la interculturalidad bajo condiciones de respeto e igualdad, sin discriminación y exclusión social, étnica, cultural y racismo.



Resultado: 512.587 pacientes atendidos en total en el año 2021.

Políticas Públicas Generacionales

Se da atención a los grupos generacionales, respetando sus derechos en cuanto a sus condiciones de desigualdad social y discriminación



En el año 2021, se atendieron 5.625 pacientes diagnosticados con el Virus de Inmunodeficiencia Humana.

Políticas Públicas de Discapacidades



- Se beneficiaron 728 pacientes con discapacidad, a los cuales se les realizó 1.263 atenciones médicas en los diferentes servicios.
- De los cuales el 87% de los pacientes con discapacidad recibieron medicación completa.

Políticas Públicas de Género

Prevalece la política de la no discriminación de género



Resultado: Se atiende el 100% de los pacientes que acuden este nosocomio.

Incremento en la calidad y calidez en la prestación de servicios a los pacientes sin discriminación de género.

EJECUCIÓN PROGRAMÁTICA Y PRESUPUESTARÍA

**RENDICIÓN
DE CUENTAS** 20
21

Ejecución Programática y Presupuestaria

Ejecución	Monto	%
Ejecutado	152.447.056,95	69,97%
No ejecutado	65.427.758,87	30,03%
Total	217.874.815,82	100,00%

RUPO DE GASTO	DESCRIPCIÓN ITEM	PORCENTAJE EJECUCIÓN
510000	EGRESOS EN PERSONAL	98,90%
530000	BIENES Y SERVICIOS DE CONSUMO	48,91%
570000	OTROS EGRESOS CORRIENTES	98,70%
580000	TRANSFERENCIAS O DONACIONES CORRIENTES	88,45%
840000	EGRESOS DE CAPITAL	1,28%
Total general		69,97%



RENDICIÓN DE CUENTAS 2021

PROCESOS DE CONTRATACIÓN Y COMPRAS PÚBLICAS DE BIENES Y SERVICIOS

**RENDICIÓN
DE CUENTAS** 20
21

Contratación y Compras Públicas

Adjudicados y Finalizados

Mes	Catálogo Electrónico	Contratación Directa por TU	Importación	Ínfima Cuantía	Producción Nacional	Régimen Especial	Subasta Inversa Electrónica	Total general	Total Acumulado
Enero				6				6	559
Febrero	52			40				92	
Marzo	7			48		6	1	62	
Abril	23			78		1	6	108	
Mayo	1	1		131		3	10	146	
Junio	42			67		2	34	145	
Julio	2			45		3	29	79	398
Agosto	3			10		4	7	24	
Septiembre	15			20		3	17	55	
Octubre	22			8	2	1	17	50	
Noviembre	55			14		4	24	97	
Diciembre	11		1	29	1	17	34	93	
Total	233	1	1	496	3	44	179	957	957

74,23% Ínfima Cuantía

Disminución de ínfimas cuantías 20%

RENDICIÓN DE CUENTAS 2021

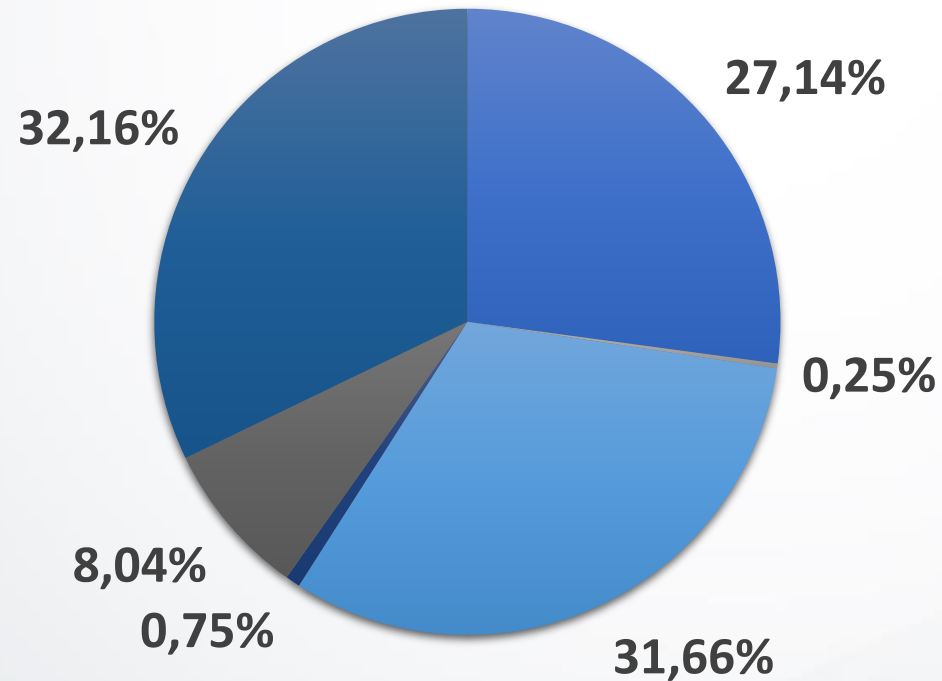
Contratación y Compras Públicas

Presupuesto



Mes	Catálogo Electrónico	Importación	Infima Cuantía	Produccion Nacional	Régimen Especial	Subasta Inversa Electrónica	Contratación directa por Terminacion unilateral	Total general	Total acumulado
Enero			\$ 27.640,15					\$ 27.640,15	
Febrero	\$ 3.842.167,31		\$ 230.777,59					\$ 4.072.944,90	
Marzo	\$ 1.245.690,57		\$ 260.208,44		\$ 3.705.147,57	\$ 1.376.729,22		\$ 6.587.775,80	
Abril	\$ 2.439.959,53		\$ 413.122,15		\$ 699.736,68	\$ 4.431.128,41		\$ 7.983.946,77	\$39.447.860,90
Mayo	\$ 13.600,00		\$ 741.981,03		\$ 980.013,04	\$ 2.448.263,35	\$ 1.050.146,28	\$ 5.234.003,70	
Junio	\$ 1.711.066,69		\$ 344.980,75		\$ 530.083,70	12.955.418,43		\$ 15.541.549,57	
Julio	\$ 27.200,00		\$ 231.423,23		\$ 1.735.825,69	\$ 8.207.806,10		\$ 10.202.255,02	
Agosto	\$ 115.567,84		\$ 39.684,56		\$ 61.480,68	\$ 478.454,53		\$ 695.187,61	
Septiembre	\$ 715.089,68		\$ 94.095,62		\$ 1.094.275,27	\$ 3.644.227,93		\$ 5.547.688,50	
Octubre	\$ 338.103,45		\$ 40.661,99	\$ 0,00	\$ 118.977,87	\$ 3.389.001,15		\$ 3.886.744,46	\$50.251.808,58
Noviembre	\$ 5.650.031,10		\$ 71.582,64		\$ 2.564.287,40	\$ 5.055.939,74		\$ 13.341.840,88	
Diciembre	\$ 997.641,62	360.720,00	\$ 144.568,07	\$ 0,00	\$ 11.668.081,79	\$ 3.407.080,63		\$ 16.578.092,11	
Total general	\$ 17.096.117,81	360.720,00	\$ 2.640.726,22	\$ 0,00	\$ 23.157.909,69	45.394.049,49	\$ 1.050.146,28	\$ 89.699.669,48	\$89.699.669,48

Contratación y Compras Públicas

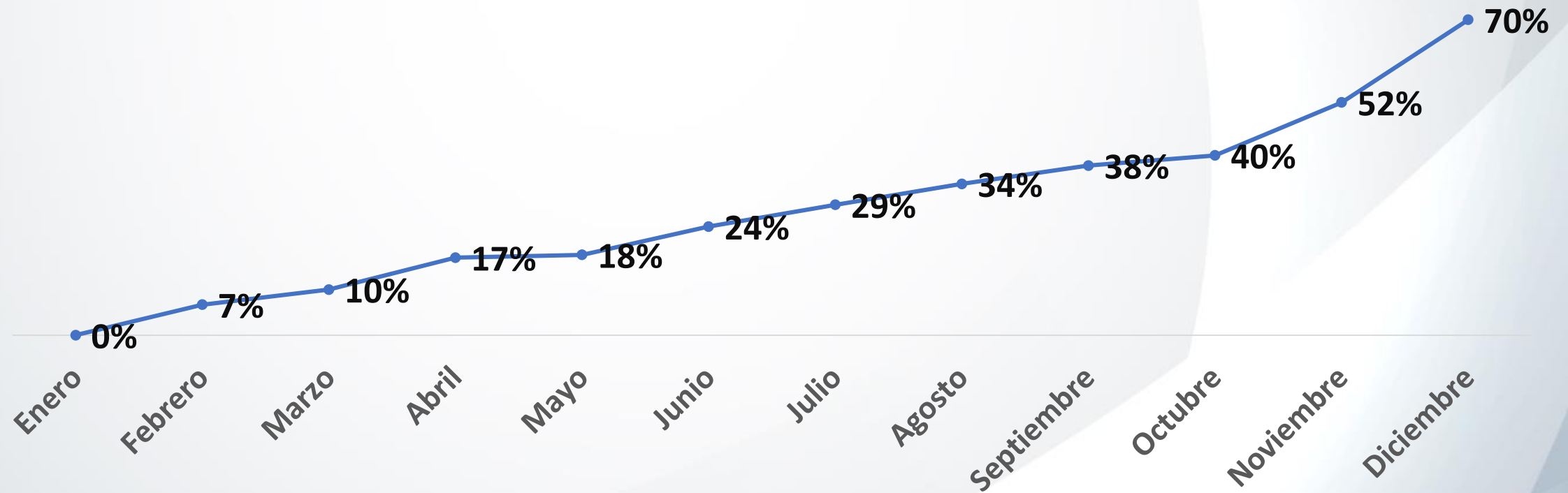


- Catálogo Electrónico
- Ínfima Cuantía
- Régimen Especial
- Importación
- Producción Nacional
- Subasta Inversa Electrónica

Ahorro en procesos de contratación
aproximadamente de \$4'000.000,00

Visores de transparencia

EJECUCIÓN DE PAC 2021- MEDICAMENTOS



EJECUCIÓN DE PAC 2021- DISPOSITIVOS MÉDICOS



Contactos

Déjenos sus comentarios, solicitudes y sugerencias.



Nombre: Comunicación Social



Teléfono: 04 2 430745



E-mail: rendiciondecuentashetmc@iess.gob.ec

www.iess.gob.ec



@IESSec



@IESSecu



@iess.ec

**RENDICIÓN
DE CUENTAS** 20
21