



Eliminar Filtros

# ATENCIONES DE LOS ESTABLECIMIENTOS DE SALUD DE LA RED INTERNA DEL IESS. 2020 - 2022



**Tipo de Servicio**  
Todas

**Coordinación Provincial**  
LOJA

**Provincia**  
LOJA

**Cantón**  
LOJA

**Nivel**  
II Nivel de atención

**Tipología**

**HOSPITAL DE DÍA**

**Establecimiento**  
CENTRO CLINICO QUIRURGICO A...

**Especialidad**  
Todas

**Tipo de Beneficiario**  
Todas

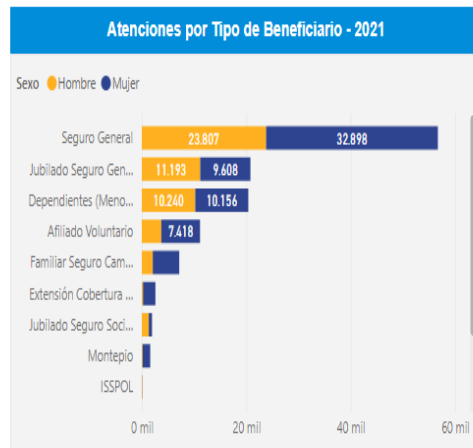
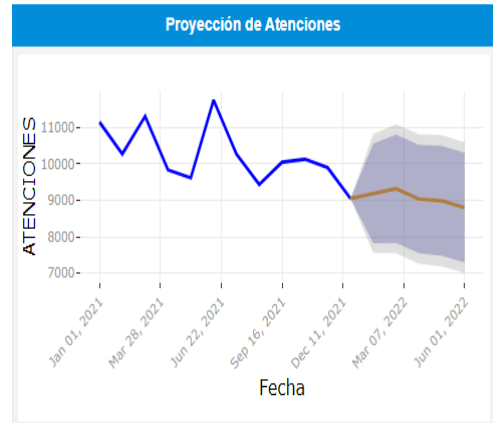
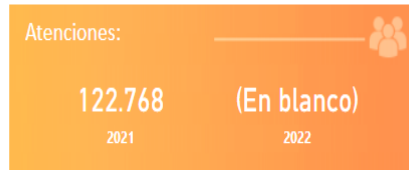
**Sexo**  
Todas

**Grupo de Edad Ciclo de Vida**  
Todas

**Diagnóstico**  
Todas

**Familia de Diagnóstico**  
Todas

**Lista**  
Todas



Atenciones por Especialidad (sólo Consulta Externa)

Año	2021		Total	
	Hombre	Mujer	Hombre	Mujer
Especialidad				
CLÍNICA CRÓNICOS METABÓLICOS	6.861	7.944	14.805	14.805
MEDICINA PREVENTIVA	5.371	6.515	11.886	11.886
MEDICINA INTERNA	4.309	6.860	11.169	11.169
MEDICINA GENERAL	4.750	5.761	10.511	10.511
PEDIATRÍA	3.925	3.834	7.759	7.759
GINECOLOGÍA	4	5.678	5.682	5.682
ESTOMATOLOGÍA / ODONTOLOGÍA	2.156	2.348	4.504	4.504
CIRUGÍA GENERAL	2.401	1.988	4.389	4.389
CONSULTA MEDICA ASISTIDA	1.342	1.737	3.079	3.079
OTORRINOLARINGOLOGÍA	1.544	1.335	2.879	2.879
PSIQUIATRÍA	1.279	1.573	2.852	2.852
MÉDICO A DOMICILIO	1.096	1.660	2.756	2.756
OFTALMOLOGÍA	970	1.281	2.251	2.251
<b>Total</b>	<b>41.832</b>	<b>56.449</b>	<b>98.281</b>	<b>98.281</b>

Lista 07

Todas

Diagnósticos Preventivos

Todas

CIE Relacionados con Cáncer

Todas

Enfermedades Catastróficas

Todas

Enfermedades Raras y Huérfanas

Todas

Año

Seleccionar todo

2020

2021

2022

Mes

Seleccionar todo

Enero

Febrero

Marzo

Abril

Mayo

Junio

Julio

Agosto

Septiembre

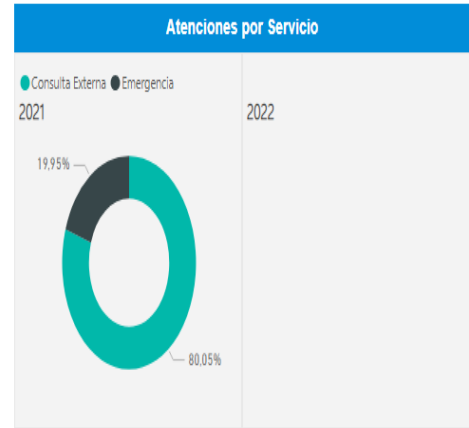
Octubre

Noviembre

Diciembre

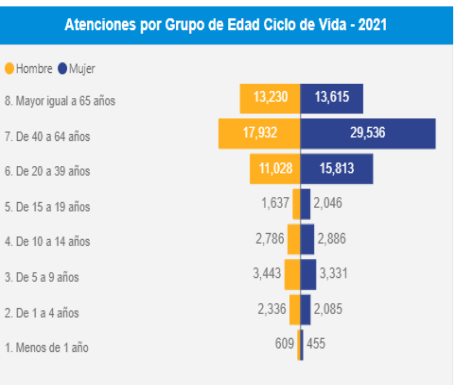
Dependencia

Todas



### Atenciones por Diagnóstico

Año	2021		Total	
	Hombre	Mujer	Total	
I10 - HIPERTENSION ESENCIAL (PRIMARIA)	5.419	6.504	11.923	11.923
Z71 - PERSONAS EN CONTACTO CON LOS SERVICIOS DE SALUD POR OTRAS CONSULTAS Y CONSEJOS MEDICOS, NO CLASIFICADOS EN OTRA PARTE	2.705	3.253	5.958	5.958
U07 - USO EMERGENTE DE U07	2.862	2.888	5.750	5.750
E11 - DIABETES MELLITUS NO INSULINODEPENDIENTE	2.641	3.067	5.708	5.708
E03 - OTROS HIPOTIROIDISMOS	955	2.539	3.494	3.494
Z00 - EXAMEN GENERAL E INVESTIGACION DE PERSONAS SIN QUEJAS O SIN DIAGNOSTICO INFORMADO	1.478	1.786	3.264	3.264
J03 - AMIGDALITIS AGUDA	1.441	1.539	2.980	2.980
Z10 - CONTROL GENERAL DE SALUD DE RUTINA DE SUBPOBLACIONES DEFINIDAS	1.184	1.492	2.676	2.676
B82 - PARASITOSIS INTESTINAL, SIN OTRA ESPECIFICACION	1.307	1.345	2.652	2.652
M54 - DORSALGIA	1.116	1.385	2.501	2.501
711 - OTROS EXAMENES FISICALES E INVESTIGACIONES EN PERSONAS SIN QUEJAS O SIN	465	1.874	2.339	2.339
<b>Total</b>	<b>53.001</b>	<b>69.767</b>	<b>122.768</b>	<b>122.768</b>



### Atenciones por Centro de Atención

Año	2021		Total	
	Hombre	Mujer	Total	
ESTABLECIMIENTO				
CENTRO CLINICO QUIRURGICO AMBULATORIO (HOSPITAL DEL DIA) CENTRAL LOJA	53.001	69.767	122.768	122.768
<b>Total</b>	<b>53.001</b>	<b>69.767</b>	<b>122.768</b>	<b>122.768</b>

## Principales causas de morbilidad en consulta externa por sexo

lista	Año lista67	Año 2021		Total	
Todas las demás enfermedades	Resto de las enfermedades	8.970	15.953	24.923	24.923
	Resto de enfermedades del sistema digestivo	4.354	5.577	9.931	9.931
	Diabetes mellitus	3.115	3.498	6.613	6.613
	Trastornos mentales y del comportamiento	2.134	2.851	4.985	4.985
	Enfermedades del sistema nervioso, excepto meningitis	1.629	1.856	3.485	3.485
	Enfermedades del sistema urinario	456	1.849	2.305	2.305
	Resto de enfermedades del sistema respiratorio	1.223	1.027	2.250	2.250
	Hiperplasia de la próstata	1.118		1.118	1.118
	Apendicitis, hernia de la cavidad abdominal y obstrucción intestinal	580	210	790	790
	Deficiencias nutricionales y anemias nutricionales	202	343	545	545
	Malformaciones congénitas, deformidades y anomalías cromosómicas	205	228	433	433
	Enfermedades crónicas de las vías respiratorias inferiores	136	161	297	297
	Embarazo, parto y puerperio		225	225	225