



INFORME DE RENDICIÓN DE CUENTAS
CENTRO DE SALUD C - NARANJAL

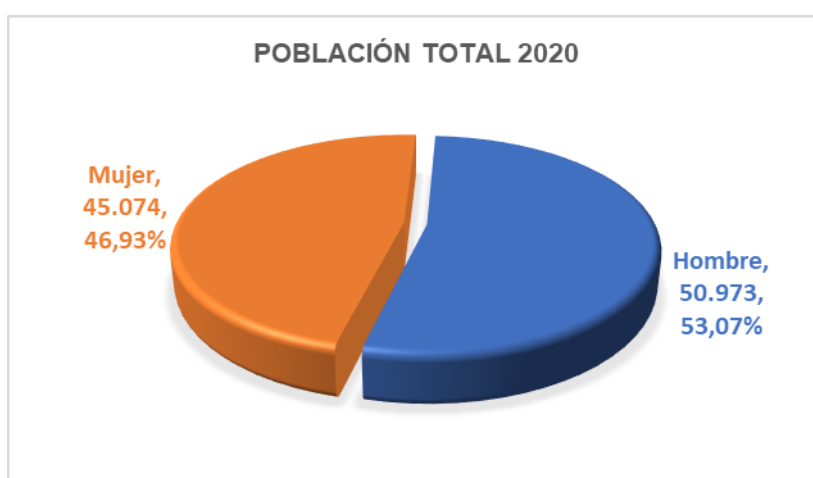
ING. FELIX EDUARDO PILCO DEL SALTO, MGS.
INSTITUTO ECUATORIANO DE SEGURIDAD SOCIAL
PERÍODO ENERO – DICIEMBRE 2022
ENTIDAD OPERATIVA DESCONCENTRADA
RUC: 0968593330001

CENTRO DE SALUD C - NARANJAL

1. Antecedente

1.1. Población y análisis demográfico:

De acuerdo los datos oficiales del Censo de Población y Vivienda, efectuado por el Instituto Ecuatoriano de Estadísticas y Censos-INEC año 2010, el cantón Naranjal contaba con 69.012 habitantes (36.625 hombres y 32.387 mujeres), pero de acuerdo a la proyección mediante el Método Exponencial al año 2020, se tiene una población total de 96.047, de los cuales: 50.973 (53,07%) son hombres y 45.074 (46,93%) mujeres.



PORCENTAJE DE LA POBLACIÓN, SEGÚN SEXO - 2020

Fuente: Censo de Población y Vivienda, INEC-2010, Proyección-2020.

Elaboración: Universidad del Azuay – Instituto de Estudios de Régimen Seccional del Ecuador

1.2. Población urbana y rural:

La población urbana del 2020 corresponde a 42.968 (44,74%) habitantes, mientras que la población rural es de 53.079 (55,26%) habitantes, notándose un incremento porcentual de la población urbana en relación al del 2010 (41,28%).

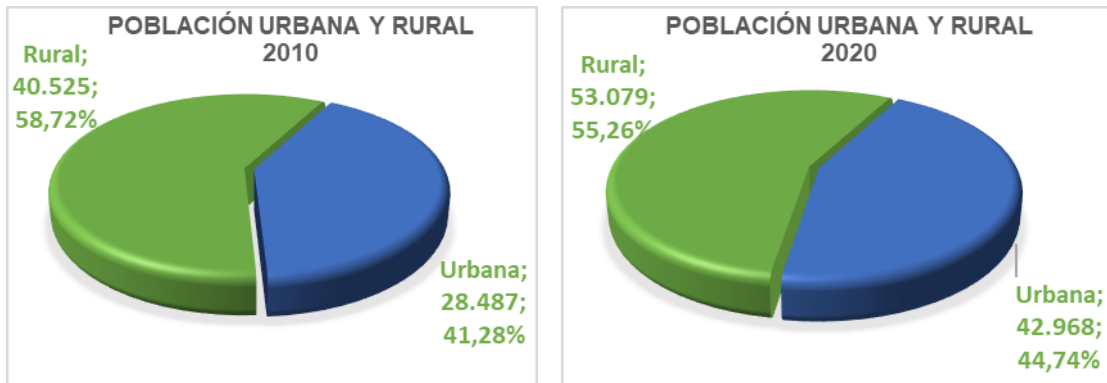
Área	2010		2020	
	Población	Porcentaje	Población	Porcentaje
Urbana	28.487	41,28	42.968	44,74
Rural	40.525	58,72	53.079	55,26
Total	69.012	100	96.047	100

POBLACIÓN CANTONAL, URBANA Y RURAL DEL 2010 Y 2020

Fuente: Censo de Población y Vivienda, INEC-2010, Proyección-2020.

Elaboración: Universidad del Azuay – Instituto de Estudios de Régimen Seccional del Ecuador.

CENTRO DE SALUD C - NARANJAL



POBLACIÓN URBANA Y RURAL DEL 2010 Y 2020

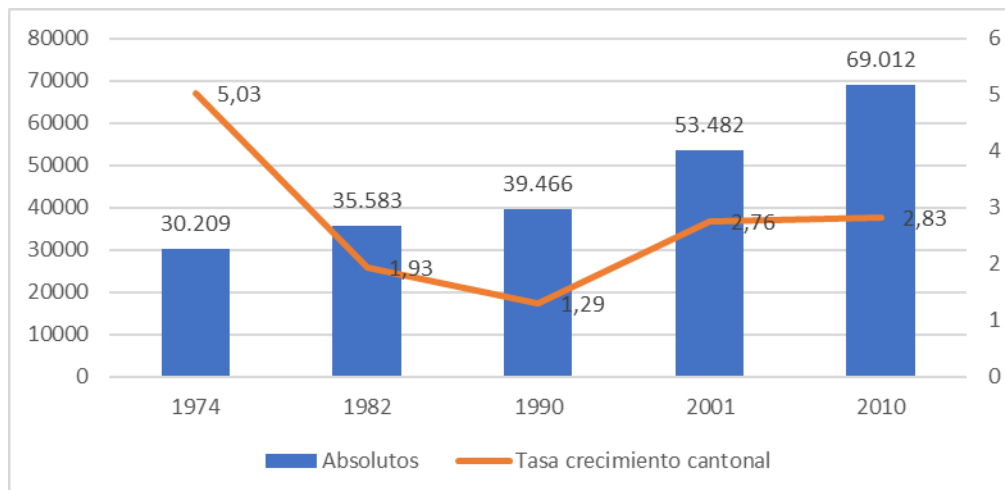
Fuente: Censo de Población y Vivienda, INEC-2010, Proyección-2020

Elaboración: Universidad del Azuay – Instituto de Estudios de Régimen Seccional del Ecuador

1.3. Tasa de Crecimiento:

La tasa de crecimiento indica los cambios que experimenta la población a causa de tres fenómenos demográficos fundamentales: migración, mortalidad y fecundidad.

Para este análisis se utiliza la tasa de crecimiento poblacional, la cual mide el aumento o disminución anual de la población en un periodo de tiempo determinado, debido al crecimiento natural y a la migración neta (crecimiento social). Se expresa como porcentaje de la población del año inicial o base.



TASA DE CRECIMIENTO, POR AÑO CENSAL

Fuente: Censo de Población y Vivienda, INEC-2010

Elaboración: Universidad del Azuay – Instituto de Estudios de Régimen Seccional del Ecuador

CENTRO DE SALUD C - NARANJAL

Como se puede observar en el gráfico anterior, la población de Naranjal tiene el mayor pico de crecimiento en 1974 que es del 5,03%, luego de lo cual empieza a descender hasta el año 1990. A partir del año 1990 la población empieza con tasas de crecimiento incluso por encima de la tasa de crecimiento nacional que era de 2,1% y refleja un movimiento poblacional hacia la ciudad.

Por otro lado, la población rural también ha crecido paulatinamente, transformándose el decrecimiento poblacional entre 1982 y 1990 de -0,3% y un crecimiento de 2,3% desde 1990. Esto se explica por un poblamiento importante en la periferia de la parroquia de Naranjal, debido a la expansión de las actividades agrícolas y una mayor infraestructura de servicios básicos.

Entidad	1982 - 1990			2001- 2010		
	Total	Urbana	Rural	Total	Urbana	Rural
NARANJAL	1,3	4,8	-0,3	2,8	3,6	2,3
ECUADOR	2,2	3,1	1,1	2,1	2,3	1,7

TASA DE CRECIMIENTO RURAL Y URBANA, POR PERÍODO CENSAL

Fuente: Censo de Población y Vivienda, INEC - 2010

Elaboración: Universidad del Azuay – Instituto de Estudios de Régimen Seccional del Ecuador

El cantón Naranjal ha tenido un crecimiento poblacional ascendente, tanto en el área urbana como en el rural, tal como se puede observar en la tabla siguiente:

Año	Población	Población Urbana		Población Rural	
	Total	Habitantes	%	Habitantes	%
1990	21.283	7.206	33,86	14.077	66,14
2001	53.482	23.704	44,32	29.778	55,68
2010	69.012	28.487	41,28	40.525	58,72
2020 - Proyección	96.047	42.968	44,74	53.079	55,26

TOTAL DE LA POBLACIÓN RURAL Y URBANA, POR AÑO CENSAL Y PROYECCIÓN 2020

Fuente: Censo de Población y Vivienda, INEC - 2010

Elaboración: Universidad del Azuay – Instituto de Estudios de Régimen Seccional del Ecuador

1.4. Población por parroquias:

La población total del cantón con la proyección al 2020 y por parroquias, está distribuida de la siguiente manera:

- 59,69% (57358 personas) en la parroquia Naranjal,
- 9,02% (8.667) en la Jesús María,
- 8,53% (8.193) en San Carlos,
- 8,36% (8.033) en Santa Rosa de Flandes y
- 14,40% (13.826) en la parroquia Taura, esto se puede observar en la tabla siguiente:

CENTRO DE SALUD C - NARANJAL

Parroquias	2010		2020	
	Población	Porcentaje	Población	Porcentaje
Naranjal	39.839	57,73	57.328	59,69
Jesús María	6.427	9,31	8.667	9,02
San Carlos	6.516	9,44	8.193	8,53
Santa Rosa de Flandes	5.444	7,89	8.033	8,36
Taura	10.786	15,63	13.826	14,40
Población total del cantón	69.012	100	96.047	100

POBLACIÓN TOTAL POR PARROQUIAS Y EN PORCENTAJES – 2020

Fuente: Censo de Población y Vivienda, INEC-2010, Proyección-2020

Elaboración: Universidad del Azuay – Instituto de Estudios de Régimen Seccional del Ecuador

1.5. Estructura de la población por edad y sexo:

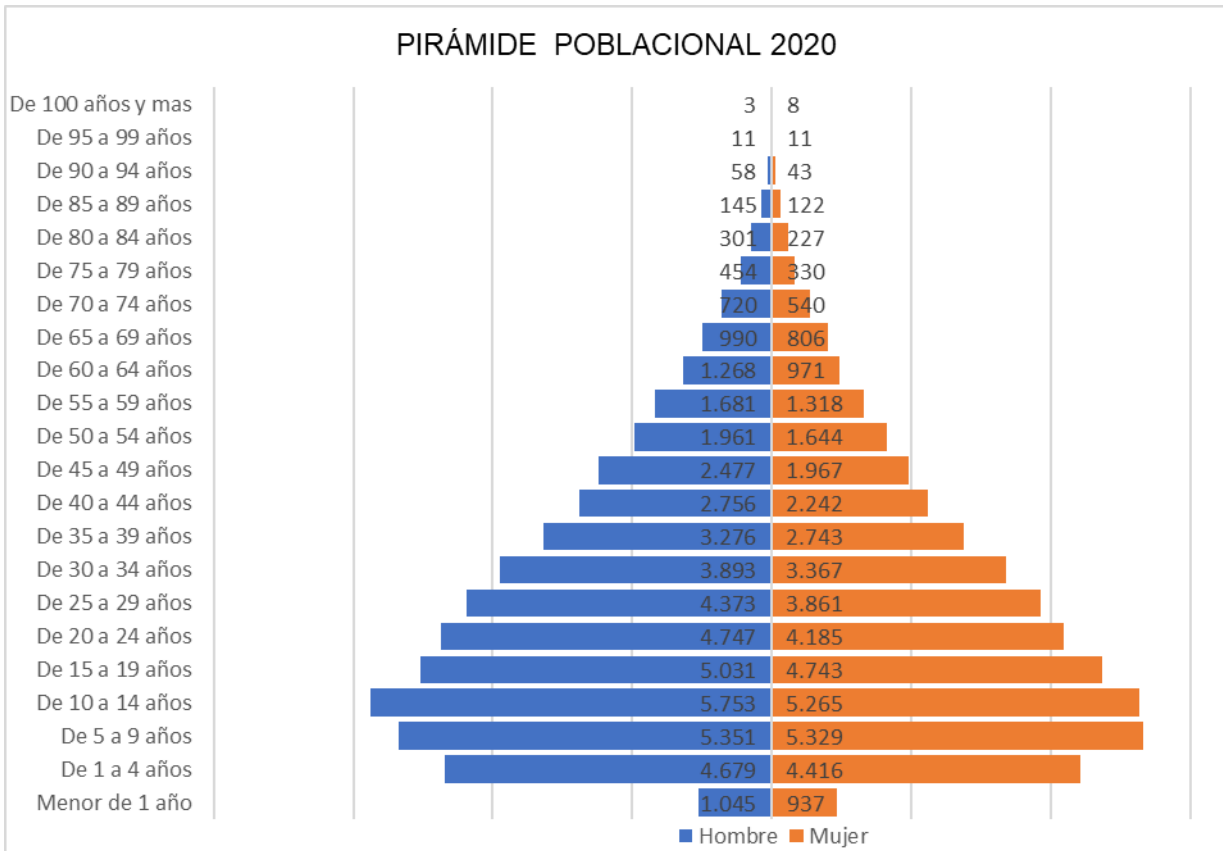
La estructura de los grupos quinquenales refleja distintas dinámicas y comportamientos en términos de salud, fecundidad y mortalidad.

Del análisis de la estructuración de la población según la pirámide proyectada al 2020, se desprende que los mayores grupos etarios tanto en hombres como en mujeres se encuentra entre los 10 a 14 años, con un total de 11.018 personas que representan el 11,47% de la población total; seguido de cerca por el grupo de niños de 5 a 9 años con un total de 10.680 que representan el 11,12%, en tanto que el siguiente grupo etario más grande es el de jóvenes de 15 a 19 años con 9.774 que representan el 10,18%.

En lo referente a los “grandes grupos de edad” en conjunto, el grupo concerniente a neonatos, niños y parte de adolescentes de 0 a 14 años representan el 34,12% de la población cantonal; el grupo etario de jóvenes, parte de adolescentes y adultos de 15 a 64 años representan el 60,91% del total, en tanto que el grupo con menor representación es el de adultos mayores superior a los 65 años (4.768) que representan el 4,96%.

En términos generales la dinámica demográfica de Naranjal presenta una pirámide estructurada, con una población que abarca mayormente a los niños y jóvenes, lo cual favorece la dinámica económica y productiva del cantón.

CENTRO DE SALUD C - NARANJAL



PIRÁMIDE POBLACIONAL-2020, POR GRUPOS DE EDAD Y SEXO

Fuente: Censo de Población y Vivienda, INEC-2010, Proyección-2020.

Elaboración: Universidad del Azuay – Instituto de Estudios de Régimen Seccional del Ecuador.

CENTRO DE SALUD C - NARANJAL

1.6. Discapacidad:

Según datos obtenidos de la Unidad de Registro Social – 2020, se tiene en el cantón un total de 1.593 casos con discapacidad permanente por más de un año, que representan el 1,66% de la población total (96.047 proyección al 2020), con mayor porcentaje en los hombres con el 62,08% (989), en relación a las mujeres con el 37,92% (604 casos).

Las parroquias que tienen más casos de discapacidad son: Naranjal con 1211, le sigue Taura con 118, San Carlos con 97, Jesús María con 95 y Santa Rosa de Flandes con 72 casos.

URBANO			
Naranjal	GÉNERO	CASOS	PORCENTAJE
	Hombre	751	62,01
	Mujer	460	37,99
PARROQUIAS			
Jesús María	Hombre	65	68,42
	Mujer	30	31,58
San Carlos	Hombre	56	57,73
	Mujer	41	42,27
Santa Rosa de Flandes	Hombre	41	56,94
	Mujer	31	43,06
Taura	Hombre	76	64,41
	Mujer	42	35,59
TOTAL	HOMBRE	989	62,08
	MUJER	604	37,92

CENTRO DE SALUD C - NARANJAL

2. Introducción:

La rendición de cuentas es indispensable para que la sociedad conozca y evalúe las acciones del Estado, ejecutadas anualmente por las instituciones y las entidades del sector público. Esta rendición debe contemplar el enfoque de derechos, los resultados esperados y obtenidos, los recursos financieros empleados y los métodos utilizados para su gestión. Las instituciones establecerán mecanismos para garantizar la transparencia de sus acciones, así como planes y programas que faciliten la participación activa de la ciudadanía en su gestión (Art.45, Ley Orgánica de Participación Ciudadana).

El año 2022 mantuvo una operatividad de sus servicios médicos y administrativos contando con 24 colaboradores que permitió atender la demanda de los pacientes que acuden a esta unidad hospitalaria.

Hemos trabajado en la optimización de su infraestructura, capacidad instalada y el recurso humano, en este último punto a pesar de las limitaciones establecidos en el decreto de austeridad N°135, hemos mantenido la calidad de los diferentes servicios con la finalidad de que toda la población afiliada al IESS goce de acceso y oportunidad de atención.

El Cantón Naranjal con sus parroquias y recintos; según el último censo cuenta con una población aproximada de 120.000 habitantes, cuenta con 4 dispensarios de Seguro Social Campesino y 1 centro de atención ambulatoria de primer nivel como lo es el Centro de Salud C – Naranjal.

El Centro de Salud C- Naranjal al estar ubicado en la cabecera cantonal , cubre a la población afiliada, jubilados, pensionistas, derechohabientes y población en general a nivel provincial, en cumplimiento de la Constitución de la República, Art.32 El Estado garantizará este derecho mediante políticas económicas, sociales, culturales, educativas y ambientales; y el acceso permanente, oportuno y sin exclusión a programas, acciones y servicios de promoción y atención integral de salud, salud sexual y salud reproductiva.

El Centro de Salud C- Naranjal es un Centro de Salud en donde se realizan atenciones médicas contempladas en su cartera de servicios, así como servicios complementarios de diagnóstico, enfocada en la efectiva realización y cumplimiento de los servicios del primer nivel de atención que brindamos; facilitando las labores de auditoría, de evaluación y control interno, propiciando un escenario apropiado para el desarrollo de círculos de mejora continua, trabajando bajo normas regulatorias y estándares de calidad establecidos.

Tomado en consideración una población en constante crecimiento, demanda cada vez más mejores servicios de salud, con mayores coberturas, mayor infraestructura, equipamiento y personal capacitado, de tal manera que los servicios de salud crezcan junto a su población, por lo que es menester elaborar un adecuado análisis que tome en consideración toda la problemática de salud a nivel local, regional y nacional, para ubicarnos en el escenario real de la situación del cantón, de ésta manera poder plantear las estrategias y propuestas adecuadas para solventar los principales problemas de salud de la población.

CENTRO DE SALUD C - NARANJAL

3. Resumen Ejecutivo:

La gestión y logros alcanzados durante el año 2022 por parte de este Centro de Salud, se detallan en el presente informe considerando las competencias de cada servicio que la conforman, ya que estas, se encuentran a disposición de los usuarios habituales de esta Cartera de servicio y de la ciudadanía en general.

Esta casa de salud ofrece atención primaria y ambulatorio diurno enfocado en atender a los pacientes que acuden para recibir determinados tratamientos o someterse a una prueba diagnóstica.

El Centro de Salud C - Naranjal es un Centro del IESS de primer nivel de atención tipo C, cubre atenciones de doce horas brindando cobertura al cantón Naranjal y todas sus parroquias (Jesús María, Naranjal, San Carlos, Santa Rosa de Flandes, Taura) y como cabecera cantonal La parroquia Naranjal, La mayor parte de la población está asentada en el cantón Naranjal 57,73 % seguido en la Parroquia Taura, un 14.63 %.

La Unidad Médica desde su constitución en noviembre del año 2011 brinda los servicios de atención médica en Medicina General, Ginecología, Obstetricia, Nutrición, Odontología, Pediatría, Farmacia, Laboratorio, y Rayos x; a la población del cantón Naranjal con sus parroquias y cantón aledaño como Balao, brindando una atención con calidad y calidez a 28.162 afiliados/derechohabientes en el 2022.

4. Cobertura Institucional

La Cobertura Geográfica comprende la afluencia del cantón Naranjal y sus parroquias; así como del cantón balao; ambos ubicados en la provincia del Guayas.

NIVEL	N° DE UNIDADES	COBERTURA	N° DE USUARIOS	TIPO DE SERVICIO	GÉNERO	TOTAL
Cantonal	1	Cantones: Naranjal y Balao	25.039	CONSULTA EXTERNA	MASCULINO	13.555
					FEMENINO	11.484
			3.126	EMERGENCIA	MASCULINO	2.008
					FEMENINO	1.118
			28.165	TOTAL DE ATENCIONES MÉDICAS	MASCULINO	15.563
					FEMENINO	12.602

CENTRO DE SALUD C - NARANJAL

ESPECIALIDAD POR CONSULTA EXTERNA	MASCULINO	FEMENINO	TOTAL
MEDICINA GENERAL	10.017	5.824	15.841
MEDICINA FAMILIAR	898	647	1.545
GINECOLOGÍA	0	1.609	1.609
ODONTOLOGÍA / ESTOMATOLOGÍA	1.654	1.221	2.875
PEDIATRÍA	406	405	811
NUTRICIÓN	213	322	535
PSICOLOGÍA	367	375	742
OBSTETRICIA / ALTO RIESGO OBSTÉTRICO	0	1.081	1.081
TOTAL	13.555	11.484	25.039

ATENCIÓNES POR TIPO DE BENEFICIARIO	CONSULTA EXTERNA	EMERGENCIA	TOTAL
SEGURO GENERAL	13.233	1.923	15.156
DEPENDIENTES (MENORES 18 AÑOS)	8.778	826	9.604
EXTENSIÓN COBERTURA CÓNYUGE	1.031	43	1.074
JUBILADO SEGURO GENERAL	848	51	899
FAMILIAR SEGURO CAMPESINO	523	253	776
AFILIADO VOLUNTARIO	433	15	448
MONTEPEÍO	193	12	205
TOTAL	25.039	3.123	28.162

5. Logros Alcanzados:

Certificación Presupuestaria y Compromisos:

- **SERVICIOS DE ASEO - LAVADO DE VESTIMENTA DE TRABAJO-FUMIGACION Y DESINFECCION LIMPIEZA DE INSTALACIONES MANEJO DE DESECHOS CONTAMINADOS RECUPERACION Y CLASIFICACION DE MATERIALES RECICLABLES:**
 1. Servicio De Recolección de Residuos y Desechos Generados en el Centro de Salud C-Naranjal. Mediante Procedimiento Ínfima Cuantía con Ejecución Presupuestaria Plurianual.

CENTRO DE SALUD C - NARANJAL

2. Servicio de Limpieza Hospitalaria Primer Nivel de Atención–CSC Naranjal. Procedimiento Ínfima Cuantía.
 3. Contratación del Servicio de Seguridad y Vigilancia de 24 horas Permanente con Arma Letal para el Centro de Salud C-Naranjal. Mediante Subasta Inversa Electrónica.
- **MAQUINARIAS Y EQUIPOS (INSTALACION-MANTENIMIENTO Y REPARACION):**
 1. Adquisición de UPS (Unidades de Sistema de Alimentación Ininterrumpida) Para El Centro De Salud C-Naranjal. Procedimiento Ínfima Cuantía.
 - **MEDICAMENTOS:**
 1. Adquisición del Medicamento Complejo B Sólido Oral para el Centro de Salud C- Naranjal. Mediante Ínfima Cuantía.
 2. Adquisición de Medicamentos Losartan Sólido Oral 50 mg y Losartan Sólido Oral de 100 mg Para El Centro De Salud C- Naranjal. Mediante Ínfima Cuantía.
 3. Adquisición de Medicamentos Catalogados para el Centro De Salud C- Naranjal. Mediante Procedimiento de Catalogo Electrónico CE-20220002257547.
 4. Adquisición de Medicamentos del Grupo Sangre y Órganos Formadores de Sangre para el Centro de Salud C-Naranjal. Mediante Procedimiento Ínfima Cuantía IC-IESS-CSCNA-015-2022.
 5. Adquisición de Fármacos para el Centro de Salud C-Naranjal. Mediante Procedimiento Catalogo Electrónico.
 6. Adquisición de Medicamentos para Farmacia del Centro de Salud C- Naranjal. Mediante Procedimiento Catalogo Electrónico.
 7. Órdenes de Compra Varias:
 - CE-20220002257546, CE-20220002257548, CE-20220002257549, CE-20220002257550, CE-20220002257551, CE-20220002257552, CE-20220002257553, CE-20220002257554, CE-20220002257555, CE-20220002257556, CE-20220002257557, CE-20220002257558, CE-20220002257559, CE-20220002257560, CE-20220002257561, CE-20220002257562, CE-20220002257563, CE-20220002257564, CE-20220002286093, CE-20220002286094, CE-20220002286095, CE-20220002286096, CE-20220002286097, CE-20220002286098, CE-20220002286099, CE-20220002286100, CE-20220002286101, CE-20220002286102, CE-20220002286103, CE-20220002286104, CE-20220002286105, CE-20220002286106, CE-20220002286107,

CENTRO DE SALUD C - NARANJAL

CE-20220002286108, CE-20220002286109, CE-20220002286110,
CE-20220002286111, CE-20220002286112, CE-20220002286113,
CE-20220002286114, CE-20220002286115, CE-20220002286116,
CE-20220002286117, CE-20220002286118, CE-20220002286119,
CE-20220002286120, CE-20220002299693, CE-20220002299694,
CE-20220002299695, CE-20220002299696, CE-20220002299697,
CE-20220002299698, CE-20220002299699, CE-20220002299700,
CE-20220002299701, CE-20220002299702.

- **DISPOSITIVOS MEDICOS PARA LABORATORIO CLINICO Y DE PATOLOGIA:**

1. Adquisición de Insumos para el Laboratorio Clínico del Centro de Salud C-Naranjal. Mediante Procedimiento Ínfima Cuantía N°CSC-NA-CP-2022-035.
2. Adquisición de Reactivos de Bioquímica Clínica para el Laboratorio Clínico del Centro de Salud C- Naranjal. Procedimiento Ínfima Cuantía N°CSC-NA-CP-2022-042.
3. Adquisición de Pruebas Rápidas para el Laboratorio Clínico Clínico del Centro de Salud C-Naranjal. Procedimiento Ínfima Cuantía N°CSC-NA-CP-2022-037.

- **DISPOSITIVOS MEDICOS PARA ODONTOLOGIA:**

1. Adquisición de Biomateriales para Procedimientos Odontológicos. Mediante Procedimiento Ínfima Cuantía.

6. Implementación de políticas públicas para la igualdad:

- **Políticas Públicas Interculturales:**

El Centro de Salud C- Naranjal, enmarcado dentro de una visión alternativa del desarrollo definidas como el Sumak Kawsay o “Buen Vivir”, para la construcción de un estado plurinacional e intercultural, dentro de su cartera de servicios atiende a pacientes de diferentes nacionalidades (Colombiana, Venezolana, Peruana, entre otros), etnias y culturas, respetando sus creencias, sus tradiciones y métodos de tratamiento complementándolo con la medicina científica.

- **Políticas públicas generacionales:**

Prevenir y erradicar toda forma de discriminación y violencia de género contra mujeres y personas LGBTI, optimizando la respuesta del Estado en la prevención, atención, sanción y restitución del derecho a una vida sin violencia.

CENTRO DE SALUD C - NARANJAL

7. Objetivos Institucionales:

- Incrementar la calidad, calidez y oportunidad en la prestación de servicios de salud.
- Incrementar la sostenibilidad de los fondos de los seguros especializados.
- Incrementar la eficiencia operacional de la gestión de los procesos.
- Incrementar la eficiencia en el uso de recursos financieros.
- Incrementar las capacidades técnicas y administrativas del Talento Humano.

8. Ejecuciones programáticas y presupuestaria:

El presupuesto codificado al 31.12.2022 fue \$1.033,527,00 USD, con una ejecución acumulada de \$693.847,60 USD, equivalente al 68.18%.

Anexo1: Presupuesto por programas

DESCRIPCION	ASIGNADO	CODIFICADO	COMPROMETIDO	DEVENGADO	PAGADO	SALDO POR PAGAR	% EJECUTADO
EGRESOS EN PERSONAL	690,982.00	673,010.21	571,420.89	571,420.89	571,420.89	0.00	84.91
BIENES Y SERVICIOS DE CONSUMO	337,130.00	340,433.35	153,267.65	121,461.87	121,461.87	0.00	35.68
OTROS EGRESOS CORRIENTES	5,145.00	3,493.44	204.84	204.84	204.84	0.00	5.86
EGRESOS DE CAPITAL	0.00	760.00	760.00	760.00	760.00	0.00	100.00
TOTAL	1,033,257.00	1,017,697.00	725,653.38	693,847.60	693,847.60	0.00	68.18

Fuente: Financiero

Ejecución de Gastos - Reportes - Información Agregada
Ejecucion del Presupuesto (Grupos Dinamicos)

9. Procesos de contratación y compras públicas de bienes y servicios

TIPO DE CONTRATACIÓN	ESTADO ACTUAL			
	Adjudicados		Finalizados	
	Número Total	Valor Total	Número Total	Valor Total
ÍNFIMA CUANTÍA	30	92.887,79	2	2,629.45
SUBASTA INVERSA ELECTRÓNICA	1	25.200,00	0	0
CATÁLOGO ELECTRÓNICO	77	21,819.78	2	2,629.45

Fuente: Compras

CENTRO DE SALUD C - NARANJAL

10. Enajenación de bienes, expropiaciones y donaciones:

En la actualidad el Centro de Salud C – Naranjal no dispone de propiedades que se han adquirido o entregado en calidad de donaciones, expropiaciones y enajenación de bienes.

11. Incorporación de recomendaciones y dictámenes por parte de las entidades de la Función de Transparencia y Control Social, y de la Procuraduría General del Estado:

En el año 2022 no se realizó ningún tipo de control por parte de las entidades de la Función de Transparencia y Control Social, y de la Procuraduría General del Estado.

ELABORADO POR:

APROBADO POR:

**Ing. Carmen Rosa Toro Barreno
Asistente Administrativo
Centro de Salud C- Naranjal**

**Mgs. Felix Eduardo Pilco del Salto
Director
Centro de Salud C-Naranjal**