




INFORME DE RENDICIÓN DE CUENTAS
CENTRO DE SALUD A CALCETA
MGS. MARIA KATHIUSCA SANTANA CANDELA
INSTITUTO ECUATORIANO DE SEGURIDAD SOCIAL
PERÍODO ENERO – DICIEMBRE 2022
RUC: *1360059790001*


	INSTITUTO ECUATORIANO DE SEGURIDAD SOCIAL	CÓD: DNPL-SDNSE-GPL-P02-F01
	SUBDIRECCIÓN NACIONAL DE SEGUIMIENTO Y EVALUACIÓN	FECHA DE VIGENCIA: 30/08/2019
	INFORME DE RENDICIÓN DE CUENTAS	VERSIÓN: 1.0
		PÁG: 2 de 9

CENTRO DE SALUD A CALCETA

INFORME DE RENDICIÓN DE CUENTAS

Contenido

Introducción
Resumen Ejecutivo
1. Cobertura Institucional
2. Logros alcanzados
3. Implementación de políticas públicas para la igualdad
b. Políticas públicas generacionales
c. Políticas públicas de discapacidades
4. Objetivos Institucionales
5. Ejecución programáticas y presupuestaria
6. Procesos de contratación y compras públicas de bienes y servicios

	INSTITUTO ECUATORIANO DE SEGURIDAD SOCIAL	CÓD: DNPL-SDNSE-GPL-P02-F01
	SUBDIRECCIÓN NACIONAL DE SEGUIMIENTO Y EVALUACIÓN	FECHA DE VIGENCIA: 30/08/2019
	INFORME DE RENDICIÓN DE CUENTAS	VERSIÓN: 1.0
		PÁG: 3 de 9

Introducción

El Centro de Salud A – Calceta, es una unidad de primer nivel, de acuerdo a la tipología del Ministerio de Salud Pública, se encuentra ubicado en el ciudadela Municipal y Av. Estudiantil, Km1 de la vía Calceta-Tosagua, funciona en dos edificios propios de 1 planta, la cual una de las edificaciones contiene las áreas de Consulta Externa, Admisión, Laboratorio, Odontología, Farmacia, y la 2° edificación acoge el área de Rehabilitación.

Inicia sus actividades de atención el 20 de agosto de 1982, a partir de 1985, se inició la atención en odontología, en 1984 por la gestión del Director Médico y las autoridades seccionales locales se construyó la unidad en el terreno de 2.369 m2 donado por el Municipio del Cantón Bolívar ubicado en la ciudadela Municipal y Av. Estudiantil vía Calceta – Tosagua.

En el año 1989, se inició la atención de Laboratorio.

En el año 2006 se implementó el servicio de rehabilitación física.

Desde el mes de julio del 2013 asume la Dirección por encargo el Dr. Klifflor Cusme Sabando, hasta el 11 de septiembre de 2017.

Desde el 12 de septiembre de 2017, mediante memorando FDQ-NE-SDNGTH-3616-2017, se suscribe la siguiente acción administrativa: Acción de Personal N° SDNGTH-2017-9482, y asume la Dirección la Medico Saltos Zamora Mercedes de Jesús, como Directora del Centro de Salud A – Calceta, funciones que cumplió hasta el 15 de Septiembre de 2022.

Con fecha 16 de septiembre de 2022, mediante memorando IESS-SDNGTH-2022-10320-M, el cual contiene la Acción de personal Nro. SDNGTH-2022-2341-NJS, mediante la cual se otorga Nombriamiento de Libre Remoción a favor de la Mgs María Kathiusca Santana Candela, como Directora del Centro de Salud A – Calceta

Esta unidad acoge derecho habiente de los cantones, Bolívar, Junín, Tosagua, y en ciertas ocasiones del resto de cantones de la provincia, los cuales son agendados a través del servicio de Call Center del IESS.

Resumen Ejecutivo


Las gestiones del año 2022 estuvieron orientadas a la atención con calidad y calidez para satisfacción del usuario interno y externo.

Debido a la declaratoria de emergencia Sanitaria, y sus implicaciones, las actividades normales de la institución se vieron afectadas, cambiando considerablemente la forma de atención, sin dejar de lado la calidad y calidez.

Con respecto a los procesos: el presupuesto fue ejecutado en el 94.51%, se logró cumplir con el PAC de la unidad, ejecutándose el 98.32%.

1. Cobertura Institucional

La cantidad de usuarios a la que esta unidad atendió en el 2022 es de 5.914, atendiendo a 3.060 afiliados masculinos, y 2.824 afiliados femeninos de los cantones Bolívar y Junín, pero se da atención primaria de salud a los derechohabientes de los cantones mencionados, y de los cantones, Tosagua, Chone (Canuto), y otros agendados por el Call Center del IESS, entre

	INSTITUTO ECUATORIANO DE SEGURIDAD SOCIAL	CÓD: DNPL-SDNSE-GPL-P02-F01
	SUBDIRECCIÓN NACIONAL DE SEGUIMIENTO Y EVALUACIÓN	FECHA DE VIGENCIA: 30/08/2019
	INFORME DE RENDICIÓN DE CUENTAS	VERSIÓN: 1.0 PÁG: 4 de 9

los que se encuentran jubilados, conyugues, hijos de afiliados; y servicio de Laboratorio y Rehabilitación a los afiliados del Seguro Social Campesino.

Habiéndose agendado: 14.970 citas médicas; de las cuales el número de atenciones fue de 13.532 con el 9,61% de inasistencia.

2. Logros alcanzados

- Se cumple con el 94.51% de la ejecución presupuestaria asignada.



[Buscar](#) | [Soporte](#) | [Ayuda](#) | [Fin de Sesión](#)
 Maria Kathusca Santana Candela.

Unidad: Gestión Médica Integral y Administrativa Titular: Santana Candela, Maria Kathusca

Menú | Gestión de la Unidad | Objetivos Operativos





4. Incrementar la eficiencia en la gestión financiera MEDIANTE el control al cumplimiento de normativas vigentes y seguimiento a la ejecución de compromisos financieros

Año: 2022

Agregar

Control de Cambios: Cerrado

No.	Indicador	Estado	Avance al Periodo	Meta	Resultado del Periodo	Fecha de Inicio	Periodo	Frecuencia	Editar
4.5	A24 Porcentaje de ejecución presupuestaria de gasto corriente - Establecimiento de Salud - Fondo	●	111.19 %	0.85	0.9451	01/01/2022	Diciembre	Mensual	 


1 Registro(s) en total.

Procesos y Proyectos Alineados

No.	Proceso	Indicadores
	No hay información capturada	<input type="checkbox"/> ● ● ●
No.	Proyecto	Indicadores
	No hay información capturada	<input type="checkbox"/> ● ● ●

Regresar




- Se cumple con el 98.04% de la ejecución del PAC



[Buscar](#) | [Soporte](#) | [Ayuda](#) | [Fin de Sesión](#)
 Maria Kathusca Santana Candela.

Unidad: Gestión Médica Integral y Administrativa Titular: Santana Candela, Maria Kathusca

Menú | Gestión de la Unidad | Objetivos Operativos























5. Incrementar la eficiencia en la gestión administrativa MEDIANTE el seguimiento a la ejecución de los procesos administrativos de adquisiciones, una adecuada provisión de servicios generales; elaboración y ejecución de los planes de mantenimiento de equipos e infraestructura médica y parque automotor

Año: 2022

Agregar

Control de Cambios: Cerrado

No.	Indicador	Estado	Avance al Periodo	Meta	Resultado del Periodo	Fecha de Inicio	Periodo	Frecuencia	Editar
5.2	A56 Porcentaje de operatividad de equipos de infraestructura del establecimiento de salud	●	111.11 %	0.9	1	01/01/2019	Diciembre	Mensual	 
5.3	A57 Porcentaje de operatividad de equipos médicos	●	111.11 %	0.9	1	01/01/2019	Diciembre	Mensual	 
5.5	A55 Porcentaje de operatividad de ambulancias de transporte primario y secundario	●	100.81 %	0.8	0.8065	01/01/2019	Diciembre	Mensual	 
5.6	A64 Porcentaje de ejecución del plan de intervención del Índice de Seguridad Hospitalaria	●	111.11 %	0.9	1	01/01/2020	Sep-Dic	Cuatrimestral	 
5.10	A71- Porcentaje de ejecución del Plan Anual de Contratación - Establecimientos de Salud - Fondos - Dispositivos Médicos	●	95.52 %	1	0.9552	01/01/2022	Diciembre	Mensual	 
5.11	A72- Porcentaje de ejecución del Plan Anual de Contratación - Establecimientos de Salud - Fondos - Medicamentos	●	98.70 %	1	0.987	01/01/2022	Diciembre	Mensual	 
5.12	A73- Porcentaje de ejecución del Plan Anual de Contratación - Establecimientos de Salud - Fondo - Equipamiento Sanitario	●	100.00 %	1	1	01/01/2022	Diciembre	Mensual	 
5.13	A74- Porcentaje de ejecución del Plan Anual de Contratación - Establecimientos de Salud - Fondo - Infraestructura Médica	●	100.00 %	1	1	01/01/2022	Diciembre	Mensual	 
5.14	A75- Porcentaje de ejecución del Plan Anual de Contratación - Establecimientos de Salud - Fondo - Garantía de la Calidad	●	97.39 %	1	0.9739	01/01/2022	Diciembre	Mensual	 


9 Registro(s) en total.

Procesos y Proyectos Alineados

No.	Proceso	Indicadores
	No hay información capturada	<input type="checkbox"/> ● ● ●
No.	Proyecto	Indicadores
	No hay información capturada	<input type="checkbox"/> ● ● ●

Regresar

- Se aumentó la producción en el área de laboratorio, con la automatización de los procedimientos.



- Realización de Papanicolaou a las pacientes en edad fértil



- Con la incorporación de dos médicos familiares aumentó la producción de atenciones, y se realizan visitas domiciliarias a grupos prioritarios.



- Servicio de Laboratorio Clínico a domicilio, para grupos prioritarios.



- Charlas educativas a los usuarios externos.



- Charlas Educativas a usuarios internos.



- Capacitación a instituciones públicas sobre subsidios y revalidación certificados médicos.




3. Implementación de políticas públicas para la igualdad

a. Políticas públicas generacionales

En los últimos 5 meses del año 2022, se retomaron los cursos de pintura, manualidades y bailoterapia con el grupo de Adultos Mayores, integrándolos a una vida activa, dándoles un valor agregado a todo lo elaborado en cada uno de los talleres de trabajo.



	INSTITUTO ECUATORIANO DE SEGURIDAD SOCIAL	CÓD: DNPL-SDNSE-GPL-P02-F01
	SUBDIRECCIÓN NACIONAL DE SEGUIMIENTO Y EVALUACIÓN	FECHA DE VIGENCIA: 30/08/2019
	INFORME DE RENDICIÓN DE CUENTAS	VERSIÓN: 1.0
		PÁG: 8 de 9

b. Políticas públicas de discapacidades

Acceso integral a los distintos servicios brindados por la unidad, a través de las consultas médicas a domicilio se cumple al derecho de la salud, asegurando equidad en el acceso a la atención.



4. Objetivos Institucionales

- Incrementar la calidad, calidez y oportunidad en el acceso y entrega de las prestaciones y servicios institucionales a nivel nacional.
- Incrementar la eficiencia del Instituto Ecuatoriano de Seguridad Social.
- Incrementar el desarrollo del Talento Humano del Instituto Ecuatoriano de Seguridad Social.
- Incrementar el uso eficiente de los recursos financieros y fondos prestacionales.


5. Ejecución programática y presupuestaria

Se cumple con 94.51% de la ejecución presupuestaria planificada.

OBJETIVOS ESTRATÉGICOS / COMPETENCIAS EXCLUSIVAS	META POA		INDICADORES	RESULTADOS		% CUMPLIMIENTO DE LA GESTIÓN
	NO. DE META	DESCRIPCIÓN		TOTALES PLANIFICADOS	TOTALES CUMPLIDOS	
Objetivo Estratégico N°2 Incrementar la eficiencia en el uso de recursos financieros	2	Incrementar la eficiencia en la gestión financiera MEDIANTE el control al cumplimiento de normativas vigentes y seguimiento a la ejecución de compromisos financieros	A24 Porcentaje de ejecución presupuestaria de gasto corriente - Establecimiento de Salud - Fondo	885.090,06	836.471,14	94,51%

6. Procesos de contratación y compras públicas de bienes y servicios.

- *Se cumple con el 98.04% de la ejecución del Plan Anual de Contrataciones.*
- *Se realizaron más procedimientos de ínfima cuantía debido a las últimas disposiciones para la adquisición de medicamentos.*
- *Se cumple con la adquisición programada de Dispositivos Médicos*
- *Se contrata plurianualmente el Servicio de Aseo.*
- *Se adquieren computadoras, impresoras matriciales, y una impresora láser para el área de admisión.*

	INSTITUTO ECUATORIANO DE SEGURIDAD SOCIAL	CÓD: DNPL-SDNSE-GPL-P02-F01
	SUBDIRECCIÓN NACIONAL DE SEGUIMIENTO Y EVALUACIÓN	FECHA DE VIGENCIA: 30/08/2019
	INFORME DE RENDICIÓN DE CUENTAS	VERSIÓN: 1.0
		PÁG: 9 de 9

TIPO DE CONTRATACIÓN (CATÁLOGO ELECTRÓNICO, COTIZACIÓN, ÍNFIMA CUANTÍA, MENOR CUANTÍA B Y S, PUBLICACIÓN, RÉGIMEN ESPECIAL (Todos los procesos), SUBASTA INVERSA ELECTRÓNICA)	ESTADO ACTUAL			
	Número Total Adjudicados	Valor Total Adjudicados	Número Total Finalizados	Valor Total Finalizados
Ínfima Cuantía			116	\$ 94.568,86
Catálogo Electrónico			9	\$ 88.782,23
Subasta Inversa Institucional			3	\$ 79.171,73

ELABORADO POR	APROBADO POR
<i>Lcdo. Luis Ricardo Maya Mendoza</i>	<i>Mgs. María Kathiusca Santana Candela</i>
OFICINISTA	DIRECTORA