

*** Instituto Ecuatoriano de Seguridad Social > Dirección Provincial Morona Santiago**

Objetivo 13. Incrementar la recaudación de la dirección provincial

Indicador													Comportamiento
13.17. NC-DNRGC-DP-5-Nivel de gestión de los abogados externos en la recuperación de cartera asignada													Discreto
Metas (Por Período) 2022													
Ene-Mar			Abr-Jun			Jul-Sep			Oct-Dic				
0.6			0.6			0.6			0.6				
Resultados (Por Período) 2022													
0.325			0.1433			0.2791			0.1441				
Avance 2022													
54.17 %			23.88 %			46.52 %			24.02 %				
13.20. IE-DNRGC-DP-10-Monto de recuperación de cartera en mora													Continuo
Metas (Acumulado) 2022													
Ene	Feb	Mar	Abr	May	Jun	Jul	Ago	Sep	Oct	Nov	Dic		
327,273.62	603,380.57	1,008,852.32	1,234,436.2	1,467,099.75	1,710,704.6	1,999,361.87	2,252,620.81	2,483,031.74	2,748,197.39	3,013,041.24	3,218,029.73		
Resultados (Acumulado) 2022													
183,504.15	497,608.57	854,665.01	1,084,823.42	1,308,022.45	1,614,470.2	1,824,669.69	2,075,724.18	2,374,433.52	2,585,000.78	2,841,944.27	3,076,349.17		
Avance 2022													
56.07 %	82.47 %	84.72 %	87.88 %	89.16 %	94.37 %	91.26 %	92.15 %	95.63 %	94.06 %	94.32 %	95.60 %		
13.21. NC-DNRGC-DP-6-Nivel de gestión de bienes muebles e inmuebles rematados													Continuo
Metas (Acumulado) 2022													
Ene-Jun						Jul-Dic							
0.3						0.7							
Resultados (Acumulado) 2022													
0.23						0.23							
Avance 2022													
76.67 %						32.86 %							
Estrategia													
13.1. Fortalecer los mecanismos de gestión de cartera y coactiva													
13.2. Optimizar los procesos de recaudación y gestión de cartera													
Riesgos												Calificación	
<i>No hay información capturada</i>													

Objetivo 18. Incrementar la cobertura en seguridad social en la provincia

Indicador													Comportamiento
18.6. TE-DNAC-DP-12-Número de trabajadores identificados en evasión y subdeclaración por inspectoría													Continuo
Metas (Acumulado) 2022													
Ene	Feb	Mar	Abr	May	Jun	Jul	Ago	Sep	Oct	Nov	Dic		
49	98	146	195	244	293	341	390	439	488	536	585		
Resultados (Acumulado) 2022													
0	39	116	165	234	262	310	390	441	490	516	559		
Avance 2022													
0.00 %	39.80 %	79.45 %	84.62 %	95.90 %	89.42 %	90.91 %	100.00 %	100.46 %	100.41 %	96.27 %	95.56 %		

18.8. TE-DNAC-DP-14-Número de avisos de entrada de afiliados independientes y voluntarios											Continuo	
Metas (Acumulado) 2022												
Ene-Mar			Abr-Jun				Jul-Sep			Oct-Dic		
360			720				1,080			1,440		
Resultados (Acumulado) 2022												
489			822				1,302			1,630		
Avance 2022												
135.83 %			114.17 %				120.56 %			113.19 %		
18.9. NC-DNAC-DP-1-Porcentaje de trámites de reclamos atendidos											Continuo	
Metas (Acumulado) 2022												
Ene	Feb	Mar	Abr	May	Jun	Jul	Ago	Sep	Oct	Nov	Dic	
1	1	1	1	1	1	1	1	1	1	1	1	
Resultados (Acumulado) 2022												
1	0	0.0038	0.0034	0.0473	0.1279	0.1309	0.2174	0.2715	0.6788	0.9868	0.9868	
Avance 2022												
100.00 %	0.00 %	0.38 %	0.34 %	4.73 %	12.79 %	13.09 %	21.74 %	27.15 %	67.88 %	98.68 %	98.68 %	
Estrategia												
18.1. Controlar el cumplimiento del plan de inspecciones												
18.2. Desarrollar propuestas de mejora a la normativa legal vigente												
Riesgos											Calificación	
<i>No hay información capturada</i>												

Objetivo 19. Incrementar la eficiencia en el acceso y entrega de las prestaciones y servicios en la dirección provincial

Indicador											Comportamiento	
19.18. NC-DSSC-D-3-Porcentaje de medicamentos con stock mayor al stock mínimo											Discreto	
Metas (Por Período) 2022												
Ene	Feb	Mar	Abr	May	Jun	Jul	Ago	Sep	Oct	Nov	Dic	
0.8	0.8	0.8	0.8	0.8	0.8	0.8	0.8	0.8	0.8	0.8	0.8	
Resultados (Por Período) 2022												
0.3786	0.3338	0.28	0.2256	0.1932	0.2452	0.2092	0.1757	0.1469	0.1467	0.129	0.1662	
Avance 2022												
47.32 %	41.72 %	35.00 %	28.20 %	24.15 %	30.65 %	26.15 %	21.96 %	18.36 %	18.34 %	16.12 %	20.77 %	
19.19. NC-DSSC-D-4-Porcentaje de dispositivos médicos con stock mayor al stock mínimo											Discreto	
Metas (Por Período) 2022												
Ene	Feb	Mar	Abr	May	Jun	Jul	Ago	Sep	Oct	Nov	Dic	
0.8	0.8	0.8	0.8	0.8	0.8	0.8	0.8	0.8	0.8	0.8	0.8	
Resultados (Por Período) 2022												
0.4823	0.4742	0.4552	0.4269	0.4159	0.4073	0.3916	0.3785	0.3709	0.3583	0.3471	0.3269	
Avance 2022												
60.29 %	59.27 %	56.90 %	53.36 %	51.99 %	50.91 %	48.95 %	47.31 %	46.36 %	44.79 %	43.39 %	40.86 %	
19.20. NC-DSGRT-DP-6-Número de asegurados capacitados											Continuo	
Metas (Acumulado) 2022												
Ene	Feb	Mar	Abr	May	Jun	Jul	Ago	Sep	Oct	Nov	Dic	
0	100	160	220	270	350	410	470	550	600	670	670	
Resultados (Acumulado) 2022												
0	100	160	220	270	352	418	470	550	600	680	680	
Avance 2022												
100.00 %	100.00 %	100.00 %	100.00 %	100.00 %	100.57 %	101.95 %	100.00 %	100.00 %	100.00 %	101.49 %	101.49 %	

Estrategia

19.1. Difundir las prestaciones y servicios que los afiliados y beneficiarios tienen por ley

Riesgos**Calificación***No hay información capturada***Objetivo 20. Incrementar la eficiencia en la administración y gestión de recursos asignados a la dirección provincial**

Indicador												Comportamiento
20.16. TE-DNTI-DP-28-Porcentaje de disponibilidad de los servicios tecnológicos monitoreados												Discreto
Metas (Por Período) 2022												
Ene	Feb	Mar	Abr	May	Jun	Jul	Ago	Sep	Oct	Nov	Dic	
0.97	0.97	0.97	0.97	0.98	0.98	0.98	0.98	0.99	0.99	0.99	0.99	
Resultados (Por Período) 2022												
1	1	1	1	1	1	1	1	1	1	1	1	1
Avance 2022												
103.09 %	103.09 %	103.09 %	103.09 %	102.04 %	102.04 %	102.04 %	102.04 %	101.01 %	101.01 %	101.01 %	101.01 %	
20.17. TE-DNTI-DP-29-Porcentaje de planes de mitigación de riesgos tecnológicos ejecutados												Continuo
Metas (Acumulado) 2022												
Ene-Abr				May-Ago				Sep-Dic				
0.2				0.4				0.6				
Resultados (Acumulado) 2022												
0.2				0.4				0.6				
Avance 2022												
100.00 %				100.00 %				100.00 %				
20.18. IE-DNSC-DP-31-Porcentaje de personal capacitado en las Direcciones Provinciales												Continuo
Metas (Acumulado) 2022												
Ene-Jun						Jul-Dic						
0.5						1						
Resultados (Acumulado) 2022												
0.5217						1						
Avance 2022												
104.34 %						100.00 %						
20.23. IE-DG-DP-17-Porcentaje de ejecución del Plan Anual de Contratación - Dirección Provincial - Total												Continuo
Metas (Acumulado) 2022												
Ene	Feb	Mar	Abr	May	Jun	Jul	Ago	Sep	Oct	Nov	Dic	
0	0	0.2949	0.5801	0.5801	0.9977	0.9977	0.9988	0.9988	0.9988	0.9988	1	
Resultados (Acumulado) 2022												
0	0	0.2782	0.3325	0.3608	0.3608	0.2462	0.9909	0.9909	0.9909	0.9909	0.9909	
Avance 2022												
100.00 %	100.00 %	94.34 %	57.32 %	62.20 %	36.16 %	24.68 %	99.21 %	99.21 %	99.21 %	99.21 %	99.09 %	

Estrategia

20.1. Mejorar los procesos para la entrega de servicios y prestaciones

20.2. Depurar y actualizar la normativa interna de manera continua

Riesgos**Calificación***No hay información capturada***Objetivo 21. Incrementar la eficiencia y calidez en la entrega de prestaciones del SGSIF**

Indicador												Comportamiento
21.4. A57 Porcentaje de operatividad de equipos médicos												Discreto
Metas (Por Período) 2022												
Ene	Feb	Mar	Abr	May	Jun	Jul	Ago	Sep	Oct	Nov	Dic	
0.9	0.9	0.9	0.9	0.9	0.9	0.9	0.9	0.9	0.9	0.9	0.9	

Resultados (Por Período) 2022											
1	1	1	0.9976	0.997	0.9987	0.9878	0.9882	0.9882	0.9882	0.9882	0.9882
Avance 2022											
111.11 %	111.11 %	111.11 %	110.84 %	110.78 %	110.97 %	109.76 %	109.80 %	109.80 %	109.80 %	109.80 %	109.80 %
21.12. M121 Porcentaje de eventos adversos con planes de acción elaborados										Discreto	
Metas (Por Período) 2022											
Ene	Feb	Mar	Abr	May	Jun	Jul	Ago	Sep	Oct	Nov	Dic
0.85	0.85	0.85	0.85	0.85	0.85	0.9	0.9	0.9	0.9	0.9	0.9
Resultados (Por Período) 2022											
0.85	1	0.85	0.85	0.85	0.85	0.9	0.9	0.9	0.9	0.9	0
Avance 2022											
100.00 %	117.65 %	100.00 %	100.00 %	100.00 %	100.00 %	100.00 %	100.00 %	100.00 %	100.00 %	100.00 %	0.00 %
21.13. A24 Porcentaje de ejecución presupuestaria de gasto corriente - Establecimiento de Salud - Fondo										Continuo	
Metas (Acumulado) 2022											
Ene	Feb	Mar	Abr	May	Jun	Jul	Ago	Sep	Oct	Nov	Dic
0.05	0.1	0.15	0.2	0.3	0.4	0.45	0.5	0.55	0.6	0.7	0.85
Resultados (Acumulado) 2022											
0.0573	0.131	0.2003	0.2719	0.35	0.4264	0.512	0.5679	0.6376	0.7104	0.7836	0.9258
Avance 2022											
114.60 %	131.00 %	133.53 %	135.95 %	116.67 %	106.60 %	113.78 %	113.58 %	115.93 %	118.40 %	111.94 %	108.92 %
21.14. M124 Porcentaje de abastecimiento de medicamentos										Discreto	
Metas (Por Período) 2022											
Ene	Feb	Mar	Abr	May	Jun	Jul	Ago	Sep	Oct	Nov	Dic
0.8	0.8	0.8	0.8	0.8	0.8	0.8	0.8	0.8	0.8	0.8	0.8
Resultados (Por Período) 2022											
0.7321	0.7401	0.7076	0.66	0.639	0.5913	0.6112	0.5436	0.4945	0.4955	0.5463	0.6284
Avance 2022											
91.51 %	92.51 %	88.45 %	82.50 %	79.88 %	73.91 %	76.40 %	67.95 %	61.81 %	61.94 %	68.29 %	78.55 %
21.15. M126 Porcentaje de abastecimiento de dispositivos médicos										Discreto	
Metas (Por Período) 2022											
Ene	Feb	Mar	Abr	May	Jun	Jul	Ago	Sep	Oct	Nov	Dic
0.8	0.8	0.8	0.8	0.8	0.8	0.8	0.8	0.8	0.8	0.8	0.8
Resultados (Por Período) 2022											
0.7802	0.7503	0.7143	0.7097	0.7063	0.7202	0.7578	0.7453	0.7245	0.7571	0.7651	0.8062
Avance 2022											
97.52 %	93.79 %	89.29 %	88.71 %	88.29 %	90.02 %	94.73 %	93.16 %	90.56 %	94.64 %	95.64 %	100.77 %
Estrategia											
21.1. Difundir las prestaciones y servicios que los afiliados y beneficiarios tienen por ley											
21.2. Implementar acciones de Medicina Preventiva											
Riesgos										Calificación	
<i>No hay información capturada</i>											

Aprobado









Declaro la revisión de mi plan estratégico/operativo y doy por terminada la operación de mi plan

Dueñas López, Diego David
Titular/Responsable del Plan

*** Instituto Ecuatoriano de Seguridad Social >Dirección Provincial Morona Santiago
>Unidad Provincial Administrativa Financiera**

Objetivo 3. Incrementar la eficiencia en la administración y gestión de recursos asignados a la dirección provincial

Indicador											Comportamiento	
3.8. TE-DNTI-DP-28-Porcentaje de disponibilidad de los servicios tecnológicos monitoreados											Discreto	
Metas (Por Período) 2022												
Ene	Feb	Mar	Abr	May	Jun	Jul	Ago	Sep	Oct	Nov	Dic	
0.97	0.97	0.97	0.97	0.98	0.98	0.98	0.98	0.99	0.99	0.99	0.99	
Resultados (Por Período) 2022												
1	1	1	1	1	1	1	1	1	1	1	1	
Avance 2022												
103.09 %	103.09 %	103.09 %	103.09 %	102.04 %	102.04 %	102.04 %	102.04 %	101.01 %	101.01 %	101.01 %	101.01 %	
3.9. TE-DNTI-DP-29-Porcentaje de planes de mitigación de riesgos tecnológicos ejecutados											Continuo	
Metas (Acumulado) 2022												
Ene-Abr				May-Ago				Sep-Dic				
0.2				0.4				0.6				
Resultados (Acumulado) 2022												
0.2				0.4				0.6				
Avance 2022												
100.00 %				100.00 %				100.00 %				
3.11. IE-DNSC-DP-31-Porcentaje de personal capacitado en las Direcciones Provinciales											Continuo	
Metas (Acumulado) 2022												
Ene-Jun						Jul-Dic						
0.5						1						
Resultados (Acumulado) 2022												
0.5217						1						
Avance 2022												
104.34 %						100.00 %						
3.13. NC-DNSC-DP-3-Porcentaje de certificaciones de documentos atendidas en los tiempos establecidos											Discreto	
Metas (Por Período) 2022												
Ene	Feb	Mar	Abr	May	Jun	Jul	Ago	Sep	Oct	Nov	Dic	
1	1	1	1	1	1	1	1	1	1	1	1	
Resultados (Por Período) 2022												
1	1	1	1	1	1	1	1	1	1	1	1	
Avance 2022												
100.00 %	100.00 %	100.00 %	100.00 %	100.00 %	100.00 %	100.00 %	100.00 %	100.00 %	100.00 %	100.00 %	100.00 %	
3.14. IE-DG-DP-17-Porcentaje de ejecución del Plan Anual de Contratación - Dirección Provincial - Administradora											Continuo	
Metas (Acumulado) 2022												
Ene	Feb	Mar	Abr	May	Jun	Jul	Ago	Sep	Oct	Nov	Dic	
0	0	0.2949	0.5801	0.5801	0.9977	0.9977	0.9988	0.9988	0.9988	0.9988	1	
Resultados (Acumulado) 2022												
0	0	0.2782	0.3325	0.3608	0.3608	0.2462	0.9909	0.9909	0.9909	0.9909	0.9909	
Avance 2022												
100.00 %	100.00 %	94.34 %	57.32 %	62.20 %	36.16 %	24.68 %	99.21 %	99.21 %	99.21 %	99.21 %	99.09 %	

3.15. NC-DNGF-DP-2- Porcentaje de cuentas analizadas en la fase 1 por peso ponderado, en el nivel central de la Administradora Dirección General				Continuo
Metas (Acumulado) 2022				
Ene-Mar	Abr-Jun	Jul-Sep	Oct-Dic	
0	0.3	0.6	1	
Resultados (Acumulado) 2022				
0	0.3044	0.7915	0.9965	
Avance 2022				
100.00 %	101.47 %	131.92 %	99.65 %	
				
3.16. NC-DNGF-DP-3- Porcentaje de cuentas analizadas en la fase 2 por peso ponderado en el nivel central de la Administradora Dirección General.				Continuo
Metas (Acumulado) 2022				
Ene-Mar	Abr-Jun	Jul-Sep	Oct-Dic	
0	0.3	0.6	1	
Resultados (Acumulado) 2022				
0	0.5	1	1	
Avance 2022				
100.00 %	166.67 %	166.67 %	100.00 %	
				
Estrategia				
3.1. Mejorar los procesos para la entrega de servicios y prestaciones				
3.2. Depurar y actualizar la normativa interna de manera continua				
3.3. Garantizar la aplicación, seguimiento y control de mejoras en las áreas de infraestructura de tecnologías de la información cumpliendo las directrices de la DNTI				
Riesgos				Calificación
<i>No hay información capturada</i>				

Aprobado

Declaro la revisión de mi plan estratégico/operativo y doy por terminada la operación de mi plan

Vivar Campoverde, Fanny Lucía
Titular/Responsable del Plan

*** Instituto Ecuatoriano de Seguridad Social >Dirección Provincial Morona Santiago
>Unidad Provincial de Afiliación**

Objetivo 2. Incrementar la cobertura en seguridad social en la provincia

Indicador											Comportamiento	
2.6. TE-DNAC-DP-12-Número de trabajadores identificados en evasión y subdeclaración por inspectoría											Continuo	
Metas (Acumulado) 2022												
Ene	Feb	Mar	Abr	May	Jun	Jul	Ago	Sep	Oct	Nov	Dic	
49	98	146	195	244	293	341	390	439	488	536	585	
Resultados (Acumulado) 2022												
0	39	116	165	234	262	310	390	441	490	516	559	
Avance 2022												
0.00 %	39.80 %	79.45 %	84.62 %	95.90 %	89.42 %	90.91 %	100.00 %	100.46 %	100.41 %	96.27 %	95.56 %	
2.8. TE-DNAC-DP-14-Número de avisos de entrada de afiliados independientes y voluntarios											Continuo	
Metas (Acumulado) 2022												
Ene-Mar			Abr-Jun			Jul-Sep			Oct-Dic			
360			720			1,080			1,440			
Resultados (Acumulado) 2022												
489			822			1,302			1,630			
Avance 2022												
135.83 %			114.17 %			120.56 %			113.19 %			
2.9. NC-DNAC-DP-1-Porcentaje de trámites de reclamos atendidos											Continuo	
Metas (Acumulado) 2022												
Ene	Feb	Mar	Abr	May	Jun	Jul	Ago	Sep	Oct	Nov	Dic	
1	1	1	1	1	1	1	1	1	1	1	1	
Resultados (Acumulado) 2022												
1	0	0.0038	0.0034	0.0473	0.1279	0.1309	0.2174	0.2715	0.6788	0.9868	0.9868	
Avance 2022												
100.00 %	0.00 %	0.38 %	0.34 %	4.73 %	12.79 %	13.09 %	21.74 %	27.15 %	67.88 %	98.68 %	98.68 %	
Estrategia												
2.1. Controlar el cumplimiento del plan de inspecciones												
2.2. Desarrollar propuestas de mejora a la normativa legal vigente												
2.3. Promover, socializar y comunicar de las prestaciones y servicios del IESS.												
Riesgos											Calificación	
<i>No hay información capturada</i>												

Aprobado

Declaro la revisión de mi plan estratégico/operativo y doy por terminada la operación de mi plan

Punina Ávila, Gabriela Fernanda
Titular/Responsable del Plan

*** Instituto Ecuatoriano de Seguridad Social >Dirección Provincial Morona Santiago
>Unidad Provincial de Asesoría Jurídica**

Aprobado

Declaro la revisión de mi plan estratégico/operativo y doy por terminada la operación de mi plan

Aguirre Tene, César Patricio
Titular/Responsable del Plan

*** Instituto Ecuatoriano de Seguridad Social >Dirección Provincial Morona Santiago
>Unidad Provincial de Gestión de Cartera**

Objetivo 3. Reducir las obligaciones que se encuentran en mora a nivel nacional

Indicador													Comportamiento
3.5. NC-DNRGC-DP-5-Nivel de gestión de los abogados externos en la recuperación de cartera asignada													Discreto
Metas (Por Período) 2022													
Ene-Mar	Abr-Jun				Jul-Sep				Oct-Dic				
0.6	0.6				0.6				0.6				
Resultados (Por Período) 2022													
0.325	0.1433				0.2791				0.1441				
Avance 2022													
54.17 %	23.88 %				46.52 %				24.02 %				
3.7. IE-DNRGC-DP-10-Monto de recuperación de cartera en mora													Continuo
Metas (Acumulado) 2022													
Ene	Feb	Mar	Abr	May	Jun	Jul	Ago	Sep	Oct	Nov	Dic		
327,273.62	603,380.57	1,008,852.32	1,234,436.2	1,467,099.75	1,710,704.6	1,999,361.87	2,252,620.81	2,483,031.74	2,748,197.39	3,013,041.24	3,218,029.73		
Resultados (Acumulado) 2022													
183,504.15	497,608.57	854,665.01	1,084,823.42	1,308,022.45	1,614,470.2	1,824,669.69	2,075,724.18	2,374,433.52	2,585,000.78	2,841,944.27	3,076,349.17		
Avance 2022													
56.07 %	82.47 %	84.72 %	87.88 %	89.16 %	94.37 %	91.26 %	92.15 %	95.63 %	94.06 %	94.32 %	95.60 %		
3.8. NC-DNRGC-DP-6-Nivel de gestión de bienes muebles e inmuebles rematados													Continuo
Metas (Acumulado) 2022													
Ene-Jun						Jul-Dic							
0.3						0.7							
Resultados (Acumulado) 2022													
0.23						0.23							
Avance 2022													
76.67 %						32.86 %							
Estrategia													
3.1. Fortalecer y gestionar el proceso de contención de mora (acciones preventivas, mora temprana, seguimiento de tiempos)													
Riesgos												Calificación	
<i>No hay información capturada</i>													

Aprobado

Declaro la revisión de mi plan estratégico/operativo y doy por terminada la operación de mi plan

Paz Parra, Maritza Gabriela
Titular/Responsable del Plan

*** Instituto Ecuatoriano de Seguridad Social >Dirección Provincial Morona Santiago
>Unidad Provincial de Planificación**


Aprobado

Declaro la revisión de mi plan estratégico/operativo y doy por terminada la operación de mi plan

Moreno Orellana, Mesias Eduardo
Titular/Responsable del Plan

*** Instituto Ecuatoriano de Seguridad Social >Dirección Provincial Morona Santiago >Unidad Provincial de Prestaciones de Pensiones, Riesgos del Trabajo, Desempleo y Fondos de Terceros**

Objetivo 2. Incrementar la eficiencia en la entrega de las prestaciones y servicios del Seguro General de Riesgos del Trabajo y Sistema de Pensiones

Indicador											Comportamiento	
2.16. NC-DSGRT-DP-6-Número de asegurados capacitados											Continuo	
Metas (Acumulado) 2022												
Ene	Feb	Mar	Abr	May	Jun	Jul	Ago	Sep	Oct	Nov	Dic	
0	100	160	220	270	350	410	470	550	600	670	670	
Resultados (Acumulado) 2022												
0	100	160	220	270	352	418	470	550	600	680	680	
Avance 2022												
100.00 %	100.00 %	100.00 %	100.00 %	100.00 %	100.57 %	101.95 %	100.00 %	100.00 %	100.00 %	101.49 %	101.49 %	
												
Estrategia												
2.1. Difundir las prestaciones y servicios que los afiliados y beneficiarios tienen por ley												
Riesgos											Calificación	
<i>No hay información capturada</i>												

Aprobado

Declaro la revisión de mi plan estratégico/operativo y doy por terminada la operación de mi plan

Arias Ortiz, Juan Fredi
Titular/Responsable del Plan

*** Instituto Ecuatoriano de Seguridad Social >Dirección Provincial Morona Santiago
>Unidad Provincial de Prestaciones del Seguro de Salud**

Objetivo 1. Incrementar el seguimiento y control de la eficiencia de los establecimientos de salud en su jurisdicción

Indicador											Comportamiento	
1.50. A57 Porcentaje de operatividad de equipos médicos											Discreto	
Metas (Por Período) 2022												
Ene	Feb	Mar	Abr	May	Jun	Jul	Ago	Sep	Oct	Nov	Dic	
0.9	0.9	0.9	0.9	0.9	0.9	0.9	0.9	0.9	0.9	0.9	0.9	
Resultados (Por Período) 2022												
1	1	1	0.9976	0.997	0.9987	0.9878	0.9882	0.9882	0.9882	0.9882	0.9882	
Avance 2022												
111.11 %	111.11 %	111.11 %	110.84 %	110.78 %	110.97 %	109.76 %	109.80 %	109.80 %	109.80 %	109.80 %	109.80 %	
1.57. M121 Porcentaje de eventos adversos con planes de acción elaborados											Discreto	
Metas (Por Período) 2022												
Ene	Feb	Mar	Abr	May	Jun	Jul	Ago	Sep	Oct	Nov	Dic	
0.85	0.85	0.85	0.85	0.85	0.85	0.9	0.9	0.9	0.9	0.9	0.9	
Resultados (Por Período) 2022												
0.85	1	0.85	0.85	0.85	0.85	0.9	0.9	0.9	0.9	0.9	0	
Avance 2022												
100.00 %	117.65 %	100.00 %	100.00 %	100.00 %	100.00 %	100.00 %	100.00 %	100.00 %	100.00 %	100.00 %	0.00 %	
1.58. A24 Porcentaje de ejecución presupuestaria de gasto corriente - Establecimiento de Salud - Fondo											Continuo	
Metas (Acumulado) 2022												
Ene	Feb	Mar	Abr	May	Jun	Jul	Ago	Sep	Oct	Nov	Dic	
0.05	0.1	0.15	0.2	0.3	0.4	0.45	0.5	0.55	0.6	0.7	0.85	
Resultados (Acumulado) 2022												
0.0573	0.131	0.2003	0.2719	0.35	0.4264	0.512	0.5679	0.6376	0.7104	0.7836	0.9258	
Avance 2022												
114.60 %	131.00 %	133.53 %	135.95 %	116.67 %	106.60 %	113.78 %	113.58 %	115.93 %	118.40 %	111.94 %	108.92 %	
1.59. M124 Porcentaje de abastecimiento de medicamentos											Discreto	
Metas (Por Período) 2022												
Ene	Feb	Mar	Abr	May	Jun	Jul	Ago	Sep	Oct	Nov	Dic	
0.8	0.8	0.8	0.8	0.8	0.8	0.8	0.8	0.8	0.8	0.8	0.8	
Resultados (Por Período) 2022												
0.7321	0.7401	0.7076	0.66	0.639	0.5913	0.6112	0.5436	0.4945	0.4955	0.5463	0.6284	
Avance 2022												
91.51 %	92.51 %	88.45 %	82.50 %	79.88 %	73.91 %	76.40 %	67.95 %	61.81 %	61.94 %	68.29 %	78.55 %	
1.60. M126 Porcentaje de abastecimiento de dispositivos médicos											Discreto	
Metas (Por Período) 2022												
Ene	Feb	Mar	Abr	May	Jun	Jul	Ago	Sep	Oct	Nov	Dic	
0.8	0.8	0.8	0.8	0.8	0.8	0.8	0.8	0.8	0.8	0.8	0.8	
Resultados (Por Período) 2022												
0.7802	0.7503	0.7143	0.7097	0.7063	0.7202	0.7578	0.7453	0.7245	0.7571	0.7651	0.8062	
Avance 2022												
97.52 %	93.79 %	89.29 %	88.71 %	88.29 %	90.02 %	94.73 %	93.16 %	90.56 %	94.64 %	95.64 %	100.77 %	

Estrategia	<i>No hay información capturada</i>	
Riesgos	<i>No hay información capturada</i>	Calificación

Aprobado

Declaro la revisión de mi plan estratégico/operativo y doy por terminada la operación de mi plan

Vazquez Brito, Diana Estefanía
Titular/Responsable del Plan

*** Instituto Ecuatoriano de Seguridad Social >Dirección Provincial Morona Santiago
>Unidad Provincial de Servicios de Atención al Ciudadano**

Objetivo 3. Incrementar la eficiencia en la atención oportuna a los afiliados, beneficiarios y empleadores en la provincia

Indicador	Comportamiento
<i>No hay información capturada</i>	
Estrategia	
3.1. Ejecutar acciones de mejora y optimización de servicios y sistemas tecnológicos	
Riesgos	Calificación
<i>No hay información capturada</i>	

Aprobado

Declaro la revisión de mi plan estratégico/operativo y doy por terminada la operación de mi plan

Robles Cesen, Washington Jonatan
Titular/Responsable del Plan

*** Instituto Ecuatoriano de Seguridad Social >Dirección Provincial Morona Santiago
>Unidad Provincial del Seguro Social Campesino**

Objetivo 4. Incrementar la eficiencia de los servicios prestacionales del Seguro Social Campesino

Indicador											Comportamiento	
4.12. NC-DSSC-D-3- Porcentaje de medicamentos con stock mayor al stock mínimo											Discreto	
Metas (Por Período) 2022												
Ene	Feb	Mar	Abr	May	Jun	Jul	Ago	Sep	Oct	Nov	Dic	
0.8	0.8	0.8	0.8	0.8	0.8	0.8	0.8	0.8	0.8	0.8	0.8	
Resultados (Por Período) 2022												
0.3786	0.3338	0.28	0.2256	0.1932	0.2452	0.2092	0.1757	0.1469	0.1467	0.129	0.1662	
Avance 2022												
47.32 %	41.72 %	35.00 %	28.20 %	24.15 %	30.65 %	26.15 %	21.96 %	18.36 %	18.34 %	16.12 %	20.77 %	
4.13. NC-DSSC-D-4- Porcentaje de dispositivos médicos con stock mayor al stock mínimo											Discreto	
Metas (Por Período) 2022												
Ene	Feb	Mar	Abr	May	Jun	Jul	Ago	Sep	Oct	Nov	Dic	
0.8	0.8	0.8	0.8	0.8	0.8	0.8	0.8	0.8	0.8	0.8	0.8	
Resultados (Por Período) 2022												
0.4823	0.4742	0.4552	0.4269	0.4159	0.4073	0.3916	0.3785	0.3709	0.3583	0.3471	0.3269	
Avance 2022												
60.29 %	59.27 %	56.90 %	53.36 %	51.99 %	50.91 %	48.95 %	47.31 %	46.36 %	44.79 %	43.39 %	40.86 %	
4.14. NC-DSSC-DP-4- Número de supervivencias realizadas a los jubilados del Seguro Social Campesino											Continuo	
Metas (Acumulado) 2022												
Ene	Feb	Mar	Abr	May	Jun	Jul	Ago	Sep	Oct	Nov	Dic	
57	114	171	228	285	342	399	456	513	570	627	684	
Resultados (Acumulado) 2022												
57	114	171	228	285	342	399	456	513	570	627	684	
Avance 2022												
100.00 %	100.00 %	100.00 %	100.00 %	100.00 %	100.00 %	100.00 %	100.00 %	100.00 %	100.00 %	100.00 %	100.00 %	
4.15. NC-DSSC-DP-5- Número de encuestas de beneficiarios del Seguro Social Campesino actualizadas en el Sistema de Historia Laboral											Continuo	
Metas (Acumulado) 2022												
Ene	Feb	Mar	Abr	May	Jun	Jul	Ago	Sep	Oct	Nov	Dic	
15	30	45	60	75	90	105	120	135	150	165	180	
Resultados (Acumulado) 2022												
15	30	45	60	75	90	105	120	135	150	165	180	
Avance 2022												
100.00 %	100.00 %	100.00 %	100.00 %	100.00 %	100.00 %	100.00 %	100.00 %	100.00 %	100.00 %	100.00 %	100.00 %	
Estrategia												
4.1. Difundir las prestaciones y servicios que los afiliados y beneficiarios tienen por ley												
Riesgos											Calificación	
<i>No hay información capturada</i>												

Aprobado

Declaro la revisión de mi plan estratégico/operativo y doy por terminada la operación de mi plan

Pineda Pintado, Jorge Andrés
Titular/Responsable del Plan

*** Instituto Ecuatoriano de Seguridad Social >Dirección Provincial Morona Santiago >Unidad Provincial Administrativa Financiera >Unidad Provincial Administrativa Financiera**













Objetivo 3. Incrementar la eficiencia en la administración y gestión de recursos asignados a la Dirección Provincial MEDIANTE el fortalecimiento de la gestión y control de bienes y servicios




Indicador											Comportamiento	
3.11. NC-DNSC-DP-3- Porcentaje de certificaciones de documentos atendidas en los tiempos establecidos											Discreto	
Metas (Por Período) 2022												
Ene	Feb	Mar	Abr	May	Jun	Jul	Ago	Sep	Oct	Nov	Dic	
1	1	1	1	1	1	1	1	1	1	1	1	1
Resultados (Por Período) 2022												
1	1	1	1	1	1	1	1	1	1	1	1	1
Avance 2022												
100.00 %	100.00 %	100.00 %	100.00 %	100.00 %	100.00 %	100.00 %	100.00 %	100.00 %	100.00 %	100.00 %	100.00 %	100.00 %
3.12. IE-DG-DP-17- Porcentaje de ejecución del Plan Anual de Contratación - Dirección Provincial - Administradora											Continuo	
Metas (Acumulado) 2022												
Ene	Feb	Mar	Abr	May	Jun	Jul	Ago	Sep	Oct	Nov	Dic	
0	0	0.2949	0.5801	0.5801	0.9977	0.9977	0.9988	0.9988	0.9988	0.9988	1	
Resultados (Acumulado) 2022												
0	0	0.2782	0.3325	0.3608	0.3608	0.2462	0.9909	0.9909	0.9909	0.9909	0.9909	
Avance 2022												
100.00 %	100.00 %	94.34 %	57.32 %	62.20 %	36.16 %	24.68 %	99.21 %	99.21 %	99.21 %	99.21 %	99.09 %	
3.13. NC-DNGF-DP-2- Porcentaje de cuentas analizadas en la fase 1 por peso ponderado, en el nivel central de la Administradora Dirección General											Continuo	
Metas (Acumulado) 2022												
Ene-Mar			Abr-Jun			Jul-Sep			Oct-Dic			
0			0.3			0.6			1			
Resultados (Acumulado) 2022												
0			0.3044			0.7915			0.9965			
Avance 2022												
100.00 %			101.47 %			131.92 %			99.65 %			
3.14. NC-DNGF-DP-3- Porcentaje de cuentas analizadas en la fase 2 por peso ponderado en el nivel central de la Administradora Dirección General.											Continuo	
Metas (Acumulado) 2022												
Ene-Mar			Abr-Jun			Jul-Sep			Oct-Dic			
0			0.3			0.6			1			
Resultados (Acumulado) 2022												
0			0.5			1			1			
Avance 2022												
100.00 %			166.67 %			166.67 %			100.00 %			

Objetivo 5. Incrementar la eficiencia de las competencias de los servidores de la dirección provincial MEDIANTE la ejecución del plan de capacitación y mejoramiento de la evaluación de las competencias de los servidores

Indicador	Comportamiento	
5.2. IE-DNSC-DP-31- Porcentaje de personal capacitado en las Direcciones Provinciales	Continuo	
Metas (Acumulado) 2022		
Ene-Jun	Jul-Dic	
0.5	1	
Resultados (Acumulado) 2022		
0.5217	1	
Avance 2022		
104.34 %	100.00 %	
		

Objetivo 6. Incrementar el nivel de disponibilidad de los servicios tecnológicos del IESS MEDIANTE el cumplimiento de directrices de la DNTI, aplicación, seguimiento y control de mejoras en las áreas de infraestructura de tecnologías de la información.

Indicador	Comportamiento											
6.2. TE-DNTI-DP-28- Porcentaje de disponibilidad de los servicios tecnológicos monitoreados	Discreto											
Metas (Por Período) 2022												
Ene	Feb	Mar	Abr	May	Jun	Jul	Ago	Sep	Oct	Nov	Dic	
0.97	0.97	0.97	0.97	0.98	0.98	0.98	0.98	0.99	0.99	0.99	0.99	
Resultados (Por Período) 2022												
1	1	1	1	1	1	1	1	1	1	1	1	
Avance 2022												
103.09 %	103.09 %	103.09 %	103.09 %	102.04 %	102.04 %	102.04 %	102.04 %	101.01 %	101.01 %	101.01 %	101.01 %	
												

Indicador	Comportamiento		
6.3. TE-DNTI-DP-29- Porcentaje de planes de mitigación de riesgos tecnológicos ejecutados	Continuo		
Metas (Acumulado) 2022			
Ene-Abr	May-Ago	Sep-Dic	
0.2	0.4	0.6	
Resultados (Acumulado) 2022			
0.2	0.4	0.6	
Avance 2022			
100.00 %	100.00 %	100.00 %	
			

Proyectos

No hay información capturada

Aprobado

Declaro la revisión de mi plan estratégico/operativo y doy por terminada la operación de mi plan

Vivar Campoverde, Fanny Lucía
Titular/Responsable del Plan

*** Instituto Ecuatoriano de Seguridad Social >Dirección Provincial Morona Santiago >Unidad Provincial de Afiliación >Unidad Provincial de Afiliación**

Objetivo 3. Incrementar el cumplimiento de obligaciones de afiliados y empleadores MEDIANTE la supervisión, promoción de los beneficios de la seguridad social

Indicador											Comportamiento	
3.5. TE-DNAC-DP-12-Número de trabajadores identificados en evasión y subdeclaración por inspectoría											Continuo	
Metas (Acumulado) 2022												
Ene	Feb	Mar	Abr	May	Jun	Jul	Ago	Sep	Oct	Nov	Dic	
49	98	146	195	244	293	341	390	439	488	536	585	
Resultados (Acumulado) 2022												
0	39	116	165	234	262	310	390	441	490	516	559	
Avance 2022												
0.00 %	39.80 %	79.45 %	84.62 %	95.90 %	89.42 %	90.91 %	100.00 %	100.46 %	100.41 %	96.27 %	95.56 %	
3.7. NC-DNAC-DP-1-Porcentaje de trámites de reclamos atendidos											Continuo	
Metas (Acumulado) 2022												
Ene	Feb	Mar	Abr	May	Jun	Jul	Ago	Sep	Oct	Nov	Dic	
1	1	1	1	1	1	1	1	1	1	1	1	
Resultados (Acumulado) 2022												
1	0	0.0038	0.0034	0.0473	0.1279	0.1309	0.2174	0.2715	0.6788	0.9868	0.9868	
Avance 2022												
100.00 %	0.00 %	0.38 %	0.34 %	4.73 %	12.79 %	13.09 %	21.74 %	27.15 %	67.88 %	98.68 %	98.68 %	

Objetivo 4. Incrementar el número de afiliados Independientes y Voluntarios Ecuador MEDIANTE estrategias de promoción, socialización y comunicación de las prestaciones y servicios del IESS.

Indicador				Comportamiento	
4.4. TE-DNAC-DP-14-Número de avisos de entrada de afiliados independientes y voluntarios				Continuo	
Metas (Acumulado) 2022					
Ene-Mar		Abr-Jun		Jul-Sep	
360		720		1,080	
				Oct-Dic	
				1,440	
Resultados (Acumulado) 2022					
489		822		1,302	
				1,630	
Avance 2022					
135.83 %		114.17 %		120.56 %	
				113.19 %	

Proyectos

No hay información capturada

Aprobado

Declaro la revisión de mi plan estratégico/operativo y doy por terminada la operación de mi plan

 Punina Ávila, Gabriela Fernanda
 Titular/Responsable del Plan

*** Instituto Ecuatoriano de Seguridad Social >Dirección Provincial Morona Santiago >Unidad Provincial de Asesoría Jurídica >Unidad Provincial de Asesoría Jurídica**

Objetivo 2. Incrementar la eficiencia en los procesos de gestión de asesoramiento jurídico y patrocinio de la dirección provincial MEDIANTE el levantamiento y mejora de procesos; y, el asesoramiento legal a las unidades administrativas y establecimientos de salud de su jurisdicción

Indicador											Comportamiento	
2.3. NC-PG-DP-1-Porcentaje de sentencias favorables al IESS emitidas en un período determinado											Discreto	
Metas (Por Período) 2022												
Ene	Feb	Mar	Abr	May	Jun	Jul	Ago	Sep	Oct	Nov	Dic	
0.7	0.7	0.72	0.72	0.74	0.74	0.76	0.76	0.78	0.78	0.8	0.8	
Resultados (Por Período) 2022												
0.7	0.7	0.72	1	0.74	0.74	0.76	0.76	1	0.78	1	1	
Avance 2022												
100.00 %	100.00 %	100.00 %	138.89 %	100.00 %	100.00 %	100.00 %	100.00 %	128.21 %	100.00 %	125.00 %	125.00 %	
2.5. NC-PG-DP-3-Tiempo promedio de respuesta a los requerimientos de consultas jurídicas realizados por las dependencias del IESS											Discreto	
Metas (Por Período) 2022												
Ene	Feb	Mar	Abr	May	Jun	Jul	Ago	Sep	Oct	Nov	Dic	
5	5	5	5	5	5	5	5	5	5	5	5	
Resultados (Por Período) 2022												
5	1	5	5	5	5	5	5	5	5	5	5	
Avance 2022												
100.00 %	20.00 %	100.00 %	100.00 %	100.00 %	100.00 %	100.00 %	100.00 %	100.00 %	100.00 %	100.00 %	100.00 %	

Proyectos

No hay información capturada

Aprobado

Declaro la revisión de mi plan estratégico/operativo y doy por terminada la operación de mi plan

 Aguirre Tene, César Patricio
 Titular/Responsable del Plan

*** Instituto Ecuatoriano de Seguridad Social >Dirección Provincial Morona Santiago
>Unidad Provincial de Gestión de Cartera >Unidad Provincial de Gestión de Cartera**

Objetivo 4. Reducir las obligaciones que se encuentran en mora a nivel nacional MEDIANTE la optimización del proceso de cobro y depuración de cartera

Indicador	Comportamiento											
4.5. NC-DNRGC-DP-5-Nivel de gestión de los abogados externos en la recuperación de cartera asignada	Discreto											
Metas (Por Período) 2022												
Ene-Mar	Abr-Jun				Jul-Sep				Oct-Dic			
0.6	0.6				0.6				0.6			
Resultados (Por Período) 2022												
0.325	0.1433				0.2791				0.1441			
Avance 2022												
54.17 %	23.88 %				46.52 %				24.02 %			
4.7. IE-DNRGC-DP-10-Monto de recuperación de cartera en mora	Continuo											
Metas (Acumulado) 2022												
Ene	Feb	Mar	Abr	May	Jun	Jul	Ago	Sep	Oct	Nov	Dic	
327,273.62	603,380.57	1,008,852.32	1,234,436.2	1,467,099.75	1,710,704.6	1,999,361.87	2,252,620.81	2,483,031.74	2,748,197.39	3,013,041.24	3,218,029.73	
Resultados (Acumulado) 2022												
183,504.15	497,608.57	854,665.01	1,084,823.42	1,308,022.45	1,614,470.2	1,824,669.69	2,075,724.18	2,374,433.52	2,585,000.78	2,841,944.27	3,076,349.17	
Avance 2022												
56.07 %	82.47 %	84.72 %	87.88 %	89.16 %	94.37 %	91.26 %	92.15 %	95.63 %	94.06 %	94.32 %	95.60 %	
4.8. NC-DNRGC-DP-6-Nivel de gestión de bienes muebles e inmuebles rematados	Continuo											
Metas (Acumulado) 2022												
Ene-Jun						Jul-Dic						
0.3						0.7						
Resultados (Acumulado) 2022												
0.23						0.23						
Avance 2022												
76.67 %						32.86 %						

Proyectos

No hay información capturada







Aprobado

Declaro la revisión de mi plan estratégico/operativo y doy por terminada la operación de mi plan

Paz Parra, Maritza Gabriela
Titular/Responsable del Plan

*** Instituto Ecuatoriano de Seguridad Social >Dirección Provincial Morona Santiago >Unidad Provincial de Planificación >Unidad Provincial de Planificación**

Objetivo 2. Incrementar la eficiencia de los procesos de la planificación en la dirección provincial MEDIANTE la implementación de lineamientos, directrices y políticas para la planificación institucional, y, el acompañamiento, asesoramiento técnico a las dependencias de su jurisdicción

Indicador						Comportamiento
2.6. NC-DNPL-DP-3- Porcentaje de fiabilidad de información registrada en el IESSPR						Discreto
Metas (Por Período) 2022						
Ene-Feb	Mar-Abr	May-Jun	Jul-Ago	Sep-Oct	Nov-Dic	
0.6	0.67	0.74	0.81	0.88	0.96	
Resultados (Por Período) 2022						
0.6	0.7008	0.7485	0.7907	0.936	0.8537	
Avance 2022						
100.00 %	104.60 %	101.15 %	97.62 %	106.36 %	88.93 %	
						

Proyectos

No hay información capturada

Aprobado

Declaro la revisión de mi plan estratégico/operativo y doy por terminada la operación de mi plan

 Moreno Orellana, Mesias Eduardo
 Titular/Responsable del Plan

*** Instituto Ecuatoriano de Seguridad Social >Dirección Provincial Morona Santiago >Unidad Provincial de Prestaciones de Pensiones, Riesgos del Trabajo, Desempleo y Fondos de Terceros >Unidad Provincial de Prestaciones de Pensiones, Riesgos del Trabajo, Desempleo y Fondos de Terceros**

Objetivo 2. Incrementar la eficiencia en la entrega de las prestaciones y servicios del Seguro General de Riesgos del Trabajo y Sistema de Pensiones MEDIANTE la implementación adecuada de la normativa, uso correcto de los aplicativos

Indicador											Comportamiento	
2.18. NC-DSGRT-DP-6-Número de asegurados capacitados											Continuo	
Metas (Acumulado) 2022												
Ene	Feb	Mar	Abr	May	Jun	Jul	Ago	Sep	Oct	Nov	Dic	
0	100	160	220	270	350	410	470	550	600	670	670	
Resultados (Acumulado) 2022												
0	100	160	220	270	352	418	470	550	600	680	680	
Avance 2022												
100.00 %	100.00 %	100.00 %	100.00 %	100.00 %	100.57 %	101.95 %	100.00 %	100.00 %	100.00 %	101.49 %	101.49 %	

Proyectos

No hay información capturada

Aprobado

Declaro la revisión de mi plan estratégico/operativo y doy por terminada la operación de mi plan

Arias Ortiz, Juan Fredi
Titular/Responsable del Plan

*** Instituto Ecuatoriano de Seguridad Social >Dirección Provincial Morona Santiago
>Unidad Provincial de Prestaciones del Seguro de Salud >Gestión de Prestaciones
del Seguro de Salud**

Proyectos

No hay información capturada

Aprobado

Declaro la revisión de mi plan estratégico/operativo y doy por terminada la operación de mi plan

Vazquez Brito, Diana Estefanía
Titular/Responsable del Plan

*** Instituto Ecuatoriano de Seguridad Social >Dirección Provincial Morona Santiago >Unidad Provincial de Servicios de Atención al Ciudadano >Centro de Atención Universal**

Objetivo 3. Incrementar la eficiencia en la atención oportuna a los afiliados, beneficiarios y empleadores en la provincia MEDIANTE la evaluación de productividad y calidad del servicio y optimización de tiempos de atención de los trámites ciudadanos

Indicador											Comportamiento
3.8. NC-DNSAC-DP-3-Nivel de Servicio en los Centros de Atención al Ciudadano											Discreto
Metas (Por Período) 2022											
Ene	Feb	Mar	Abr	May	Jun	Jul	Ago	Sep	Oct	Nov	Dic
0.95	0.95	0.95	0.95	0.95	0.95	0.96	0.96	0.96	0.96	0.96	0.96
Resultados (Por Período) 2022											
0.8815	0.7437	0.8076	0.9346	0.8851	0.9515	0.952	0.9615	0.9019	0.9485	0.9897	0.9765
Avance 2022											
92.79 %	78.28 %	85.01 %	98.38 %	93.17 %	100.16 %	99.17 %	100.16 %	93.95 %	98.80 %	103.09 %	101.72 %

Proyectos

No hay información capturada

Aprobado

Declaro la revisión de mi plan estratégico/operativo y doy por terminada la operación de mi plan

 Robles Cesen, Washington Jonatan
 Titular/Responsable del Plan

*** Instituto Ecuatoriano de Seguridad Social >Dirección Provincial Morona Santiago
>Unidad Provincial del Seguro Social Campesino >Dispensario 16 de Agosto**

Objetivo 2. Incrementar la calidad de las prestaciones de salud del Seguro Social Campesino en la dirección provincial MEDIANTE la sistematización de la atención médica; la realización de brigadas médicas y ferias de salud; el equipamiento de los dispensarios médicos; plan de capacitación en salud familiar y comunitaria

Indicador											Comportamiento	
2.8. NC-DSSC-D-3- Porcentaje de medicamentos con stock mayor al stock mínimo											Discreto	
Metas (Por Período) 2022												
Ene	Feb	Mar	Abr	May	Jun	Jul	Ago	Sep	Oct	Nov	Dic	
0.8	0.8	0.8	0.8	0.8	0.8	0.8	0.8	0.8	0.8	0.8	0.8	0.8
Resultados (Por Período) 2022												
0.5769	0.5	0.4872	0.3333	0.2987	0.3506	0.3247	0.2987	0.2208	0.1948	0.1818	0.1039	
Avance 2022												
72.11 %	62.50 %	60.90 %	41.66 %	37.34 %	43.83 %	40.59 %	37.34 %	27.60 %	24.35 %	22.72 %	12.99 %	
2.9. NC-DSSC-D-4- Porcentaje de dispositivos médicos con stock mayor al stock mínimo											Discreto	
Metas (Por Período) 2022												
Ene	Feb	Mar	Abr	May	Jun	Jul	Ago	Sep	Oct	Nov	Dic	
0.8	0.8	0.8	0.8	0.8	0.8	0.8	0.8	0.8	0.8	0.8	0.8	0.8
Resultados (Por Período) 2022												
0.5769	0.5481	0.5865	0.4904	0.4904	0.4904	0.4904	0.4808	0.4712	0.4423	0.4327	0.4231	
Avance 2022												
72.11 %	68.51 %	73.31 %	61.30 %	61.30 %	61.30 %	61.30 %	60.10 %	58.90 %	55.29 %	54.09 %	52.89 %	

Proyectos

No hay información capturada

Aprobado

Declaro la revisión de mi plan estratégico/operativo y doy por terminada la operación de mi plan

Merino Velín, Victoria Elena
Titular/Responsable del Plan

*** Instituto Ecuatoriano de Seguridad Social >Dirección Provincial Morona Santiago >Unidad Provincial del Seguro Social Campesino >Dispensario Bomboiza**

Objetivo 2. Incrementar la calidad de las prestaciones de salud del Seguro Social Campesino en la dirección provincial MEDIANTE la sistematización de la atención médica; la realización de brigadas médicas y ferias de salud; el equipamiento de los dispensarios médicos; plan de capacitación en salud familiar y comunitaria

Indicador											Comportamiento	
2.8. NC-DSSC-D-3- Porcentaje de medicamentos con stock mayor al stock mínimo											Discreto	
Metas (Por Período) 2022												
Ene	Feb	Mar	Abr	May	Jun	Jul	Ago	Sep	Oct	Nov	Dic	
0.8	0.8	0.8	0.8	0.8	0.8	0.8	0.8	0.8	0.8	0.8	0.8	0.8
Resultados (Por Período) 2022												
0.32	0.27	0.2	0.16	0.11	0.16	0.14	0.12	0.1	0.1	0.09	0.1	
Avance 2022												
40.00 %	33.75 %	25.00 %	20.00 %	13.75 %	20.00 %	17.50 %	15.00 %	12.50 %	12.50 %	11.25 %	12.50 %	
2.9. NC-DSSC-D-4- Porcentaje de dispositivos médicos con stock mayor al stock mínimo											Discreto	
Metas (Por Período) 2022												
Ene	Feb	Mar	Abr	May	Jun	Jul	Ago	Sep	Oct	Nov	Dic	
0.8	0.8	0.8	0.8	0.8	0.8	0.8	0.8	0.8	0.8	0.8	0.8	0.8
Resultados (Por Período) 2022												
0.4885	0.4809	0.4809	0.4733	0.4733	0.4733	0.458	0.4504	0.4427	0.4275	0.4122	0.3817	
Avance 2022												
61.06 %	60.11 %	60.11 %	59.16 %	59.16 %	59.16 %	57.25 %	56.30 %	55.34 %	53.44 %	51.52 %	47.71 %	

Proyectos

No hay información capturada

Aprobado

Declaro la revisión de mi plan estratégico/operativo y doy por terminada la operación de mi plan

 Ruilova Pereira, Wilson Juanito
 Titular/Responsable del Plan

*** Instituto Ecuatoriano de Seguridad Social >Dirección Provincial Morona Santiago
>Unidad Provincial del Seguro Social Campesino >Dispensario Cambanaca**

Objetivo 2. Incrementar la calidad de las prestaciones de salud del Seguro Social Campesino en la dirección provincial MEDIANTE la sistematización de la atención médica; la realización de brigadas médicas y ferias de salud; el equipamiento de los dispensarios médicos; plan de capacitación en salud familiar y comunitaria

Indicador											Comportamiento	
2.8. NC-DSSC-D-3- Porcentaje de medicamentos con stock mayor al stock mínimo											Discreto	
Metas (Por Período) 2022												
Ene	Feb	Mar	Abr	May	Jun	Jul	Ago	Sep	Oct	Nov	Dic	
0.8	0.8	0.8	0.8	0.8	0.8	0.8	0.8	0.8	0.8	0.8	0.8	0.8
Resultados (Por Período) 2022												
0.5195	0.5065	0.3506	0.3117	0.2727	0.2949	0.2436	0.2179	0.2051	0.1923	0.1667	0.2564	
Avance 2022												
64.94 %	63.31 %	43.83 %	38.96 %	34.09 %	36.86 %	30.45 %	27.24 %	25.64 %	24.04 %	20.84 %	32.05 %	
2.9. NC-DSSC-D-4- Porcentaje de dispositivos médicos con stock mayor al stock mínimo											Discreto	
Metas (Por Período) 2022												
Ene	Feb	Mar	Abr	May	Jun	Jul	Ago	Sep	Oct	Nov	Dic	
0.8	0.8	0.8	0.8	0.8	0.8	0.8	0.8	0.8	0.8	0.8	0.8	0.8
Resultados (Por Período) 2022												
0.5175	0.5263	0.4825	0.4386	0.4138	0.4138	0.3621	0.3534	0.3534	0.3448	0.3276	0.3017	
Avance 2022												
64.69 %	65.79 %	60.31 %	54.82 %	51.73 %	51.73 %	45.26 %	44.17 %	44.17 %	43.10 %	40.95 %	37.71 %	

Proyectos

No hay información capturada

Aprobado

Declaro la revisión de mi plan estratégico/operativo y doy por terminada la operación de mi plan

Girón Coro, Jennifer Gabriela
Titular/Responsable del Plan

*** Instituto Ecuatoriano de Seguridad Social >Dirección Provincial Morona Santiago
>Unidad Provincial del Seguro Social Campesino >Dispensario Consorcio Cañari**

Objetivo 2. Incrementar la calidad de las prestaciones de salud del Seguro Social Campesino en la dirección provincial MEDIANTE la sistematización de la atención médica; la realización de brigadas médicas y ferias de salud; el equipamiento de los dispensarios médicos; plan de capacitación en salud familiar y comunitaria

Indicador											Comportamiento	
2.8. NC-DSSC-D-3- Porcentaje de medicamentos con stock mayor al stock mínimo											Discreto	
Metas (Por Período) 2022												
Ene	Feb	Mar	Abr	May	Jun	Jul	Ago	Sep	Oct	Nov	Dic	
0.8	0.8	0.8	0.8	0.8	0.8	0.8	0.8	0.8	0.8	0.8	0.8	0.8
Resultados (Por Período) 2022												
0.4737	0.4211	0.3553	0.2632	0.2	0.2933	0.2133	0.2133	0.1733	0.2	0.1733	0.24	
Avance 2022												
59.21 %	52.64 %	44.41 %	32.90 %	25.00 %	36.66 %	26.66 %	26.66 %	21.66 %	25.00 %	21.66 %	30.00 %	
2.9. NC-DSSC-D-4- Porcentaje de dispositivos médicos con stock mayor al stock mínimo											Discreto	
Metas (Por Período) 2022												
Ene	Feb	Mar	Abr	May	Jun	Jul	Ago	Sep	Oct	Nov	Dic	
0.8	0.8	0.8	0.8	0.8	0.8	0.8	0.8	0.8	0.8	0.8	0.8	0.8
Resultados (Por Período) 2022												
0.4595	0.4248	0.4071	0.3628	0.3363	0.3274	0.3274	0.292	0.2832	0.2832	0.2655	0.2566	
Avance 2022												
57.44 %	53.10 %	50.89 %	45.35 %	42.04 %	40.92 %	40.92 %	36.50 %	35.40 %	35.40 %	33.19 %	32.07 %	

Proyectos

No hay información capturada

Aprobado

Declaro la revisión de mi plan estratégico/operativo y doy por terminada la operación de mi plan

Astudillo Correa, Sonya del Cisne
Titular/Responsable del Plan

*** Instituto Ecuatoriano de Seguridad Social >Dirección Provincial Morona Santiago >Unidad Provincial del Seguro Social Campesino >Dispensario El Rosario 1**

Objetivo 2. Incrementar la calidad de las prestaciones de salud del Seguro Social Campesino en la dirección provincial MEDIANTE la sistematización de la atención médica; la realización de brigadas médicas y ferias de salud; el equipamiento de los dispensarios médicos; plan de capacitación en salud familiar y comunitaria

Indicador											Comportamiento	
2.8. NC-DSSC-D-3- Porcentaje de medicamentos con stock mayor al stock mínimo											Discreto	
Metas (Por Período) 2022												
Ene	Feb	Mar	Abr	May	Jun	Jul	Ago	Sep	Oct	Nov	Dic	
0.8	0.8	0.8	0.8	0.8	0.8	0.8	0.8	0.8	0.8	0.8	0.8	0.8
Resultados (Por Período) 2022												
0.4487	0.3846	0.3205	0.3205	0.2949	0.2821	0.2949	0.2692	0.2308	0.2051	0.1667	0.1923	
Avance 2022												
56.09 %	48.07 %	40.06 %	40.06 %	36.86 %	35.26 %	36.86 %	33.65 %	28.85 %	25.64 %	20.84 %	24.04 %	
2.9. NC-DSSC-D-4- Porcentaje de dispositivos médicos con stock mayor al stock mínimo											Discreto	
Metas (Por Período) 2022												
Ene	Feb	Mar	Abr	May	Jun	Jul	Ago	Sep	Oct	Nov	Dic	
0.8	0.8	0.8	0.8	0.8	0.8	0.8	0.8	0.8	0.8	0.8	0.8	0.8
Resultados (Por Período) 2022												
0.3967	0.3802	0.3636	0.3554	0.3388	0.3306	0.3306	0.3306	0.3306	0.281	0.2645	0.2645	
Avance 2022												
49.59 %	47.52 %	45.45 %	44.42 %	42.35 %	41.33 %	41.33 %	41.33 %	41.33 %	35.12 %	33.06 %	33.06 %	

Proyectos

No hay información capturada

Aprobado

Declaro la revisión de mi plan estratégico/operativo y doy por terminada la operación de mi plan

Juarez Macas, Karla Lorena
Titular/Responsable del Plan

*** Instituto Ecuatoriano de Seguridad Social >Dirección Provincial Morona Santiago
>Unidad Provincial del Seguro Social Campesino >Dispensario El Rosario 4**

Objetivo 2. Incrementar la calidad de las prestaciones de salud del Seguro Social Campesino en la dirección provincial MEDIANTE la sistematización de la atención médica; la realización de brigadas médicas y ferias de salud; el equipamiento de los dispensarios médicos; plan de capacitación en salud familiar y comunitaria

Indicador											Comportamiento	
2.8. NC-DSSC-D-3- Porcentaje de medicamentos con stock mayor al stock mínimo											Discreto	
Metas (Por Período) 2022												
Ene	Feb	Mar	Abr	May	Jun	Jul	Ago	Sep	Oct	Nov	Dic	
0.8	0.8	0.8	0.8	0.8	0.8	0.8	0.8	0.8	0.8	0.8	0.8	0.8
Resultados (Por Período) 2022												
0.0917	0.0642	0.1101	0.0275	0.0275	0.1284	0.1193	0.1009	0.0826	0.055	0.0459	0.1101	
Avance 2022												
11.46 %	8.02 %	13.76 %	3.44 %	3.44 %	16.05 %	14.91 %	12.61 %	10.33 %	6.87 %	5.74 %	13.76 %	
2.9. NC-DSSC-D-4- Porcentaje de dispositivos médicos con stock mayor al stock mínimo											Discreto	
Metas (Por Período) 2022												
Ene	Feb	Mar	Abr	May	Jun	Jul	Ago	Sep	Oct	Nov	Dic	
0.8	0.8	0.8	0.8	0.8	0.8	0.8	0.8	0.8	0.8	0.8	0.8	0.8
Resultados (Por Período) 2022												
0.5	0.5086	0.5345	0.5086	0.4914	0.4914	0.4569	0.4483	0.4397	0.4052	0.3793	0.3448	
Avance 2022												
62.50 %	63.58 %	66.81 %	63.58 %	61.42 %	61.42 %	57.11 %	56.04 %	54.96 %	50.65 %	47.41 %	43.10 %	

Proyectos

No hay información capturada

Aprobado

Declaro la revisión de mi plan estratégico/operativo y doy por terminada la operación de mi plan

Galeas Jana, Edgar Guanerges
Titular/Responsable del Plan

*** Instituto Ecuatoriano de Seguridad Social >Dirección Provincial Morona Santiago
>Unidad Provincial del Seguro Social Campesino >Dispensario El Tesoro**

Objetivo 2. Incrementar la calidad de las prestaciones de salud del Seguro Social Campesino en la dirección provincial MEDIANTE la sistematización de la atención médica; la realización de brigadas médicas y ferias de salud; el equipamiento de los dispensarios médicos; plan de capacitación en salud familiar y comunitaria

Indicador											Comportamiento	
2.8. NC-DSSC-D-3- Porcentaje de medicamentos con stock mayor al stock mínimo											Discreto	
Metas (Por Período) 2022												
Ene	Feb	Mar	Abr	May	Jun	Jul	Ago	Sep	Oct	Nov	Dic	
0.8	0.8	0.8	0.8	0.8	0.8	0.8	0.8	0.8	0.8	0.8	0.8	0.8
Resultados (Por Período) 2022												
0.177	0.1416	0.1504	0.1062	0.115	0.193	0.1491	0.0877	0.0789	0.0877	0.0877	0.1316	
Avance 2022												
22.12 %	17.70 %	18.80 %	13.28 %	14.37 %	24.12 %	18.64 %	10.96 %	9.86 %	10.96 %	10.96 %	16.45 %	
2.9. NC-DSSC-D-4- Porcentaje de dispositivos médicos con stock mayor al stock mínimo											Discreto	
Metas (Por Período) 2022												
Ene	Feb	Mar	Abr	May	Jun	Jul	Ago	Sep	Oct	Nov	Dic	
0.8	0.8	0.8	0.8	0.8	0.8	0.8	0.8	0.8	0.8	0.8	0.8	0.8
Resultados (Por Período) 2022												
0.4912	0.4912	0.4737	0.4474	0.4211	0.4123	0.3947	0.3684	0.3772	0.3596	0.3772	0.3421	
Avance 2022												
61.40 %	61.40 %	59.21 %	55.93 %	52.64 %	51.54 %	49.34 %	46.05 %	47.15 %	44.95 %	47.15 %	42.76 %	

Proyectos

No hay información capturada

Aprobado

Declaro la revisión de mi plan estratégico/operativo y doy por terminada la operación de mi plan

Astudillo León, Deicy Carolina
Titular/Responsable del Plan

*** Instituto Ecuatoriano de Seguridad Social >Dirección Provincial Morona Santiago
>Unidad Provincial del Seguro Social Campesino >Dispensario Indanza**

Objetivo 2. Incrementar la calidad de las prestaciones de salud del Seguro Social Campesino en la dirección provincial MEDIANTE la sistematización de la atención médica; la realización de brigadas médicas y ferias de salud; el equipamiento de los dispensarios médicos; plan de capacitación en salud familiar y comunitaria

Indicador											Comportamiento	
2.8. NC-DSSC-D-3- Porcentaje de medicamentos con stock mayor al stock mínimo											Discreto	
Metas (Por Período) 2022												
Ene	Feb	Mar	Abr	May	Jun	Jul	Ago	Sep	Oct	Nov	Dic	
0.8	0.8	0.8	0.8	0.8	0.8	0.8	0.8	0.8	0.8	0.8	0.8	0.8
Resultados (Por Período) 2022												
0.2542	0.1864	0.2119	0.1356	0.1186	0.1525	0.1186	0.0847	0.0763	0.1017	0.1017	0.1356	
Avance 2022												
31.77 %	23.30 %	26.49 %	16.95 %	14.82 %	19.06 %	14.82 %	10.59 %	9.54 %	12.71 %	12.71 %	16.95 %	
2.9. NC-DSSC-D-4- Porcentaje de dispositivos médicos con stock mayor al stock mínimo											Discreto	
Metas (Por Período) 2022												
Ene	Feb	Mar	Abr	May	Jun	Jul	Ago	Sep	Oct	Nov	Dic	
0.8	0.8	0.8	0.8	0.8	0.8	0.8	0.8	0.8	0.8	0.8	0.8	0.8
Resultados (Por Período) 2022												
0.5891	0.5878	0.5038	0.4733	0.4656	0.458	0.4351	0.4122	0.4198	0.3969	0.3969	0.374	
Avance 2022												
73.64 %	73.47 %	62.98 %	59.16 %	58.20 %	57.25 %	54.39 %	51.52 %	52.47 %	49.61 %	49.61 %	46.75 %	

Proyectos

No hay información capturada

Aprobado

Declaro la revisión de mi plan estratégico/operativo y doy por terminada la operación de mi plan

Cacoango Guamán, David Alcides
Titular/Responsable del Plan

*** Instituto Ecuatoriano de Seguridad Social >Dirección Provincial Morona Santiago >Unidad Provincial del Seguro Social Campesino >Dispensario La Union 3**

Objetivo 2. Incrementar la calidad de las prestaciones de salud del Seguro Social Campesino en la dirección provincial MEDIANTE la sistematización de la atención médica; la realización de brigadas médicas y ferias de salud; el equipamiento de los dispensarios médicos; plan de capacitación en salud familiar y comunitaria

Indicador											Comportamiento	
2.8. NC-DSSC-D-3- Porcentaje de medicamentos con stock mayor al stock mínimo											Discreto	
Metas (Por Período) 2022												
Ene	Feb	Mar	Abr	May	Jun	Jul	Ago	Sep	Oct	Nov	Dic	
0.8	0.8	0.8	0.8	0.8	0.8	0.8	0.8	0.8	0.8	0.8	0.8	0.8
Resultados (Por Período) 2022												
0.4224	0.3621	0.3276	0.2759	0.2414	0.2672	0.25	0.2241	0.1897	0.1724	0.1638	0.2155	
Avance 2022												
52.80 %	45.26 %	40.95 %	34.49 %	30.17 %	33.40 %	31.25 %	28.01 %	23.71 %	21.55 %	20.47 %	26.94 %	
2.9. NC-DSSC-D-4- Porcentaje de dispositivos médicos con stock mayor al stock mínimo											Discreto	
Metas (Por Período) 2022												
Ene	Feb	Mar	Abr	May	Jun	Jul	Ago	Sep	Oct	Nov	Dic	
0.8	0.8	0.8	0.8	0.8	0.8	0.8	0.8	0.8	0.8	0.8	0.8	0.8
Resultados (Por Período) 2022												
0.5252	0.5252	0.5	0.4857	0.4929	0.4857	0.4786	0.4714	0.4714	0.4429	0.4357	0.4214	
Avance 2022												
65.65 %	65.65 %	62.50 %	60.71 %	61.61 %	60.71 %	59.82 %	58.92 %	58.92 %	55.36 %	54.46 %	52.67 %	

Proyectos

No hay información capturada

Aprobado

Declaro la revisión de mi plan estratégico/operativo y doy por terminada la operación de mi plan

Bernal Ordóñez, Rosalía
Titular/Responsable del Plan

*** Instituto Ecuatoriano de Seguridad Social >Dirección Provincial Morona Santiago
>Unidad Provincial del Seguro Social Campesino >Dispensario Paulo Vi**

Objetivo 2. Incrementar la calidad de las prestaciones de salud del Seguro Social Campesino en la dirección provincial MEDIANTE la sistematización de la atención médica; la realización de brigadas médicas y ferias de salud; el equipamiento de los dispensarios médicos; plan de capacitación en salud familiar y comunitaria

Indicador											Comportamiento	
2.8. NC-DSSC-D-3- Porcentaje de medicamentos con stock mayor al stock mínimo											Discreto	
Metas (Por Período) 2022												
Ene	Feb	Mar	Abr	May	Jun	Jul	Ago	Sep	Oct	Nov	Dic	
0.8	0.8	0.8	0.8	0.8	0.8	0.8	0.8	0.8	0.8	0.8	0.8	
Resultados (Por Período) 2022												
0.557	0.4304	0.3671	0.3291	0.2785	0.3544	0.3291	0.2911	0.2405	0.2911	0.2658	0.2785	
Avance 2022												
69.62 %	53.80 %	45.89 %	41.14 %	34.81 %	44.30 %	41.14 %	36.39 %	30.06 %	36.39 %	33.22 %	34.81 %	
2.9. NC-DSSC-D-4- Porcentaje de dispositivos médicos con stock mayor al stock mínimo											Discreto	
Metas (Por Período) 2022												
Ene	Feb	Mar	Abr	May	Jun	Jul	Ago	Sep	Oct	Nov	Dic	
0.8	0.8	0.8	0.8	0.8	0.8	0.8	0.8	0.8	0.8	0.8	0.8	
Resultados (Por Período) 2022												
0.4923	0.4615	0.4462	0.4231	0.4077	0.4154	0.4077	0.4077	0.4	0.4	0.4077	0.4077	
Avance 2022												
61.54 %	57.69 %	55.77 %	52.89 %	50.96 %	51.92 %	50.96 %	50.96 %	50.00 %	50.00 %	50.96 %	50.96 %	

Proyectos

No hay información capturada

Aprobado

Declaro la revisión de mi plan estratégico/operativo y doy por terminada la operación de mi plan

Alarcón López, Jarlin Richard
Titular/Responsable del Plan

*** Instituto Ecuatoriano de Seguridad Social >Dirección Provincial Morona Santiago >Unidad Provincial del Seguro Social Campesino >Dispensario San Isidro 1**

Objetivo 2. Incrementar la calidad de las prestaciones de salud del Seguro Social Campesino en la dirección provincial MEDIANTE la sistematización de la atención médica; la realización de brigadas médicas y ferias de salud; el equipamiento de los dispensarios médicos; plan de capacitación en salud familiar y comunitaria

Indicador											Comportamiento	
2.8. NC-DSSC-D-3- Porcentaje de medicamentos con stock mayor al stock mínimo											Discreto	
Metas (Por Período) 2022												
Ene	Feb	Mar	Abr	May	Jun	Jul	Ago	Sep	Oct	Nov	Dic	
0.8	0.8	0.8	0.8	0.8	0.8	0.8	0.8	0.8	0.8	0.8	0.8	0.8
Resultados (Por Período) 2022												
0.2812	0.2891	0.2344	0.2031	0.1484	0.2031	0.1562	0.1406	0.1016	0.125	0.0938	0.1641	
Avance 2022												
35.15 %	36.14 %	29.30 %	25.39 %	18.55 %	25.39 %	19.53 %	17.57 %	12.70 %	15.62 %	11.72 %	20.51 %	
2.9. NC-DSSC-D-4- Porcentaje de dispositivos médicos con stock mayor al stock mínimo											Discreto	
Metas (Por Período) 2022												
Ene	Feb	Mar	Abr	May	Jun	Jul	Ago	Sep	Oct	Nov	Dic	
0.8	0.8	0.8	0.8	0.8	0.8	0.8	0.8	0.8	0.8	0.8	0.8	0.8
Resultados (Por Período) 2022												
0.4155	0.4014	0.4014	0.3592	0.3521	0.3169	0.2676	0.2465	0.2324	0.2465	0.2254	0.2254	
Avance 2022												
51.94 %	50.17 %	50.17 %	44.90 %	44.01 %	39.61 %	33.45 %	30.81 %	29.05 %	30.81 %	28.17 %	28.17 %	

Proyectos

No hay información capturada

Aprobado

Declaro la revisión de mi plan estratégico/operativo y doy por terminada la operación de mi plan

Dorsainvil, Barthelemy
Titular/Responsable del Plan

*** Instituto Ecuatoriano de Seguridad Social >Dirección Provincial Morona Santiago >Unidad Provincial del Seguro Social Campesino >Dispensario Sangay**

Objetivo 2. Incrementar la calidad de las prestaciones de salud del Seguro Social Campesino en la dirección provincial MEDIANTE la sistematización de la atención médica; la realización de brigadas médicas y ferias de salud; el equipamiento de los dispensarios médicos; plan de capacitación en salud familiar y comunitaria

Indicador											Comportamiento	
2.8. NC-DSSC-D-3- Porcentaje de medicamentos con stock mayor al stock mínimo											Discreto	
Metas (Por Período) 2022												
Ene	Feb	Mar	Abr	May	Jun	Jul	Ago	Sep	Oct	Nov	Dic	
0.8	0.8	0.8	0.8	0.8	0.8	0.8	0.8	0.8	0.8	0.8	0.8	0.8
Resultados (Por Período) 2022												
0.5696	0.5949	0.4937	0.3797	0.3333	0.3718	0.2949	0.2436	0.2051	0.2179	0.1795	0.1667	
Avance 2022												
71.20 %	74.36 %	61.71 %	47.46 %	41.66 %	46.48 %	36.86 %	30.45 %	25.64 %	27.24 %	22.44 %	20.84 %	
2.9. NC-DSSC-D-4- Porcentaje de dispositivos médicos con stock mayor al stock mínimo											Discreto	
Metas (Por Período) 2022												
Ene	Feb	Mar	Abr	May	Jun	Jul	Ago	Sep	Oct	Nov	Dic	
0.8	0.8	0.8	0.8	0.8	0.8	0.8	0.8	0.8	0.8	0.8	0.8	0.8
Resultados (Por Período) 2022												
0.4198	0.4122	0.3969	0.374	0.3664	0.3511	0.3435	0.3359	0.3206	0.3206	0.3053	0.2443	
Avance 2022												
52.47 %	51.52 %	49.61 %	46.75 %	45.80 %	43.89 %	42.94 %	41.99 %	40.08 %	40.08 %	38.16 %	30.54 %	

Proyectos

No hay información capturada

Aprobado

Declaro la revisión de mi plan estratégico/operativo y doy por terminada la operación de mi plan

 Gomez Montesdeoca, Candy Gianella
 Titular/Responsable del Plan

*** Instituto Ecuatoriano de Seguridad Social >Dirección Provincial Morona Santiago
>Unidad Provincial del Seguro Social Campesino >Dispensario Santa Marianita**

Objetivo 2. Incrementar la calidad de las prestaciones de salud del Seguro Social Campesino en la dirección provincial MEDIANTE la sistematización de la atención médica; la realización de brigadas médicas y ferias de salud; el equipamiento de los dispensarios médicos; plan de capacitación en salud familiar y comunitaria

Indicador											Comportamiento	
2.8. NC-DSSC-D-3- Porcentaje de medicamentos con stock mayor al stock mínimo											Discreto	
Metas (Por Período) 2022												
Ene	Feb	Mar	Abr	May	Jun	Jul	Ago	Sep	Oct	Nov	Dic	
0.8	0.8	0.8	0.8	0.8	0.8	0.8	0.8	0.8	0.8	0.8	0.8	
Resultados (Por Período) 2022												
0.193	0.1491	0.114	0.0965	0.0965	0.1754	0.1404	0.1053	0.0702	0.0702	0.0965	0.1316	
Avance 2022												
24.12 %	18.64 %	14.25 %	12.06 %	12.06 %	21.93 %	17.55 %	13.16 %	8.77 %	8.77 %	12.06 %	16.45 %	
2.9. NC-DSSC-D-4- Porcentaje de dispositivos médicos con stock mayor al stock mínimo											Discreto	
Metas (Por Período) 2022												
Ene	Feb	Mar	Abr	May	Jun	Jul	Ago	Sep	Oct	Nov	Dic	
0.8	0.8	0.8	0.8	0.8	0.8	0.8	0.8	0.8	0.8	0.8	0.8	
Resultados (Por Período) 2022												
0.3379	0.3448	0.2897	0.2897	0.2828	0.2828	0.2828	0.269	0.2552	0.2621	0.2414	0.2276	
Avance 2022												
42.24 %	43.10 %	36.21 %	36.21 %	35.35 %	35.35 %	35.35 %	33.62 %	31.90 %	32.76 %	30.17 %	28.45 %	

Proyectos

No hay información capturada

Aprobado

Declaro la revisión de mi plan estratégico/operativo y doy por terminada la operación de mi plan

Ochoa Perez, Juana Elizabeth
Titular/Responsable del Plan

*** Instituto Ecuatoriano de Seguridad Social >Dirección Provincial Morona Santiago >Unidad Provincial del Seguro Social Campesino >Dispensario Sevilla Don Bosco**

Objetivo 2. Incrementar la calidad de las prestaciones de salud del Seguro Social Campesino en la dirección provincial MEDIANTE la sistematización de la atención médica; la realización de brigadas médicas y ferias de salud; el equipamiento de los dispensarios médicos; plan de capacitación en salud familiar y comunitaria

Indicador											Comportamiento	
2.8. NC-DSSC-D-3- Porcentaje de medicamentos con stock mayor al stock mínimo											Discreto	
Metas (Por Período) 2022												
Ene	Feb	Mar	Abr	May	Jun	Jul	Ago	Sep	Oct	Nov	Dic	
0.8	0.8	0.8	0.8	0.8	0.8	0.8	0.8	0.8	0.8	0.8	0.8	0.8
Resultados (Por Período) 2022												
0.625	0.625	0.3875	0.325	0.3	0.275	0.2375	0.175	0.175	0.175	0.1375	0.175	
Avance 2022												
78.12 %	78.12 %	48.44 %	40.62 %	37.50 %	34.38 %	29.69 %	21.87 %	21.87 %	21.87 %	17.19 %	21.87 %	
2.9. NC-DSSC-D-4- Porcentaje de dispositivos médicos con stock mayor al stock mínimo											Discreto	
Metas (Por Período) 2022												
Ene	Feb	Mar	Abr	May	Jun	Jul	Ago	Sep	Oct	Nov	Dic	
0.8	0.8	0.8	0.8	0.8	0.8	0.8	0.8	0.8	0.8	0.8	0.8	0.8
Resultados (Por Período) 2022												
0.5155	0.5155	0.5052	0.4536	0.4433	0.4021	0.3918	0.3505	0.3505	0.3196	0.3196	0.299	
Avance 2022												
64.44 %	64.44 %	63.15 %	56.70 %	55.41 %	50.26 %	48.97 %	43.81 %	43.81 %	39.95 %	39.95 %	37.38 %	

Proyectos

No hay información capturada

Aprobado

Declaro la revisión de mi plan estratégico/operativo y doy por terminada la operación de mi plan

 Zúñiga Cali, Silvia Danila
 Titular/Responsable del Plan

*** Instituto Ecuatoriano de Seguridad Social >Dirección Provincial Morona Santiago
>Unidad Provincial del Seguro Social Campesino >Dispensario Tayuza**

Objetivo 2. Incrementar la calidad de las prestaciones de salud del Seguro Social Campesino en la dirección provincial MEDIANTE la sistematización de la atención médica; la realización de brigadas médicas y ferias de salud; el equipamiento de los dispensarios médicos; plan de capacitación en salud familiar y comunitaria

Indicador											Comportamiento	
2.8. NC-DSSC-D-3- Porcentaje de medicamentos con stock mayor al stock mínimo											Discreto	
Metas (Por Período) 2022												
Ene	Feb	Mar	Abr	May	Jun	Jul	Ago	Sep	Oct	Nov	Dic	
0.8	0.8	0.8	0.8	0.8	0.8	0.8	0.8	0.8	0.8	0.8	0.8	0.8
Resultados (Por Período) 2022												
0.4945	0.4286	0.3626	0.3297	0.2747	0.3696	0.3043	0.2609	0.2174	0.2021	0.1489	0.2	
Avance 2022												
61.81 %	53.57 %	45.32 %	41.21 %	34.34 %	46.20 %	38.04 %	32.61 %	27.18 %	25.26 %	18.61 %	25.00 %	
2.9. NC-DSSC-D-4- Porcentaje de dispositivos médicos con stock mayor al stock mínimo											Discreto	
Metas (Por Período) 2022												
Ene	Feb	Mar	Abr	May	Jun	Jul	Ago	Sep	Oct	Nov	Dic	
0.8	0.8	0.8	0.8	0.8	0.8	0.8	0.8	0.8	0.8	0.8	0.8	0.8
Resultados (Por Período) 2022												
0.5366	0.5366	0.5285	0.5203	0.4878	0.4797	0.4634	0.4553	0.4309	0.4309	0.4146	0.3821	
Avance 2022												
67.07 %	67.07 %	66.06 %	65.04 %	60.98 %	59.96 %	57.92 %	56.91 %	53.86 %	53.86 %	51.82 %	47.76 %	

Proyectos

No hay información capturada

Aprobado

Declaro la revisión de mi plan estratégico/operativo y doy por terminada la operación de mi plan

Córdova Herrera, Angélica Noemí
Titular/Responsable del Plan

*** Instituto Ecuatoriano de Seguridad Social >Dirección Provincial Morona Santiago
>Unidad Provincial del Seguro Social Campesino >Dispensario Union De Kalaglas**

Objetivo 2. Incrementar la calidad de las prestaciones de salud del Seguro Social Campesino en la dirección provincial MEDIANTE la sistematización de la atención médica; la realización de brigadas médicas y ferias de salud; el equipamiento de los dispensarios médicos; plan de capacitación en salud familiar y comunitaria

Indicador											Comportamiento	
2.8. NC-DSSC-D-3- Porcentaje de medicamentos con stock mayor al stock mínimo											Discreto	
Metas (Por Período) 2022												
Ene	Feb	Mar	Abr	May	Jun	Jul	Ago	Sep	Oct	Nov	Dic	
0.8	0.8	0.8	0.8	0.8	0.8	0.8	0.8	0.8	0.8	0.8	0.8	0.8
Resultados (Por Período) 2022												
0.4375	0.3483	0.2584	0.236	0.1798	0.2247	0.191	0.1348	0.1236	0.0899	0.0674	0.1236	
Avance 2022												
54.69 %	43.54 %	32.30 %	29.50 %	22.47 %	28.09 %	23.88 %	16.85 %	15.45 %	11.24 %	8.42 %	15.45 %	
2.9. NC-DSSC-D-4- Porcentaje de dispositivos médicos con stock mayor al stock mínimo											Discreto	
Metas (Por Período) 2022												
Ene	Feb	Mar	Abr	May	Jun	Jul	Ago	Sep	Oct	Nov	Dic	
0.8	0.8	0.8	0.8	0.8	0.8	0.8	0.8	0.8	0.8	0.8	0.8	0.8
Resultados (Por Período) 2022												
0.504	0.488	0.448	0.416	0.424	0.416	0.408	0.408	0.384	0.384	0.368	0.352	
Avance 2022												
63.00 %	61.00 %	56.00 %	52.00 %	53.00 %	52.00 %	51.00 %	51.00 %	48.00 %	48.00 %	46.00 %	44.00 %	

Proyectos

No hay información capturada

Aprobado

Declaro la revisión de mi plan estratégico/operativo y doy por terminada la operación de mi plan

Chuya Sumba, Tránsito Gabriela
Titular/Responsable del Plan

*** Instituto Ecuatoriano de Seguridad Social >Dirección Provincial Morona Santiago >Unidad Provincial del Seguro Social Campesino >Gestión Prestacional y Financiera del SSC**

Objetivo 4. Incrementar la eficiencia en la gestión de aseguramiento y desarrollo social del Seguro Social Campesino MEDIANTE la supervisión de los procesos de afiliación y prestaciones económicas, mejoramiento continuo en los procesos

Indicador											Comportamiento	
4.9. NC-DSSC-DP-4-Número de supervivencias realizadas a los jubilados del Seguro Social Campesino											Continuo	
Metas (Acumulado) 2022												
Ene	Feb	Mar	Abr	May	Jun	Jul	Ago	Sep	Oct	Nov	Dic	
57	114	171	228	285	342	399	456	513	570	627	684	
Resultados (Acumulado) 2022												
57	114	171	228	285	342	399	456	513	570	627	684	
Avance 2022												
100.00 %	100.00 %	100.00 %	100.00 %	100.00 %	100.00 %	100.00 %	100.00 %	100.00 %	100.00 %	100.00 %	100.00 %	100.00 %
												
4.10. NC-DSSC-DP-5-Número de encuestas de beneficiarios del Seguro Social Campesino actualizadas en el Sistema de Historia Laboral											Continuo	
Metas (Acumulado) 2022												
Ene	Feb	Mar	Abr	May	Jun	Jul	Ago	Sep	Oct	Nov	Dic	
15	30	45	60	75	90	105	120	135	150	165	180	
Resultados (Acumulado) 2022												
15	30	45	60	75	90	105	120	135	150	165	180	
Avance 2022												
100.00 %	100.00 %	100.00 %	100.00 %	100.00 %	100.00 %	100.00 %	100.00 %	100.00 %	100.00 %	100.00 %	100.00 %	100.00 %
												

Proyectos

No hay información capturada

Aprobado

Declaro la revisión de mi plan estratégico/operativo y doy por terminada la operación de mi plan

Pineda Pintado, Jorge Andrés
Titular/Responsable del Plan