

INFORME NARRATIVO RENDICIÓN DE CUENTAS (AÑO)

Estimados afiliados, pensionistas y ciudadanía en general, el Instituto Ecuatoriano de Seguridad Social, en cumplimiento del artículo 90 de la Ley Orgánica de Participación Ciudadana y con el compromiso de transparencia en la gestión pública, procede con la exposición de Rendición de Cuentas 2022.

El IESS es una entidad cuya organización y funcionamiento se fundamenta en los principios de solidaridad, obligatoriedad, universalidad, equidad, eficiencia, subsidiariedad y suficiencia, enfocada en trabajar por sus asegurados.

En el presente informe, el Centro de Salud A Baños del Instituto Ecuatoriano de Seguridad Social da a conocer a la ciudadanía las gestiones realizadas durante el período enero a diciembre del 2022.

Resaltamos los diferentes niveles de cobertura y atención generados por nuestros servicios, así como los logros alcanzados tanto en las áreas administrativas como en las prestaciones y servicios de los seguros especializados; todas estas acciones facilitaron la implementación de las políticas públicas para la igualdad: interculturales, generacionales, de discapacidades y de igualdad de género.

Entre logros señalados, destacan los siguientes:

Financiero:

El Centro de salud A Baños en el año 2022 manejó un presupuesto codificado institucional de \$ 742,466.40 dólares con un gasto devengado de \$ 699,440.92, culminando el año con un porcentaje de ejecución presupuestaria de gasto corriente **94.21%** y un avance en el IESS PR de - Establecimiento de Salud – Fondo de 110.73% valor que exceptúa los gastos del grupo 84.

CUMPLIMIENTO DE LA EJECUCIÓN PRESUPUESTARIA:			
TIPO	DESCRIPCIÓN	PRESUPUESTO PLANIFICADO	PRESUPUESTO EJECUTADO
51	Gastos en Personal	\$ 613,730.00	\$ 574,008.09
53	Bienes y Servicios de Consumo	\$ 57,400.99	\$ 110,292.68
57	Otros Egresos Corrientes	\$ 353.72	\$ 349.45
84	Activos de Larga Duración	\$ 10,640.00	\$ 10,640.00

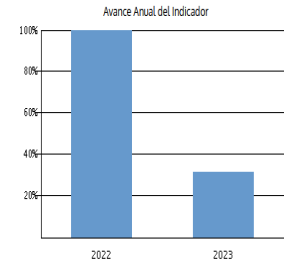
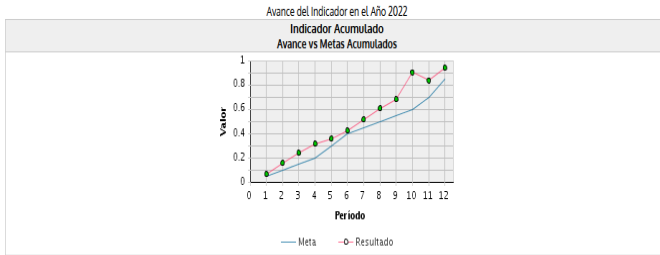
PRESUPUESTO INSTITUCIONAL:			
TOTAL DE PRESUPUESTO INSTITUCIONAL CODIFICADO	GASTO CORRIENTE PLANIFICADO	GASTO CORRIENTE DEVENGADO	% EJECUCIÓN PRESUPUESTARIA
\$ 742,466.40	\$ 682,124.71	\$699,440.92	94.21%

Objetivo Estratégico: 7. Incrementar el uso eficiente del presupuesto del establecimiento de salud
 Responsable: Guevara Zamora, Samia Yadira
 Reportamiento: Continuo
 Jerarquía de Indicador: Resultados
 Avance Anual del Indicador: 110.73 %

Semáforos
 ● Mayor o igual a
 ▼ Entre
 ● Menor o igual a

Umbrales
 100.00 %
 100.00 % y 85.00 %
 85.00 %

Año: 2022



Fuente: IESS PR <https://iesspr.iess.gob.ec/sspr/n1>

En el 2022 el Centro de Salud A-Baños, refleja una facturación de \$ 694,065.85

MES	AÑO	CÓDIGO	ZONA	COORDINACIÓN PROVINCIAL	PROVINCIA	ESTABLECIMIENTO DE SALUD	NRO_REGISTROS_TOTAL	NRO_ATENCIONES_TOTAL	VALOR_FACTURADO_TOTAL
ENERO	2022	488	3	TUNGURAHUA	TUNGURAHUA	CENTRO DE SALUD A - BANOS	11,816	2,730	58,455.81
FEBRERO	2022	488	3	TUNGURAHUA	TUNGURAHUA	CENTRO DE SALUD A - BANOS	11,874	3,056	61,424.46
MARZO	2022	488	3	TUNGURAHUA	TUNGURAHUA	CENTRO DE SALUD A - BANOS	12,602	3,544	65,764.22
ABRIL	2022	488	3	TUNGURAHUA	TUNGURAHUA	CENTRO DE SALUD A - BANOS	12,665	3,638	68,146.80
MAYO	2022	488	3	TUNGURAHUA	TUNGURAHUA	CENTRO DE SALUD A - BANOS	8,043	2,623	46,765.77
JUNIO	2022	488	3	TUNGURAHUA	TUNGURAHUA	CENTRO DE SALUD A - BANOS	7,452	2,468	44,333.77
JULIO	2022	488	3	TUNGURAHUA	TUNGURAHUA	CENTRO DE SALUD A - BANOS	10,404	2,971	59,578.63
AGOSTO	2022	488	3	TUNGURAHUA	TUNGURAHUA	CENTRO DE SALUD A - BANOS	11,601	3,209	64,239.84
SEPTIEMBRE	2022	488	3	TUNGURAHUA	TUNGURAHUA	CENTRO DE SALUD A - BANOS	13,897	3,295	66,705.52
OCTUBRE	2022	488	3	TUNGURAHUA	TUNGURAHUA	CENTRO DE SALUD A - BANOS	11,254	2,784	52,251.63
NOVIEMBRE	2022	488	3	TUNGURAHUA	TUNGURAHUA	CENTRO DE SALUD A - BANOS	12,279	3,049	55,998.77
DICIEMBRE	2022	488	3	TUNGURAHUA	TUNGURAHUA	CENTRO DE SALUD A - BANOS	10,712	2,877	50,400.63

Se informa que se ha realizado los trámites para recuperación de valores de la RPIS en el mes de diciembre del 2022, paciente ISSPOL reflejando los siguientes datos mismos que están incluidos en la facturación total.

MES	AÑO	CÓDIGO	ZONA	COORDINACIÓN PROVINCIAL	PROVINCIA	ESTABLECIMIENTO DE SALUD	NIVEL ATENCIÓN	NRO_REGISTROS_TOTAL_RPIS	NRO_ATENCIONES_TOTAL_RPIS	VAL_FACTURADO_TOTAL_RPIS_CTA.124.06.04
ENERO	2022	488	3	TUNGURAHUA	TUNGURAHUA	CENTRO DE SALUD A - BANOS	NIVEL I	0	0	0.00
FEBRERO	2022	488	3	TUNGURAHUA	TUNGURAHUA	CENTRO DE SALUD A - BANOS	NIVEL I	0	0	0.00
MARZO	2022	488	3	TUNGURAHUA	TUNGURAHUA	CENTRO DE SALUD A - BANOS	NIVEL I	0	0	0.00
ABRIL	2022	488	3	TUNGURAHUA	TUNGURAHUA	CENTRO DE SALUD A - BANOS	NIVEL I	0	0	0.00
MAYO	2022	488	3	TUNGURAHUA	TUNGURAHUA	CENTRO DE SALUD A - BANOS	NIVEL I	0	0	0.00
JUNIO	2022	488	3	TUNGURAHUA	TUNGURAHUA	CENTRO DE SALUD A - BANOS	NIVEL I	0	0	0.00
JULIO	2022	488	3	TUNGURAHUA	TUNGURAHUA	CENTRO DE SALUD A - BANOS	NIVEL I	0	0	0.00
AGOSTO	2022	488	3	TUNGURAHUA	TUNGURAHUA	CENTRO DE SALUD A - BANOS	NIVEL I	0	0	0.00
SEPTIEMBRE	2022	488	3	TUNGURAHUA	TUNGURAHUA	CENTRO DE SALUD A - BANOS	NIVEL I	0	0	0.00
OCTUBRE	2022	488	3	TUNGURAHUA	TUNGURAHUA	CENTRO DE SALUD A - BANOS	NIVEL I	0	0	0.00
NOVIEMBRE	2022	488	3	TUNGURAHUA	TUNGURAHUA	CENTRO DE SALUD A - BANOS	NIVEL I	0	0	0.00
DICIEMBRE	2022	488	3	TUNGURAHUA	TUNGURAHUA	CENTRO DE SALUD A - BANOS	NIVEL I	3	1	20.41

Contratación Pública:

En los procesos de contratación y compras públicas de bienes y servicios se encuentran un total de 138 procesos adjudicados, lo cual suma un valor de 136,312.528 usd, teniendo en el IESS PR un avance del **84.36 %** en el año 2022.

PROCESOS DE CONTRATACIÓN Y COMPRAS PÚBLICAS DE BIENES Y SERVICIOS:				
TIPO DE CONTRATACIÓN (CATÁLOGO ELECTRÓNICO, COTIZACIÓN, ÍNFIMA CUANTÍA, MENOR CUANTÍA B Y S, PUBLICACIÓN, RÉGIMEN ESPECIAL (Todos los procesos), SUBASTA INVERSA ELECTRÓNICA)	ESTADO ACTUAL			
	Número Total Adjudicados	Valor Total Adjudicados	Número Total Finalizados	Valor Total Finalizados
CATALOGO ELECTRONICO	82	68188,16	82	68188,16
INFIMA CUANTIA	56	68124,368	56	68124,368

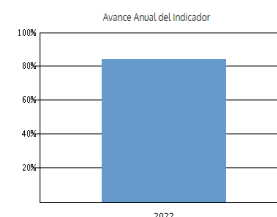
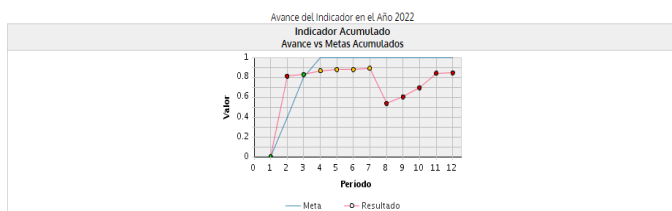
Indicador: 7.6. A70-Porcentaje de ejecución del Plan Anual de Contratación - Establecimientos de Salud - Consolidado

Objetivo Estratégico: 7. Incrementar el uso eficiente del presupuesto del establecimiento de salud
Responsable: Guevara Zamora, Saima Yadirá
Comportamiento: Continuo
Jerarquía de Indicador: Resultados
Avance Anual del Indicador: 84.36 %

Semáforos
● Menor o igual a
▼ Entre
● Mayor o igual a

Umbrales
10.00 %
10.00 % y 15.00 %
15.00 %

Año: 2022



Fuente: IESS PR <https://iesspr.iess.gob.ec/sspr/n1>

Estadísticas de Atención:

En el año 2022 culminamos con un total de 29896 atenciones divididas en las siguientes especialidades:

AÑO	Nº DE ATENCIONES MEDICINA GENERAL	Nº DE ATENCIONES MEDICINA FAMILIAR	Nº DE ATENCIONES PEDIATRÍA	Nº DE ATENCIONES PSICOLOGÍA	Nº DE ATENCIONES DE ODONTOLOGÍA	Nº DE ATENCIONES FISIOTERAPIA	Nº DE ATENCIONES DE APH	TOTAL
2022	12.186	4.239	2.342	1.573	6.739	2.670	147	29896

Fuente: Visor de producción: <https://www.iess.gob.ec/produccion-y-facturacion/>

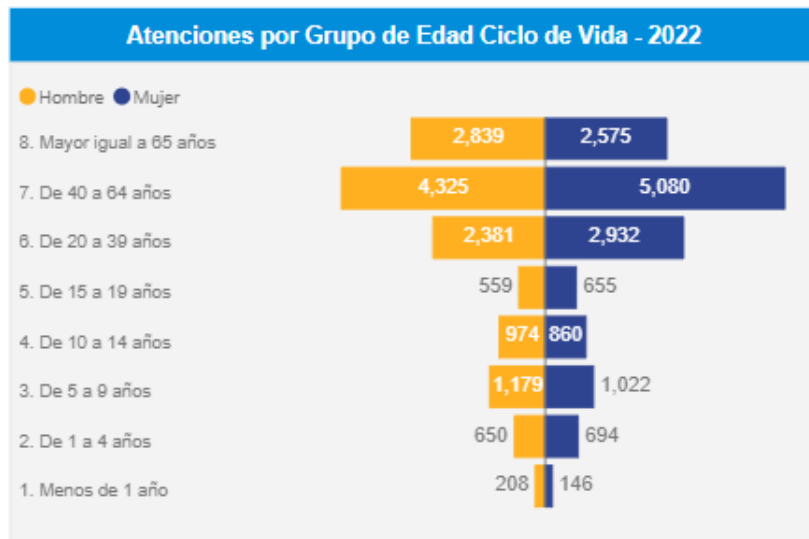
Elaborado por: Tglo Ricardo Llagua

Los diferentes repuntes de SARS COVID 19 en el año 2022 y el Paro Nacional provocaron una disminución en la producción en diferentes meses.



Fuente: Visor de producción <http://saludapp.iess.gob.ec/visores/>

En cuanto a las atenciones por el rango de edades detallamos las siguiente:

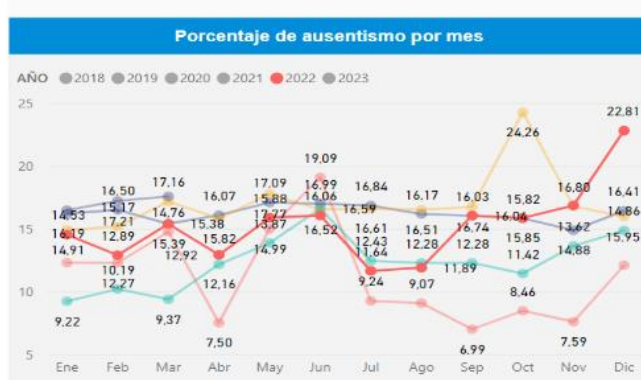


Fuente: Visor de producción <http://saludapp.iess.gob.ec/visores/>

AUSENTISMO

El ausentismo que presenta nuestra Unidad Médica se debe principalmente a razones ajenas a la institución y neta responsabilidad del paciente, sin embargo, se dió un seguimiento mediante el área de estadística quien llamaba a los pacientes que no acudían a su cita médica.

También se reforzó la actualización de datos en ventanilla para que el call center pueda recordar al paciente la fecha y hora de sus citas médicas y así disminuir los porcentajes de ausentismos.



Fuente: Visor de producción <http://saludapp.iesg.gov.ec/visores/>

En cuanto al abastecimiento de medicamentos en el año 2022, tuvimos los siguientes resultados en el indicador M124 del IESSPR:

6.16. M124 Porcentaje de abastecimiento de medicamentos												Discreto
Metas (Por Período) 2022												
Ene	Feb	Mar	Abr	May	Jun	Jul	Ago	Sep	Oct	Nov	Dic	
0.8	0.8	0.8	0.8	0.8	0.8	0.8	0.8	0.8	0.8	0.8	0.8	0.8
Resultados (Por Período) 2022												
0.732	0.719	0.6863	0.5909	0.5195	0.4935	0.4626	0.551	0.5241	0.4621	0.585	0.5839	
Avance 2022												
91.50 %	89.88 %	85.79 %	73.86 %	64.94 %	61.69 %	57.82 %	68.88 %	65.51 %	57.76 %	73.12 %	72.99 %	

Porcentaje de abastecimiento promedio de medicamentos año 2022: 80%

El abastecimiento de Dispositivos Médicos en el año 2022, se obtuvo en el indicador IESSPR M126 del IESSPR los siguientes resultados:

6.17. M126 Porcentaje de abastecimiento de dispositivos médicos												Discreto
Metas (Por Período) 2022												
Ene	Feb	Mar	Abr	May	Jun	Jul	Ago	Sep	Oct	Nov	Dic	
0.8	0.8	0.8	0.8	0.8	0.8	0.8	0.8	0.8	0.8	0.8	0.8	0.8
Resultados (Por Período) 2022												
0.6464	0.6133	0.8032	0.7486	0.736	0.6854	0.7119	0.75	0.7065	0.7676	0.7705	0.7614	
Avance 2022												
80.80 %	76.66 %	100.40 %	93.58 %	92.00 %	85.67 %	88.99 %	93.75 %	88.31 %	95.95 %	96.31 %	95.17 %	

Porcentaje de abastecimiento promedio de Dispositivos Médicos: 91%

Es importante informar que los objetivos específicos y operativos de nuestra institución se encuentran alineados a los objetivos institucionales y a su plan estratégico 2018-2028; conforme a esta planificación se presenta la ejecución presupuestaria del año 2022, así como también un resumen de los procesos de contrataciones realizados en el ejercicio fiscal.

Elaborado por:	<i>Tglo. Ricardo Llagua</i>	
Revisado por:	Dra. Samia Guevara	
Aprobado por:	<i>Dra. Samia Guevara</i>	
Fecha:	15/05/2023	