
























Indicador: 4.4. A24 Porcentaje de ejecución presupuestaria de gasto corriente - Establecimiento de Salud - Fondo

Período	Meta Acumulada	Numerador Acumulado	Denominador Acumulado	Resultado Acumulado	Avance Acumulado	Estado
1. Enero 	0.05	569.93	640,647.81	0.0009	1.80 %	
2. Febrero 	0.1	83,559.02	640,647.81	0.1304	130.40 %	
3. Marzo 	0.15	143,269.73	640,647.81	0.2236	149.07 %	
4. Abril 	0.2	197,359.59	640,647.81	0.3081	154.05 %	
5. Mayo 	0.3	248,018.41	641,154.81	0.3868	128.93 %	
6. Junio 	0.4	299,067.51	641,154.81	0.4665	116.62 %	
7. Julio 	0.45	345,770.51	639,599.66	0.5406	120.13 %	
8. Agosto 	0.5	403,106.29	650,841.43	0.6194	123.88 %	
9. Septiembre 	0.55	453,070.32	688,625.63	0.6579	119.62 %	
10. Octubre 	0.6	495,812.53	688,625.63	0.72	120.00 %	
11. Noviembre 	0.7	555,621.97	688,625.63	0.8069	115.27 %	
12. Diciembre 	0.85	673,192.56	688,625.63	0.9776	115.01 %	