













## CUMPLIMIENTO DE LA EJECUCIÓN PROGRAMÁTICA Y PRESUPUESTARIA 2023

### 4.5. A24 Porcentaje de ejecución presupuestaria de gasto corriente - Establecimiento de Salud – Fondo

Período	Meta Acumulada	Numerador Acumulado	Denominador Acumulado	Resultado Acumulado	Avance Acumulado	Estado
1. Enero	0.05	49,006.04	860,492.45	0.057	114.00 %	
2. Febrero	0.1	108,055.25	860,492.45	0.1256	125.60 %	
3. Marzo	0.15	175,145.5	860,492.45	0.2035	135.67 %	
4. Abril	0.2	243,398.92	860,492.45	0.2829	141.45 %	
5. Mayo	0.3	307,481.89	861,675.45	0.3568	118.93 %	
6. Junio	0.4	373,871.29	861,675.45	0.4339	108.47 %	
7. Julio	0.45	439,295.17	843,805.21	0.5206	115.69 %	
8. Agosto	0.5	511,892.11	855,338.82	0.5985	119.70 %	
9. Septiembre	0.55	573,663.73	876,781.4	0.6543	118.96 %	
10. Octubre	0.6	644,684.04	876,781.4	0.7353	122.55 %	
11. Noviembre	0.7	726,215.98	872,995.4	0.8319	118.84 %	
12. Diciembre	0.85	831,275.76	872,995.4	0.9522	112.02 %	

Fuente: IESSPR