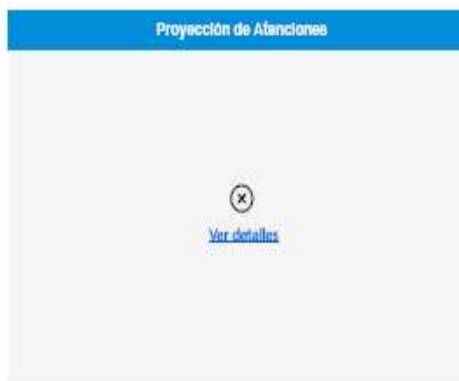
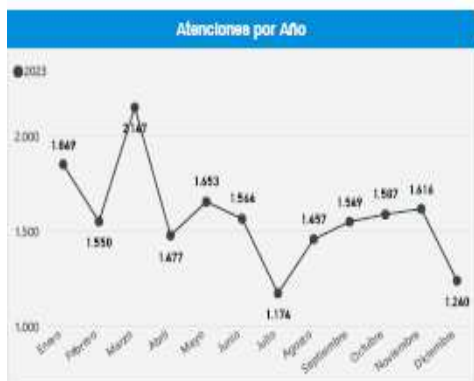



Eliminar Filtros

ATENCIONES DE LOS ESTABLECIMIENTOS DE SALUD DE LA RED INTERNA DEL IESS. 2021 - 2023

Descargar

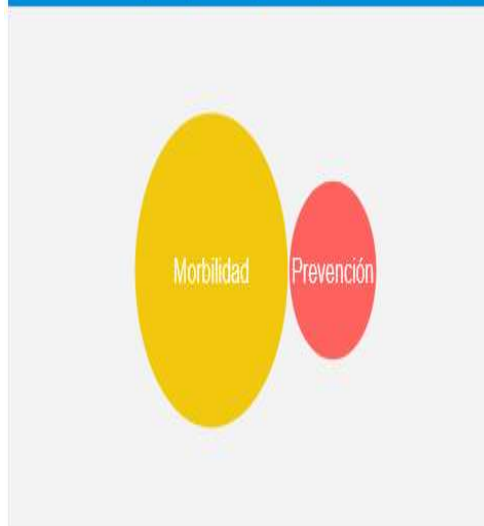
Fecha de actualización: enero 2024



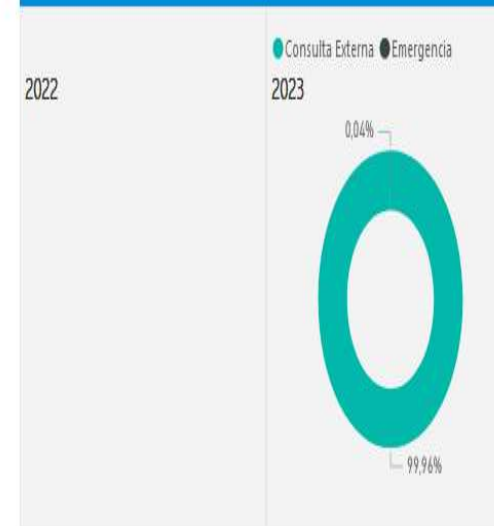
Atenciones por Especialidad (sólo Consulta Externa)

Año	2023			Total
	Hombre	Mujer	Total	
Medicina General	6.122	6.975	13.100	13.100
Pediatría	1.525	1.351	2.876	2.876
Estomatología / Odontología	851	854	1.695	1.695
Médico a Domicilio	359	425	784	784
Medicina Preventiva	202	249	451	451
Total	8.969	9.867	18.836	18.836

Atenciones por Tipo de Diagnóstico (Consulta Externa)



Atenciones por Servicio



Atenciones por Diagnóstico

Año	2023		Total	
	Hombre	Mujer	Hombre	Mujer
110 - HIPERTENSION ESENCIAL (PRIMARIA)	1.708	1.762	3.470	3.470
Z10 - CONTROL GENERAL DE SALUD DE RUTINA DE SUBPOBLACIONES DEFINIDAS	1.387	1.487	2.874	2.874
K02 - CARIES DENTAL	427	451	878	878
B82 - PARASITOSIS INTESTINAL, SIN OTRA ESPECIFICACION	363	287	650	650
J02 - FARINGITIS AGUDA	285	346	631	631
Z01 - OTROS EXAMENES ESPECIALES E INVESTIGACIONES EN PERSONAS SIN QUEJAS O SIN DIAGNOSTICO INFORMADO	267	349	616	616
E78 - TRASTORNOS DEL METABOLISMO DE LAS LIPOPROTEINAS Y OTRAS LIPIDEMIAS	254	231	485	485
Z00 - EXAMEN GENERAL E INVESTIGACION DE PERSONAS SIN QUEJAS O SIN DIAGNOSTICO INFORMADO	208	264	472	472
N39 - OTROS TRASTORNOS DEL SISTEMA URINARIO	38	426	464	464
K29 - GASTRITIS Y DUODENITIS	225	227	452	452
I30 - RINITIS ALERGICA Y VASOMOTORA	207	171	378	378
Total	8.993	9.870	18.863	18.863