

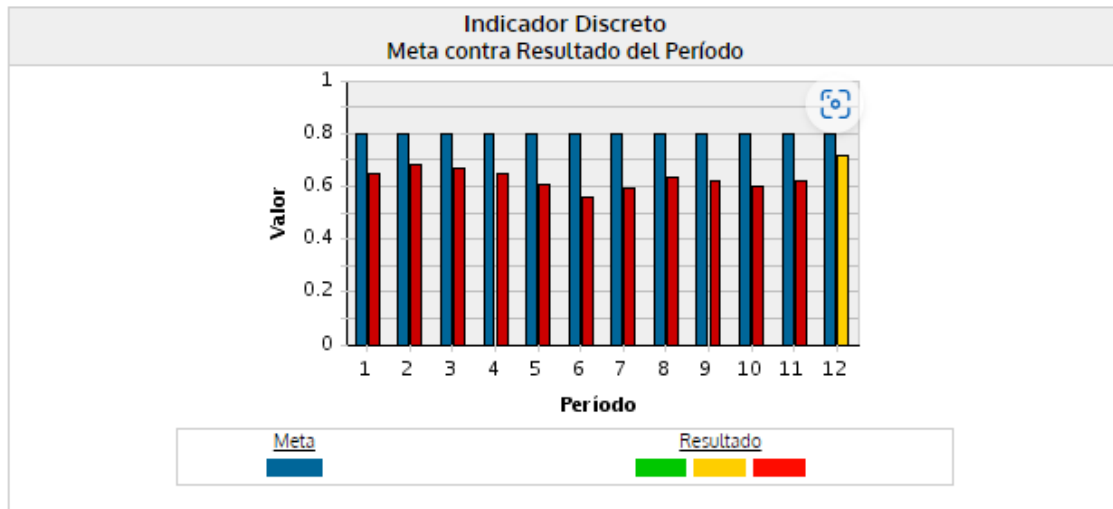
ABASTECIMIENTO DE DISPOSITIVOS MÉDICOS Y MEDICAMENTOS

CENTRO CLÍNICO QUIRÚRGICO HOSPITAL DEL DÍA SANGOLQUÍ

Con la finalidad de cumplir con el abastecimiento de Dispositivos Médicos y Medicamentos se realiza durante el año 223, varias gestiones con las cuales se ha incrementado el porcentaje de abastecimiento, realizando el siguiente cuadro comparativo de los años 2022 y 2023:

M126 Porcentaje de abastecimiento de dispositivos médicos AÑO 2022

Año: 2022		Valor Inicial: 0				
Indicador: 3.16. M126 Porcentaje de abastecimiento de dispositivos médicos						
Período	Meta del Período	Numerador del Período	Denominador del Período	Resultado del Período	Avance al Período	Estado
1. Enero	0.8	426	656	0.6494	81.17 %	🔴
2. Febrero	0.8	459	675	0.68	85.00 %	🔴
3. Marzo	0.8	450	675	0.6667	83.34 %	🔴
4. Abril	0.8	435	671	0.6483	81.04 %	🔴
5. Mayo	0.8	405	668	0.6063	75.79 %	🔴
6. Junio	0.8	366	659	0.5554	69.42 %	🔴
7. Julio	0.8	397	669	0.5934	74.17 %	🔴
8. Agosto	0.8	422	669	0.6308	78.85 %	🔴
9. Septiembre	0.8	409	660	0.6197	77.46 %	🔴
10. Octubre	0.8	388	649	0.5978	74.72 %	🔴
11. Noviembre	0.8	406	654	0.6208	77.60 %	🔴
12. Diciembre	0.8	502	702	0.7151	89.39 %	🟡

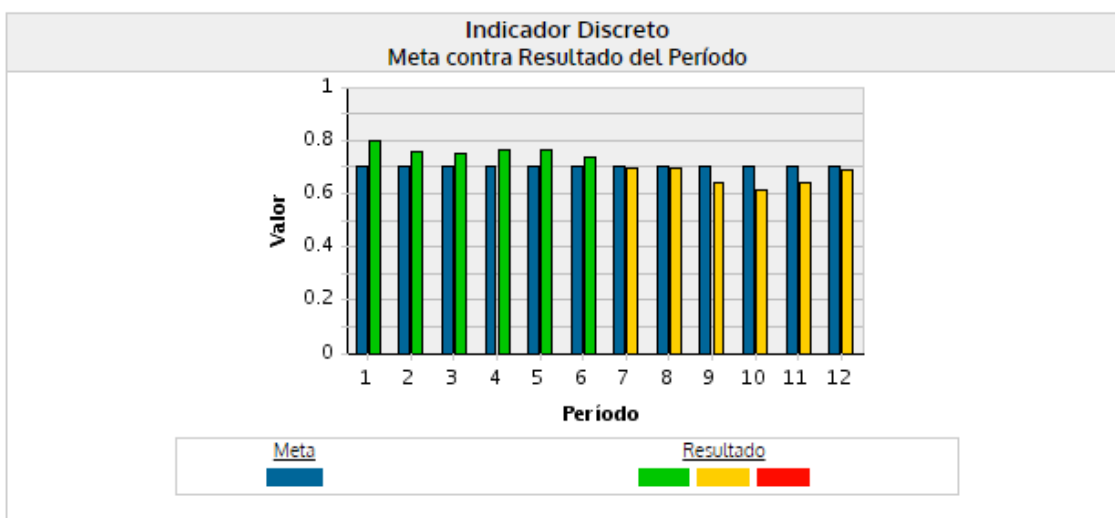


M126 Porcentaje de abastecimiento de dispositivos médicos AÑO 2023

Año: 2023 Valor Inicial: 0

Indicador: 3.16. M126 Porcentaje de abastecimiento de dispositivos médicos

Período	Meta del Período	Numerador del Período	Denominador del Período	Resultado del Período	Avance al Período	Estado
1. Enero	0.7	573	720	0.7958	113.69 %	●
2. Febrero	0.7	542	714	0.7591	108.44 %	●
3. Marzo	0.7	531	711	0.7468	106.69 %	●
4. Abril	0.7	561	732	0.7664	109.49 %	●
5. Mayo	0.7	572	751	0.7617	108.81 %	●
6. Junio	0.7	549	743	0.7389	105.56 %	●
7. Julio	0.7	519	743	0.6985	99.79 %	▼
8. Agosto	0.7	522	750	0.696	99.43 %	▼
9. Septiembre	0.7	479	748	0.6404	91.49 %	▼
10. Octubre	0.7	457	743	0.6151	87.87 %	▼
11. Noviembre	0.7	476	744	0.6398	91.40 %	▼
12. Diciembre	0.7	534	772	0.6917	98.81 %	▼

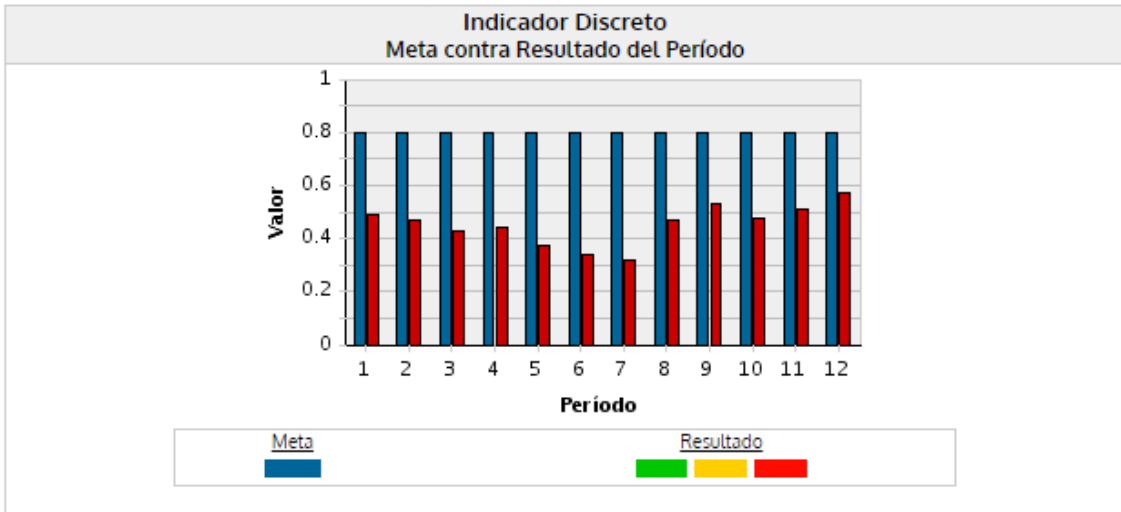


M124 Porcentaje de abastecimiento de medicamentos AÑO 2022

Año: 2022 Valor Inicial: 0

Indicador: 3.15. M124 Porcentaje de abastecimiento de medicamentos

Período	Meta del Período	Numerador del Período	Denominador del Período	Resultado del Período	Avance al Período	Estado
1. Enero	0.8	134	273	0.4908	61.35 %	⊙
2. Febrero	0.8	128	273	0.4689	58.61 %	⊙
3. Marzo	0.8	118	274	0.4307	53.84 %	⊙
4. Abril	0.8	121	274	0.4416	55.20 %	⊙
5. Mayo	0.8	103	274	0.3759	46.99 %	⊙
6. Junio	0.8	93	274	0.3394	42.43 %	⊙
7. Julio	0.8	88	275	0.32	40.00 %	⊙
8. Agosto	0.8	125	265	0.4717	58.96 %	⊙
9. Septiembre	0.8	140	265	0.5283	66.04 %	⊙
10. Octubre	0.8	121	256	0.4727	59.09 %	⊙
11. Noviembre	0.8	134	262	0.5115	63.94 %	⊙
12. Diciembre	0.8	151	263	0.5741	71.76 %	⊙



ESTADO DE DISPOSITIVOS MÉDICOS DE LOS ESTABLECIMIENTOS DE SALUD DE LA RED INTERNA DEL IESS

Fecha de corte: 19 de febrero de 2024 9:30

Evolución

Descargar

Eliminar Filtros

Establecimiento de Salud: CENTRO CLÍNICO QUIRÚRGICO AMBULATORIO (HOSPITAL DEL DÍA) - SANGOLQUÍ

Fecha: 27/12/2022

Dispositivos VIH: Todas

Coordinación Provincial: Todas

Tipología: Todas

Código AS400: Todas

Bienes Estratégicos: Todas

Determinaciones: No

Provincia: Todas

Nivel: Selección múltiple

Nombre Genérico: Todas

482
Abastecimiento existencias
65 %
738
Total existencias

430
Abastecimiento dispositivos
60 %
720
Total dispositivos

Abastecimiento por partidas:

78
Abastecimiento partida laborat...
49 %
158
Total partida laboratorio

2
Abastecimiento partida imanen
40 %
5
Total partida imagen

293
Abast. partida disp. de uso general
63 %
466
Total partida disp. de uso general

54
Abastecimiento partida odontología
76 %
71
Total partida odontología

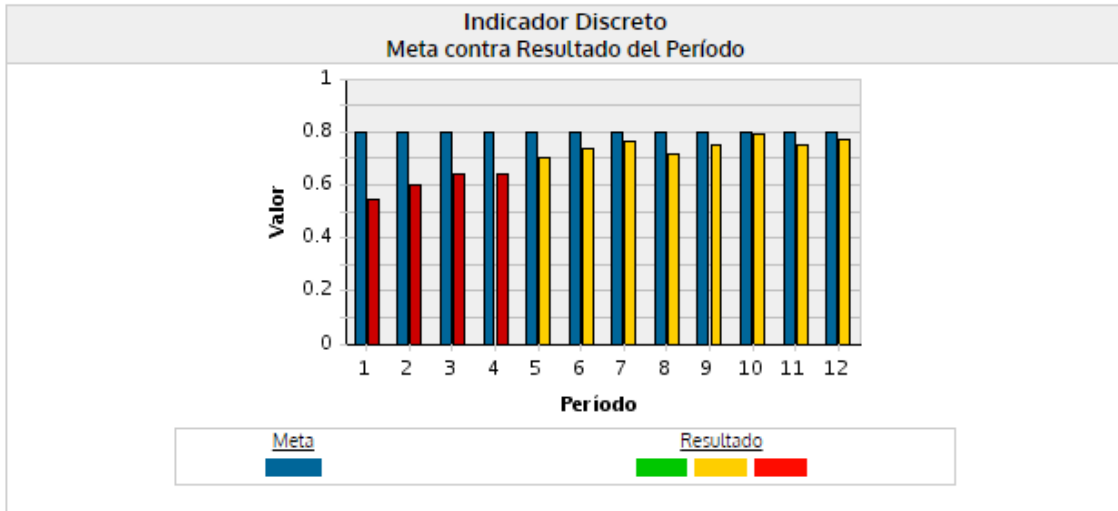
3
Abastecimiento partida prótesis
15 %
20
Total partida prótesis

M124 Porcentaje de abastecimiento de medicamentos AÑO 2023

Año: 2023 Valor Inicial: 0

Indicador: 3.15. M124 Porcentaje de abastecimiento de medicamentos

Periodo	Meta del Periodo	Numerador del Periodo	Denominador del Periodo	Resultado del Periodo	Avance al Periodo	Estado
1. Enero	0.8	144	264	0.5455	68.19 %	🔴
2. Febrero	0.8	155	259	0.5985	74.81 %	🔴
3. Marzo	0.8	167	262	0.6374	79.67 %	🔴
4. Abril	0.8	168	261	0.6437	80.46 %	🔴
5. Mayo	0.8	184	263	0.6996	87.45 %	🟡
6. Junio	0.8	194	264	0.7348	91.85 %	🟡
7. Julio	0.8	203	266	0.7632	95.40 %	🟡
8. Agosto	0.8	191	266	0.718	89.75 %	🟡
9. Septiembre	0.8	199	266	0.7481	93.51 %	🟡
10. Octubre	0.8	211	266	0.7932	99.15 %	🟡
11. Noviembre	0.8	200	266	0.7519	93.99 %	🟡
12. Diciembre	0.8	198	257	0.7704	96.30 %	🟡



ESTADO DE DISPOSITIVOS MÉDICOS DE LOS ESTABLECIMIENTOS DE SALUD DE LA RED INTERNA DEL IESS

Fecha de corte: 19 de febrero de 2024 9:30

Evolución

Descargar

Eliminar Filtros

Establecimiento de Salud: CENTRO CLÍNICO QUIRÚRGICO AMBULATORIO (HOSPITAL DEL DÍA) - SANGOLQUÍ

Fecha: 25/12/2023

Dispositivos VIH: Todas

Coordinación Provincial: Todas

Tipología: Todas

Código AS400: Todas

Bienes Estratégicos: Todas

Determinaciones: No

Provincia: Todas

Nivel: Selección múltiple

Nombre Genérico: Todas

548

Abastecimiento existencias

76 %

724

Total existencias

491

Abastecimiento dispositivos

69 %

713

Total dispositivos

Abastecimiento por partidas:

47

Abastecimiento partida laborat...

49 %

95

Total partida laboratorio

5

Abastecimiento partida imagen

100 %

5

Total partida imagen

382

Abast. partida disp. de uso general

72 %

527

Total partida disp. de uso general

37

Abastecimiento partida odontología

62 %

60

Total partida odontología

20

Abastecimiento partida prótesis

77 %

26

Total partida prótesis

FUENTE: IESS PR / VISORES

ELABORADO: PLANIFICACIÓN Y ESTADÍSTICA