



RENDICIÓN DE CUENTAS 20 23

CCQAHD SANGOLQUÍ
Periodo enero – diciembre 2023

- **La Ley Orgánica de Participación Ciudadana, artículo 90** define la rendición de cuentas como un proceso que involucra a las autoridades y funcionarios, quienes deben informar y someterse a la evaluación de la ciudadanía por sus acciones en la gestión y administración de recursos públicos.
- El informe presenta información sobre la gestión realizada en el Hospital del Día Sangolquí durante el año 2023, con el objetivo de permitir a la ciudadanía evaluar su desempeño.
- La planificación del hospital se alinea con el Plan Estratégico 2018 – 2028 del Institucional Ecuatoriano de Seguridad Social, incorporando disposiciones de la Constitución, Resoluciones del Consejo Directivo y lineamientos de la Dirección General del IESS.
- El Hospital del Día Sangolquí ofrece atención de salud clínica-quirúrgica ambulatoria y programada, con cuidados de enfermería y un tiempo de internación menor a 24 horas. Los pacientes son sometidos a métodos de diagnóstico o tratamiento clínico y/o quirúrgico bajo la supervisión del especialista tratante.

COBERTURA INSTITUCIONAL

**RENDICIÓN
DE CUENTAS 20
23**

Cobertura Institucional



El CCQA-Hospital del Día Sangolquí se encuentra ubicado en la provincia de Pichincha, cantón Rumiñahui, parroquia Sangolquí, barrio San Sebastián, entre las avenidas Atahualpa Nro. 6 y Florida.

En cuanto los límites del cantón Rumiñahui tenemos: Norte: cantón Quito, urbanización La Armenia; al Sur: Monte Pasochoa y cantón Mejía; al Este: cantón Quito; y al Oeste: cantón Quito, Río San Pedro de Cuendina

	TOTAL	HOMBRES	MUJERES	%
CANTÓN RUMIÑAHUI	121.901	59.731	62.170	100%
PARROQUIAS URBANAS	115.196	56.447	58.750	
SANGOLQUÍ	84.052	41.186	42.867	69%
SAN PEDRO DE TABOADA	11.909	4.435	7.004	14%
FAJARDO	5.104	1.901	1.672	
SAN RAFAEL	14.131	6.925	7.207	12%
PARROQUIAS RURALES	6.705	3.286	3.419	
COTOGCHOA	5.590	2.739	2.851	5%
RUMIPAMBA	1115	547	568	1%

Fuente: Proyección Estimada 2023

Cobertura Institucional



PARROQUIAS COLINDANTES	TOTAL	HOMBRES	MUJERES	%
	236.856	115.583	121.274	100%
ALANGASÍ	34.434	16.827	17.607	15%
CONOCOTO	116.534	56.357	60.177	48%
GUAGOPOLO	4.343	2.170	2.174	2%
LA MERCED	11.919	5.853	6.066	5%
PINTAG	25.459	12.516	12.942	11%
AMAGUAÑA	44.167	21.859	22.308	19%

Los cantones Mejía y Cayambe también forman parte de la cobertura de esta casa de salud

Fuente: Proyección 2023

Cobertura Institucional



CANTÓN	PARROQUIA	Afiliado Seguro General	Beneficiarios Seguro Social Campesino	Extensión de Cobertura Conyuges - Afiliados	Hijos menores de 18 años - Afiliados	Pensionistas SG - huérfanos	Pensionistas - SG - montepío	Pensionistas - SG - vejez-invalidez	Pensionistas Seguro Social Campesino	TOTAL
DISTRITO METROPOLITANO DE QUITO	ALANGASI	7670		91	4292	35	132	1428		13648
	AMAGUAÑA	8436		121	5150	53	73	1176		15009
	CONOCOTO	19720		191	9916	131	844	5469		36271
	GUANGOPOLO	163			84	4	4	108		363
	LA MERCED	1138		6	558	8	15	178		1903
	PINTAG	1073	1147	21	657	27	22	294	116	3357
RUMIÑAHUI	COTOGCHOA	8045		142	5210		10	163		13570
	FAJARDO	209		2	108					319
	RUMIPAMBA	71		2	41					114
	SAN PEDRO DE TABOADA	1538		16	825	12	36	578		3005
	SAN RAFAEL	5051		51	2731	5	71	764		8673
	SANGOLQUI	24916		294	14568	98	518	3615		44009
TOTAL		78030	1147	937	44140	373	1725	13773	116	140241

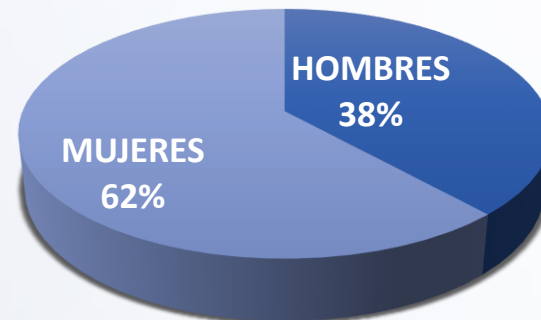
Fuente: Visores cobertura de afiliados y beneficiarios de salud-2023

Como se refleja, la cobertura institucional de población afiliada abarca un total de 140.241 posibles pacientes

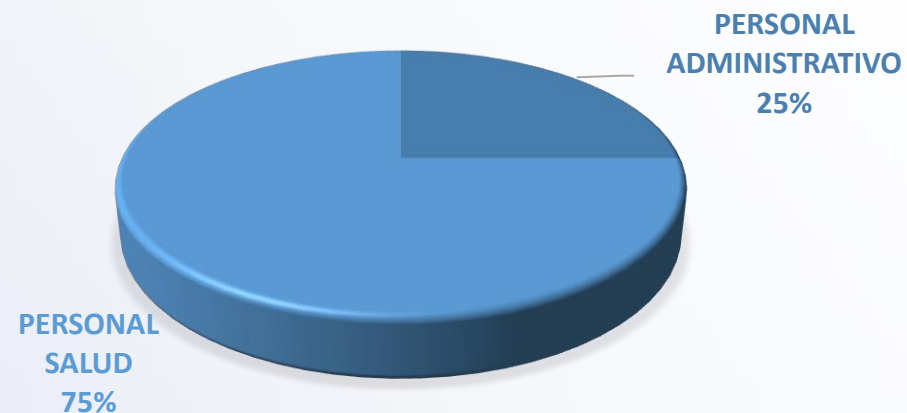
Personal CCQAHD-SANGOLQUÍ

PERSONAL CCQAHD-SANGOLQUI				
AREA	DETALLE	HOMBRES	MUJERES	TOTAL
ADMINISTRATIVA		33	27	60
MEDICOS	ESPECIALISTAS	16	27	43
	GENERALES	11	15	26
ENFERMERAS/OS		2	34	36
NUTRICIONISTAS			1	1
PSICOLOGOS		1	1	2
TEC. MEDICOS		11	16	27
PARAMEDICOS		3	4	7
AUXILIARES		1	30	31
CAMILLEROS		3	4	7
SER.GENERALES		15	2	17
GUARDIAS		15		15
LIMPIEZA			18	18
Total		111	179	290

PORCENTAJE DE MUJERES & HOMBRES QUE LABORAN EN ESTA CASA DE SALUD



PORCENTAJE DE DISTRIBUCIÓN POR AREAS

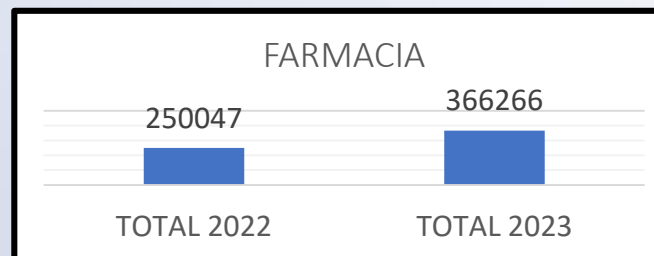
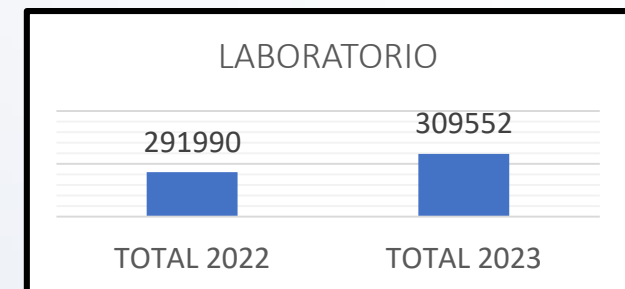
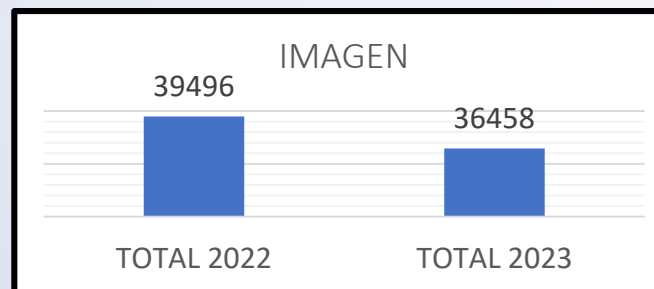
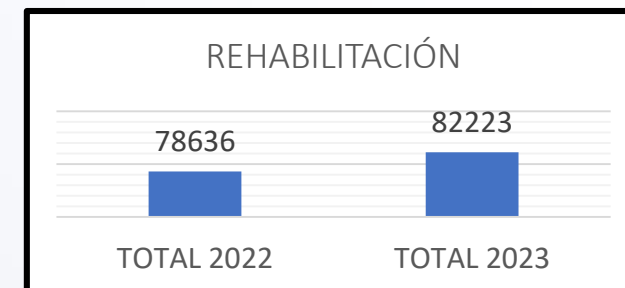
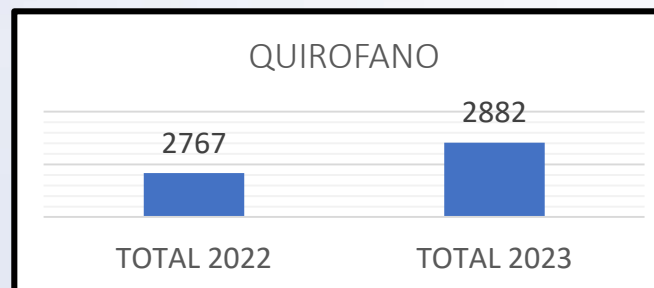
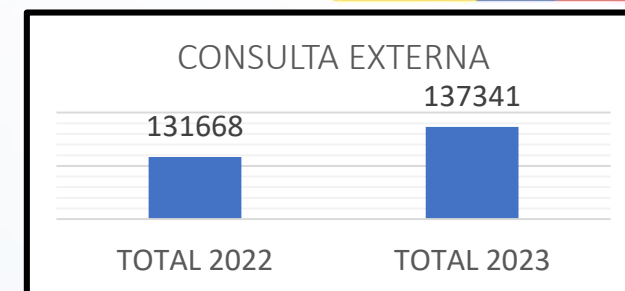
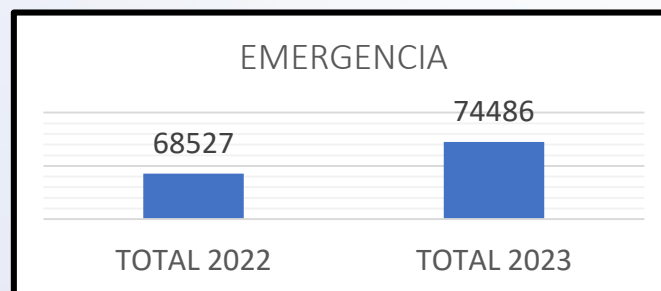


Fuente: Talento humano distributivo 2023.

Resumen Ejecutivo 2022 vs 2023



AREA	TOTAL 2022	TOTAL 2023
EMERGENCIA	68527	74486
CONSULTA EXTERNA	131668	137341
QUIROFANO	2767	2882
REHABILITACIÓN	78636	82223
SALUD OCUPACIONAL	1678	834
PATOLOGIA	9844	10267
IMAGEN	39496	36458
LABORATORIO	291990	309552
FARMACIA	250047	366266
ODONTOLOGIA	12571	13438
ENDODONCIA	1694	2122
TRABAJO SOCIAL	15210	19226



Fuente: Archivo AS400 2023

RENDICIÓN DE CUENTAS 2023

Resumen ejecutivo enero- diciembre 2023



AREA	TOTAL	PROMEDIO MENSUAL	PROMEDIO DIARIO
EMERGENCIA	74486	6207	204
CONSULTA EXTERNA	137341	11445	554
QUIROFANO	2213	184	9
REHABILITACIÓN	82223	6852	331
SALUD OCUPACIONAL	834	76	3
PATOLOGIA	10267	856	41
IMAGEN	36458	3038	100
LABORATORIO	309552	25796	849
FARMACIA	366266	30522	1003
ODONTOLOGIA	13438	1120	54
ENDODONCIA	2122	177	9
TRABAJO SOCIAL	19226	1602	76

Fuente: Archivo AS400 2023

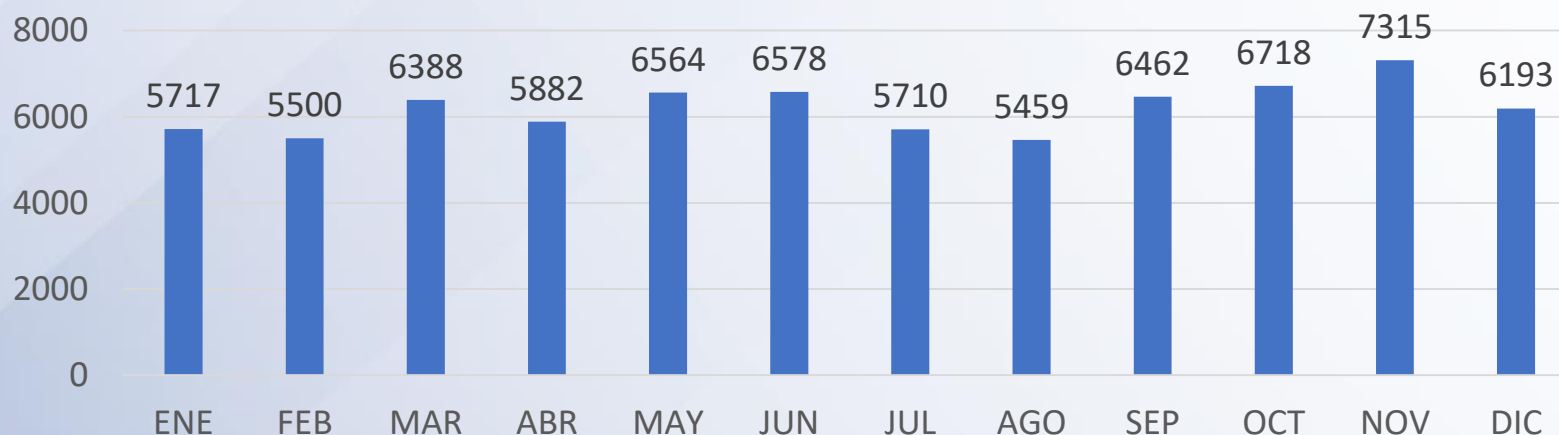
**RENDICIÓN
DE CUENTAS 2023**

Emergencia



Años	ENE	FEB	MAR	ABR	MAY	JUN	JUL	AGO	SEP	OCT	NOV	DIC	TOTAL
2023.	5717	5500	6388	5882	6564	6578	5710	5459	6462	6718	7315	6193	74486

Producción Emergencia 2023



Dentro del periodo analizado, el mes con mayor número de atenciones fue noviembre con un total de **7315**, la tendencia es creciente en el número de atenciones. En emergencia las dependencias que tienen mayor afluencia de pacientes son: EMERGENCIAS con 50,90%, URGENCIAS PEDIATRICAS con 30% y CONTINGENCIA VIRAL con 16,90% ,sumando un total del 97.70% del total de atenciones en emergencia dentro del periodo analizado. El **promedio de atenciones al mes es de 6207** atenciones y **diarias 204** teniendo en cuenta que en emergencia se atiende las 24 horas

Fuente: Archivo AS400 2023

**RENDICIÓN
DE CUENTAS 2023**

Consulta Externa



Año	ENE	FEB	MAR	ABR	MAY	JUN	JUL	AGO	SEP	OCT	NOV	DIC	TOTAL
2023.	10775	9079	12202	10396	11429	12972	11071	10904	12340	12762	12590	10821	137341



El mes con mayor número de atenciones fue junio con un total de **12972**. En Consulta Externa las dependencias que tienen mayor afluencia de pacientes son: CLÍNICA DE CRÓNICOS METABÓLICOS con 16,75%, TRAUMATOLOGÍA con 8,03%, GINECOLOGÍA con 7,42% y MEDICINA GENERAL con 7,31%. Total es de 39,52%. Se obtiene un **promedio mensual de 11 445** de atenciones y **554 atenciones diarias**.

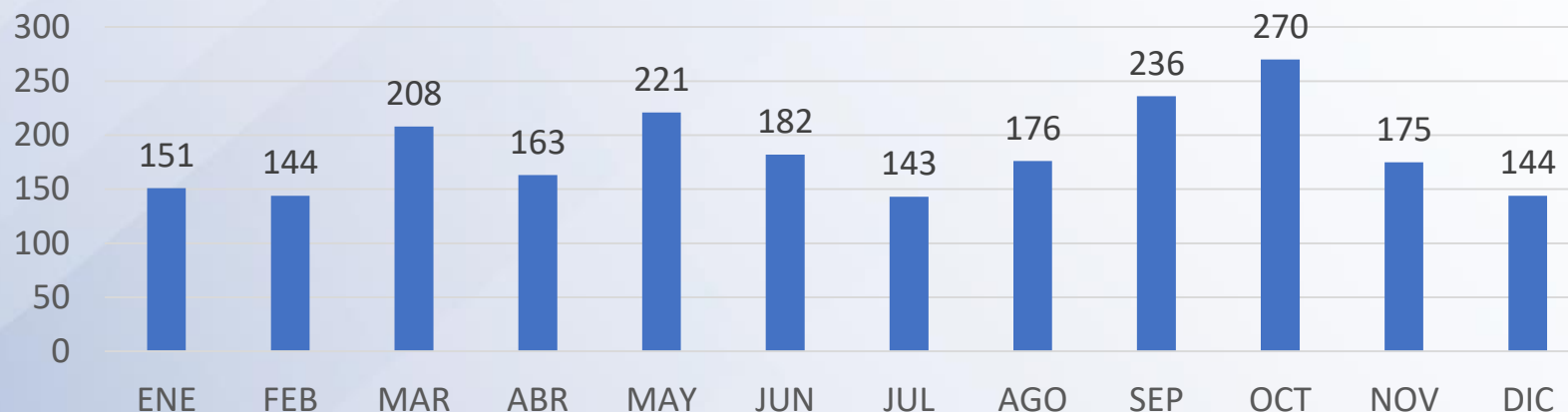
Fuente: Archivo AS400 2023

Cirugías



Año	ENE	FEB	MAR	ABR	MAY	JUN	JUL	AGO	SEP	OCT	NOV	DIC	TOTAL
2023.	151	144	208	163	221	182	143	176	236	270	175	144	2213

Atenciones en Cirugía CCQAHDS



Se atendieron **2 213** pacientes en total. Octubre es el mes en el que se atendieron a más pacientes con 12,20% en relación de los otros meses del periodo analizado. Las dependencias con mayor número de atenciones son: TRAUMATOLOGÍA con el 31,77%, CIRUGÍAS GENERAL con el 23,50%, CIRUGÍAS OFTALMOLOGÍCAS con el 18,57% y CIRUGIA VASCULAR con el 12,47%. Las demás dependencias suman 13,69%. Se obtiene un promedio mensual de **184 cirugías y 9 cirugías diarias**. Además de realizar un promedio de **56 atenciones mensuales en CLÍNICA DEL DOLOR**

Fuente: Archivo AS400 2023



IMPLEMENTACIÓN DE POLÍTICAS PÚBLICAS PARA LA IGUALDAD

RENDICIÓN
DE CUENTAS 2023

Políticas públicas interculturales



Las personas protegidas por el Seguro Social Campesino tienen derecho a las prestaciones de promoción de la salud, prevención de la enfermedad y fomento de prácticas saludables, saneamiento ambiental y desarrollo comunitario con enfoque intercultural desde el primer mes de su afiliación. En la Unidad no existe distinción de etnias se da atención prioritaria a todos los grupos de edad, en **2023** se atendieron **991** pacientes como tipo de beneficiario campesino.



Políticas públicas generacionales



La unidad médica realiza actividades, dentro del programa de Envejecimiento Activo, para los integrantes del Centro de Atención al Adulto Mayor (CAAM) Sangolquí con el objetivo de prevenir enfermedades. Se realizan talleres de memoria, juegos lúdicos, bailoterapia, ejercicios de estimulación cognitiva, charlas educativas, prevención y tratamiento. El Hospital cuenta con el área de Geriátría atendiendo a un promedio de **320** pacientes mensuales, los mismos que participan en los eventos y talleres organizados por la casa de salud.



Políticas públicas de discapacidades



Como parte de las actividades de prevención dentro de la infraestructura se asegura el acceso a las personas con discapacidad. Se capacita al personal para que brinde un trato adecuado a usuarios que presenten cualquier tipo de discapacidad.



Políticas públicas de género



En **2023**, **82.405** mujeres y **54.937** hombres fueron atendidos en el área de Consulta Externa. La Unidad participa en casas abiertas brindando información sobre prevención y control a los usuarios y realiza charlas sobre temas como: Día Mundial de la Diabetes, Día Mundial de la Hipertensión, Día Mundial Cáncer de Mama, Seguridad del Paciente, Día Internacional del Paramédico, entre otros.





LOGROS ALCANZADOS

RENDICIÓN
DE CUENTAS 20
23

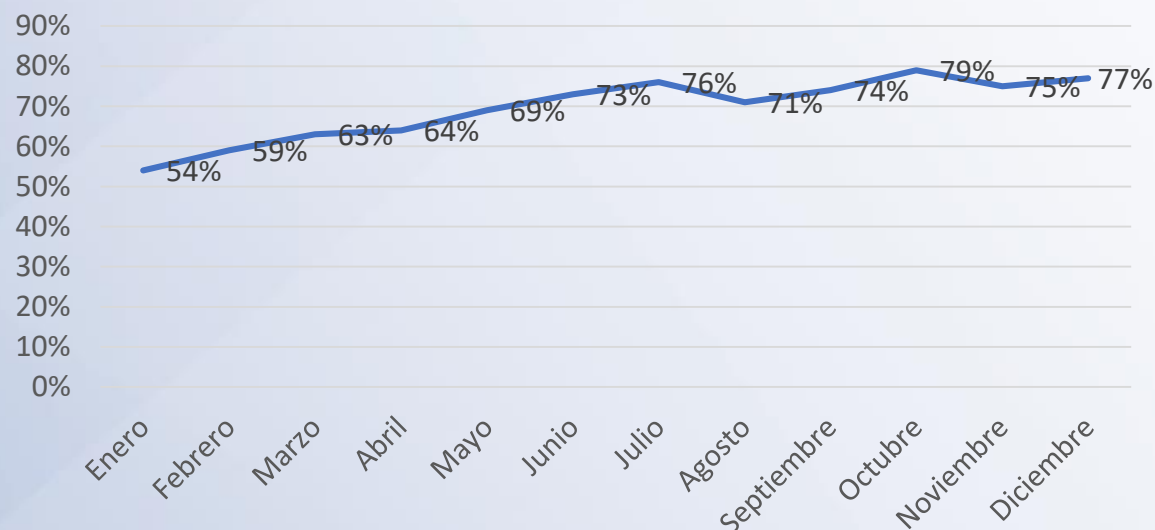
Logros Alcanzados



Abastecimiento de medicamentos: enero de 2023 inició con una disponibilidad de medicamentos del 54%. Durante el año se realizaron gestiones y planes de acción que permitieron alcanzar un 77% a diciembre 2023; ubicándose en el sexto lugar de unidades abastecidas.

2023	Enero	Febrero	Marzo	Abril	Mayo	Junio	Julio	Agosto	Septiembre	Octubre	Noviembre	Diciembre
Abastecimiento	54%	59%	63%	64%	69%	73%	76%	71%	74%	79%	75%	77%

Abastecimiento de Medicamentos 2023



Fuente: IESS PR CCQAHDS 2023

Logros Alcanzados



Cumplimiento al 100 % del Modelo de Gestión de Emergencias y Desastres: la Coordinación Provincial de Prestaciones del Seguro Salud Pichincha entregó un reconocimiento al primer lugar obtenido por el CCQAHDS en la segunda Evaluación al Modelo de Gestión de Riesgo y de Emergencias y Desastres.



Logros Alcanzados



Creación de proyecto “Contigo IESS Sangolquí” Pacientes Ostomizados, con la finalidad de brindar apoyo y asesoramiento a los pacientes que presentan ostomía, desde mayo de 2023 el CCQAHDS impulsó el proyecto “Contigo IESS Sangolquí” con la atención a 13 pacientes. Hasta diciembre se atendió a 21 pacientes ostomizados.



Logros Alcanzados



Creación de la clínica de heridas “Contigo IESS Sangolquí”: para brindar un mejor estilo de vida a pacientes que tienen una herida crónica, se abrió, en julio, la clínica de heridas “Contigo IESS Sangolquí” que se encarga de valorar, curar y hacer un seguimiento de pacientes con heridas crónicas y/o agudas como úlceras vasculares, laparotomías, heridas postquirúrgicas, heridas con cierre por primera intención, pie diabético, quemaduras, cuidados de personas con abdomen abierto y fístula entero cutánea. Este proyecto atendió un promedio de 19 pacientes diarios en el área de Consulta Externa planta baja.

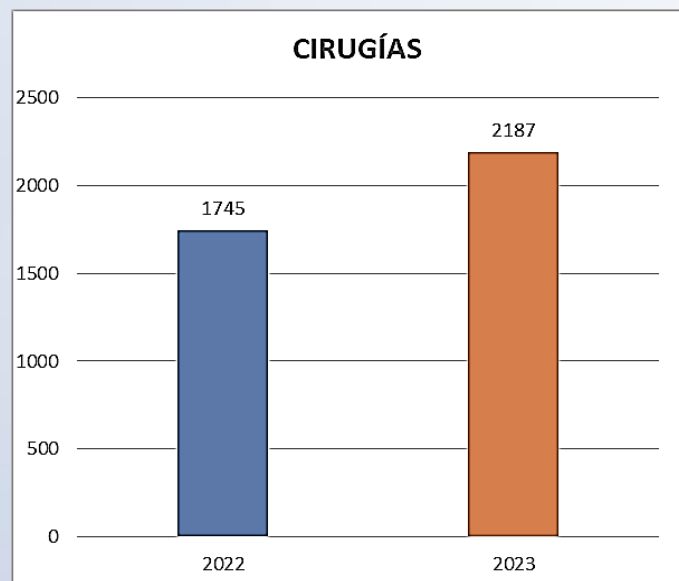


Logros Alcanzados



Disminución de lista de espera quirúrgica: con memorando Nro. IESS-HD-SA-DM-2023-0967-M, se informa que en octubre de 2023 queda totalmente depurada la lista de espera, pasando de 213 pacientes a 0 de las especialidades quirúrgicas. Durante el 2023 el CCQAHDS registra el mayor número de cirugías en la especialidad de Traumatología; la más realizada fue **ARTROSCOPIA QUIRÚRGICA con 394 pacientes atendidos**. Oftalmología es la siguiente especialidad con más cirugías realizadas, fueron 355 atendidos por **PTERIGION**. Es importante señalar que en septiembre se brindó apoyo al Hospital del Día El Batán y el Centro de Especialidades Comité del Pueblo atendiendo a 42 pacientes en cirugías de **PTERIGION**.

A continuación se realiza un cuadro comparativo de las cirugías realizadas en los años 2022 vs 2023:



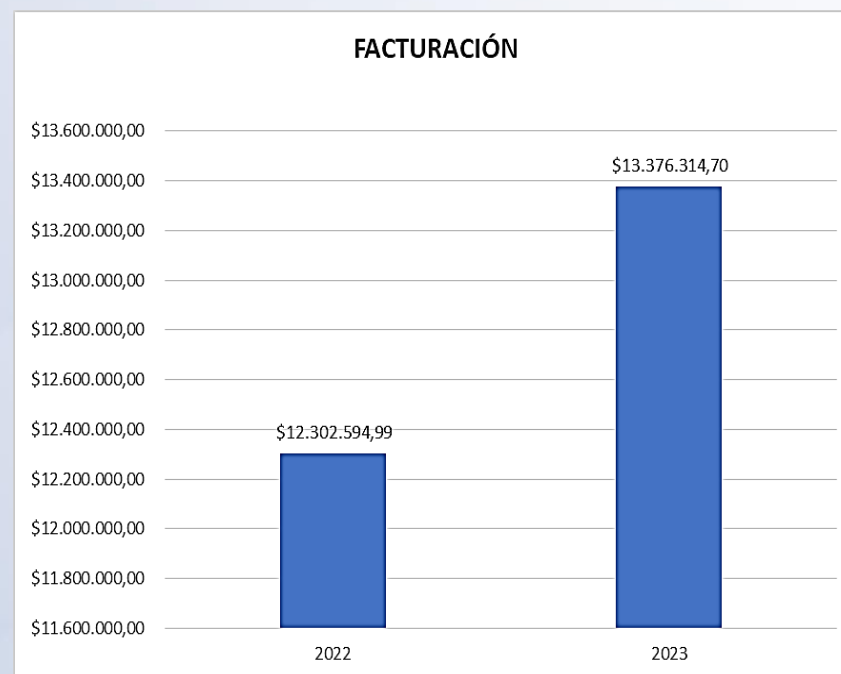
Fuente: Sistema AS400



Logros Alcanzados



Incremento en la facturación anual: durante el **2023** se alcanzó una facturación de **\$13.376.314,70** (Trece millones trescientos setenta y seis mil trescientos catorce con 70/100 ctvs.), en comparación al año **2022** que se facturó un valor de **12.302.594,99** (Doce millones trescientos dos mil quinientos noventa y cuatro con 99/100 ctvs.)



Fuente: Sistema Esigef

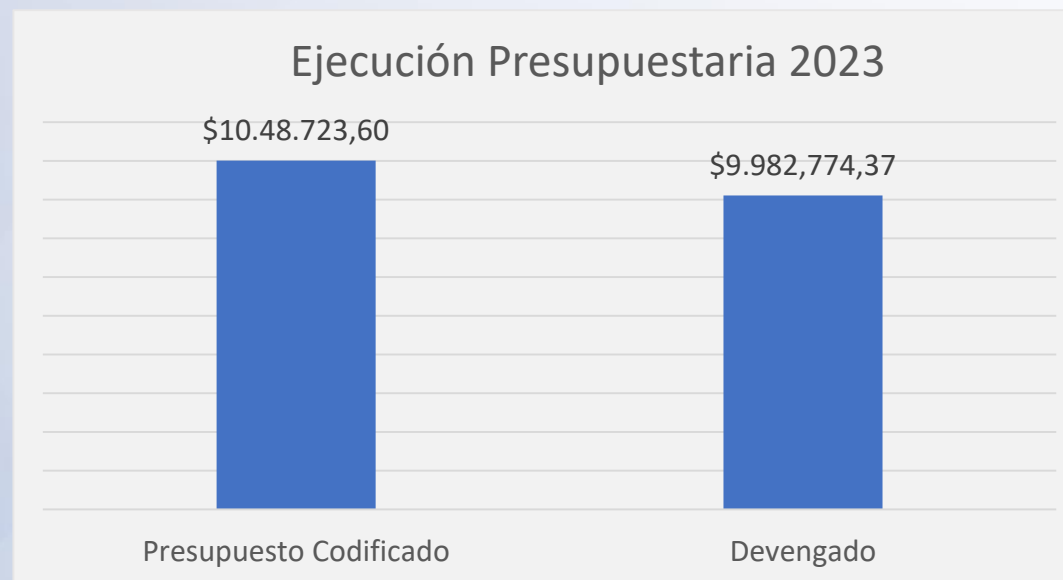
EJECUCIÓN PROGRAMÁTICA Y PRESUPUESTARÍA

RENDICIÓN
DE CUENTAS 20
23

Ejecución Presupuestaria



El presupuesto codificado para el período fiscal **2023** al CCQAHDS fue de **\$10'448.723.60** (DIEZ MILLONES CUATROSCIENTOS CUARENTA Y OCHO MIL SETESCIENTOS VEINTE Y TRES CON 60/100 DÓLARES DE LOS ESTADOS UNIDOS DE AMÉRICA), de los cuales se alcanzó una ejecución de **\$9'982.774.37** (NUEVE MILLONES NOVECIENTOS OCHENTA Y DOS MIL SETESCIENTOS SETENTA Y CUATRO CON 37/100 DÓLARES DE LOS ESTADOS UNIDOS DE AMÉRICA), lo que representa el **95.54%** de ejecución



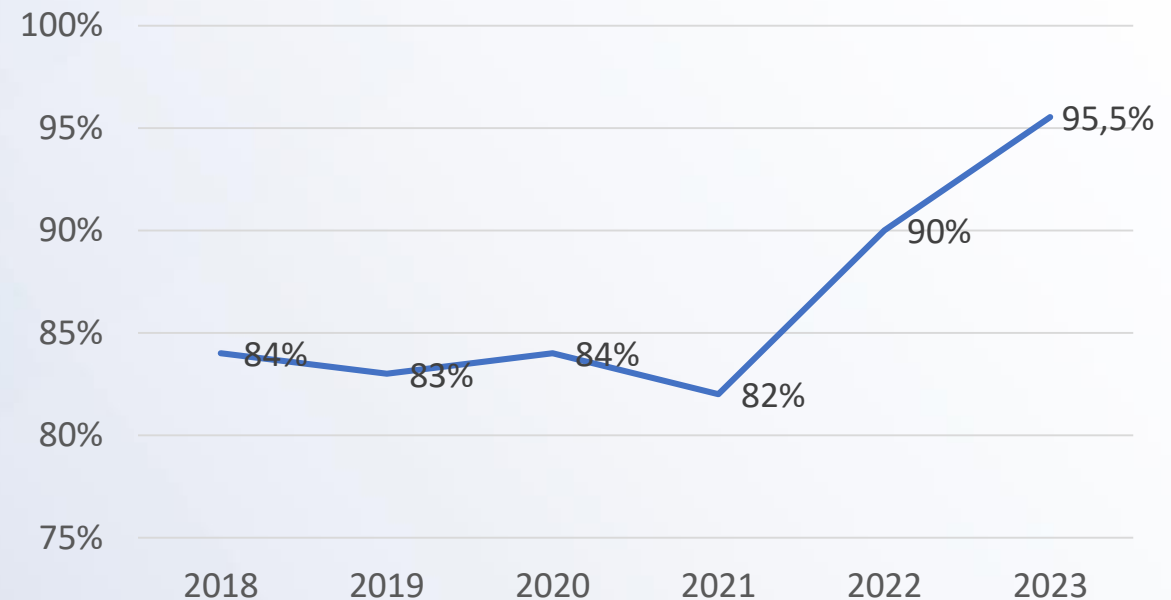
Fuente: ESIGEF
Unidad Financiera

Ejecución Presupuestaria



Años	Monto Ejecutado en el período	Presupuesto codificado	% Ejecución
2018	\$ 10.032.516,13	\$11.907.923,64	84%
2019	\$ 10.022.196,79	\$11.967.192,91	83%
2020	\$ 9.425.649,00	\$11.104.508,00	84%
2021	\$ 8.463.214,00	\$ 10.256,55	82%
2022	\$ 9.104.108,42	\$10.011.895,97	90%
2023	\$ 9.982.774,37	\$10.448.723,60	95,5%

Porcentaje de Ejecución Presupuestaria 2023



Fuente: ESIGEF
Unidad Financiera

Ejecución Presupuestaria



Grupo de Gasto	Descripción	Asignado	Codificado	Pagado	% de Ejecución
51000	Egresos en Personal	\$ 6.700.767,00	\$ 6.452.794,65	\$ 6.252.046,26	97%
530000	Bienes y Servicios de Consumo	\$ 3.495.810,14	\$ 3.977.356,01	\$ 3.714.150,29	93%
570000	Otros Egresos Corrientes	\$ 9.100,00	\$ 5.776,00	\$ 4.840,80	84%
990000	Otros Pasivos	\$ -	\$ 12.452,35	\$ 11.392,43	92%
	TOTALES	\$ 10.205.677,14	\$ 10.448.379,01	\$ 9.982.429,78	96%

Fuente: ESIGEF
Unidad Financiera

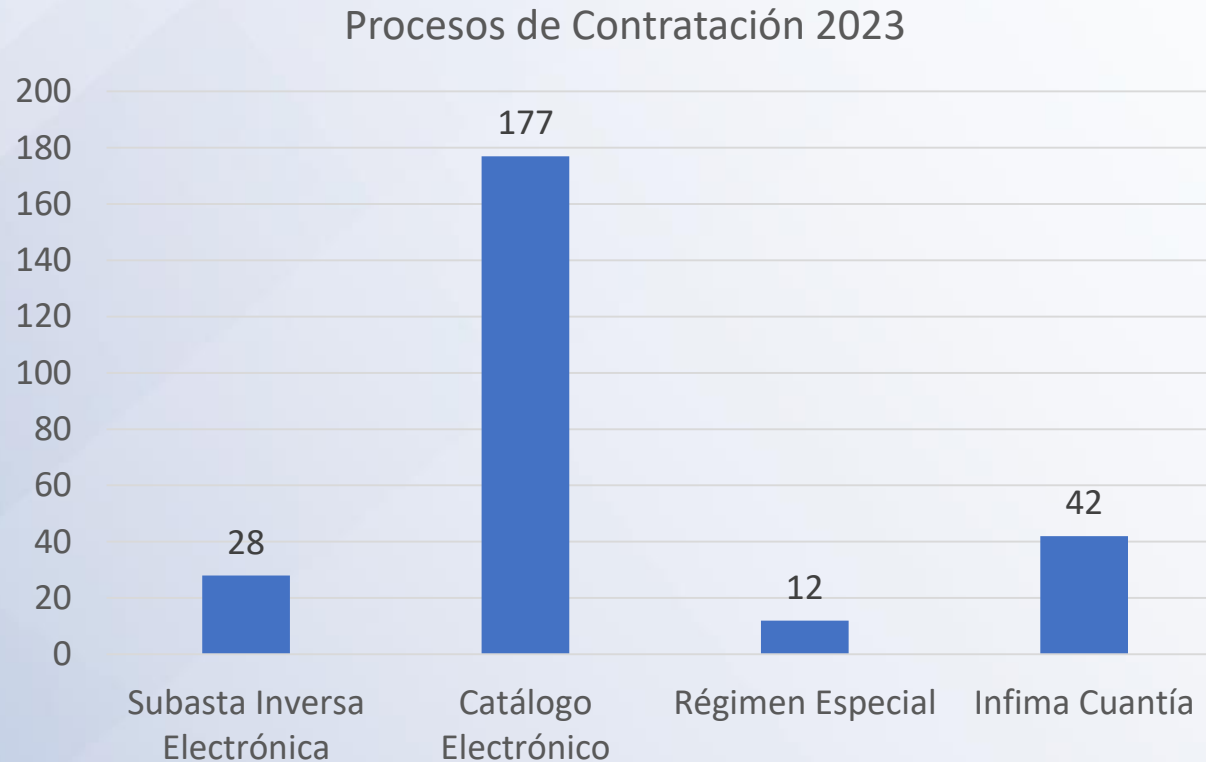
PROCESOS DE CONTRATACIÓN Y COMPRAS PÚBLICAS DE BIENES Y SERVICIOS

RENDICIÓN
DE CUENTAS 2023

Procesos de Contratación



A continuación se detalla los procesos de contratación ejecutados en 2023 por tipo de contratación. Como se puede visualizar se levantaron 259 procesos.



Fuente: SISTEMA OFICIAL CONTRATACIÓN PÚBLICA DEL ECUADOR
Unidad Compras Públicas CCQAHDS

Procesos de Contratación



Ejecución Plan Anual de Contratación Cuadro Comparativo 2018 – 2023

Años	Monto del PAC Ejecutado acumulado en el período	MontoTotal del PAC Codificado	% Ejecución
2018	\$ 3.844.008,02	\$ 665.232,79	57%
2019	\$ 3.347.032,16	\$ 3.995.184,11	83%
2020	\$ 1.912.439,66	\$ 3.286.006,04	58%
2021	\$ 1.798.159,51	\$ 3.234.696,46	56%
2022	\$ 2.253.158,73	\$ 2.648.593,09	85%
2023	\$ 2.748.654,16	\$ 3.247.864,86	96%

Porcentaje Ejecución PAC 2023



Fuente: IESS PR CCQAHS

Contactos

Déjenos sus comentarios, solicitudes y sugerencias.



Nombre: Sr. Francisco Gallegos



Teléfono: 032945-611



E-mail: rendicioncuentassangolqui@iess.gob.ec



RENDICIÓN DE CUENTAS **20 23**

www.iess.gob.ec