




BOLETÍN ESTADÍSTICO

Número 23

Año
2017

DIRECCIÓN ACTUARIAL, DE INVESTIGACIÓN Y ESTADÍSTICA

A handwritten signature in blue ink, consisting of several loops and a long horizontal stroke at the bottom.

Lic. Ramiro Vega Suárez
DIRECTOR ACTUARIAL, DE INVESTIGACIÓN Y ESTADÍSTICA

Edificio Matriz del IESS, Piso 6
Av. 10 de Agosto y Bogotá esquina
(593-2) 2546786 / 2565647

Quito - Ecuador
Mayo, 2019

Presentación

La Dirección General del Instituto Ecuatoriano de Seguridad Social (IESS), como órgano responsable de la organización, dirección y supervisión de los programas de protección previsional, vela por el estricto cumplimiento del derecho a la seguridad social de toda la población asegurada, en apego a lo que determina la Constitución de la República y la Ley de Seguridad Social. En el ámbito de la seguridad social, garantiza el otorgamiento de prestaciones económicas y de salud.

La preparación sistemática, periódica y oportuna de la memoria estadística del IESS, conforme lo establece la Ley de Seguridad Social, implica que esta administración ponga a disposición de los afiliados, pensionistas, servidores y trabajadores, entidades nacionales e internacionales y público en general, el Boletín Estadístico Número 23, que contiene información de la seguridad social, con corte a diciembre de 2017, el mismo que se encuentra publicado en la página web del IESS: www.iess.gob.ec.

Atentamente,



MSc. David Alexander Ruales Mosquera
DIRECTOR GENERAL DEL IESS

Introducción

Este Boletín Estadístico número 23 contiene información de los seguros administrados por el Instituto Ecuatoriano de Seguridad Social y presenta cifras históricas desde el año 1978 hasta el año 2017, lo que conlleva a evidenciar las tipologías de la población asegurada y su perfil etéreo, así como los servicios y prestaciones que se otorgaron a los beneficiarios.

La información desagregada del año 2017 aborda los siguientes temas:

- Población protegida de los Seguros de: Invalidez, Vejez y Muerte; General de Salud Individual y Familiar, General de Riesgos del Trabajo, Cesantía y Desempleo; y, Seguro Social Campesino,
- Porcentajes de cotización a los seguros administrados,
- Prestaciones, e
- Información macro-económica asociada a la seguridad social.

La información de este boletín estadístico fue proporcionada por las Direcciones de los Seguros Especializados, la Dirección Nacional de Afiliación y Cobertura, la Dirección Nacional de Fondos de Terceros y Seguro de Desempleo, así como la Dirección Nacional de Tecnología de la Información.

El presente boletín está al servicio de la administración pública, beneficiarios de la seguridad social, universidades, gremios y la sociedad ecuatoriana en general.

Novedades del Presente Boletín

Asegurados	El número de Beneficiarios No Afiliados Registrados (Cuadro 2.1.1) es el número de personas (cédulas de identidad válidas) basado en los registros proporcionados por beneficiarios de montepío y de las atenciones de salud.
Prestaciones Realizadas	<p>Tanto el valor de los beneficiarios como valor promedio pagado por contingencias de Enfermedad y Maternidad (Cuadro 3.1.1) son aproximaciones provenientes de los registros de atenciones de salud.</p> <p>Se evidenció registros del sexo masculino en atenciones por maternidad (Cuadro 3.3.1), sin embargo, no se los presenta para evitar confusiones en la interpretación de las tablas correspondientes; además, los valores correspondientes no son significativos.</p>
Seguro General de Riesgos del Trabajo	Los accidentes de trabajo registrados (Cuadro 7.4.1) corresponden a la presunción médico inicial, misma que no necesariamente guardará relación con el criterio dado por el Comité de Valuación de Incapacidades y de Responsabilidad Patronal.
Seguro General de Salud Individual y Familiar	El número de causantes, beneficiarios, valor promedio de atenciones de maternidad y enfermedad (Cuadro 6.1.1) son aproximaciones de los registros de las atenciones de salud.

Advertencias

El valor de los totales presentados en las diferentes tablas no necesariamente corresponde a la suma de los registros por filas o columnas, debido a que se dan casos en los cuales una misma personas puede presentar registros en diferentes items; sin embargo, al contarlos de manera global, solo se lo considera una sola vez.

▼▼▼◀▶▶▶ Indican el sentido y la magnitud de la variación porcentual respecto a la observación del año anterior.

El alto número de valores desconocidos desagregado por provincia o edad presentes en algunas tablas, corresponden a registros en los cuales el número de cédula de identidad no era un valor oficial.

Índice

1 Aspectos Legales que Rigen a la Seguridad Social	1
1.1 Seguro de Invalidez, Vejez y Muerte (Seguro de IVM)	1
1.1.1 Beneficiarios	1
1.1.2 Financiamiento	2
1.1.3 Prestaciones	3
1.2 Seguro General de Salud Individual y Familiar	5
1.2.1 Beneficiarios y Riesgos Cubiertos	5
1.2.2 Financiamiento	6
1.2.3 Prestaciones	7
1.3 Seguro General de Riesgos del Trabajo	9
1.3.1 Beneficiarios y Riesgos Cubiertos	9
1.3.2 Financiamiento	9
1.3.3 Siniestros y Prestaciones	10
1.3.4 Condiciones y Requisitos	11
1.4 Seguro Social Campesino	12
1.4.1 Beneficiarios	12
1.4.2 Financiamiento	13
1.4.3 Prestaciones	14
1.5 Cesantía y Desempleo	16
1.5.1 Beneficiarios	16
1.5.2 Financiamiento	16
1.5.3 Prestaciones	16
2 Asegurados	18
2.1 Evolución Histórica	18
2.2 Domicilio Registrado	21
2.3 Sexo y Edad	26
3 Prestaciones Realizadas	33
3.1 Evolución Mensual	33
3.2 Domicilio Registrado	34
3.3 Sexo y Edad	38
4 Masa Salarial	45
5 Seguro de Invalidez Vejez y Muerte	46
5.1 Domicilio Registrado	46
5.2 Sexo y Edad	49
5.3 Prestaciones Realizadas	57
6 Seguro General de Salud Individual y Familiar	58
6.1 Prestaciones Realizadas	58
7 Seguro General de Riesgos del Trabajo	59
7.1 Domicilio Registrado	59
7.2 Sexo y Edad	61
7.3 Prestaciones Realizadas	64
7.4 Accidentes de Trabajo	65

8 Pensionistas	71
9 Seguro Social Campesino	72
9.1 Evolución Histórica	72
9.2 Domicilio Registrado	73
9.3 Sexo y Edad	75
9.4 Prestaciones Realizadas	77
10 Cesantía y Desempleo	78
10.1 Prestaciones Realizadas	78
11 Variables Socio-Económicas	79
Índice de Cuadros	80
Índice de Figuras	VII

1. Aspectos Legales que Rigen a la Seguridad Social

El sistema de seguridad social en el Ecuador, que comprende las entidades públicas, normas, políticas, recursos, servicios y prestaciones de seguridad social, según lo consagra la Constitución, es público y universal, debe atender las necesidades contingentes de la población, protección que se hace efectiva a través del Seguro Universal Obligatorio y de sus regímenes especiales, sistema que se guiará por los principios del sistema nacional de inclusión y equidad social, obligatoriedad, suficiencia, integración, solidaridad y subsidiaridad, y, funcionará con base en criterios de sostenibilidad, eficiencia, celeridad y transparencia.

La Constitución de la República y la Ley de Seguridad Social determinan que el Instituto Ecuatoriano de Seguridad Social (IESS) tiene la misión de proteger a la población afiliada al Seguro General Obligatorio (SGO) contra las contingencias de enfermedad, maternidad, riesgos del trabajo, discapacidad, cesantía, desempleo, invalidez, vejez y muerte en los términos que consagra dicha Ley.

La Constitución establece también que las prestaciones de la seguridad social se financian con el aporte de las personas aseguradas en relación de dependencia y de sus empleadoras o empleadores, con los aportes de las personas independientes aseguradas, con los aportes voluntarios de las ecuatorianas y ecuatorianos domiciliados en el exterior, y con los aportes y contribuciones del Estado, mismos que deben constar cada año en el Presupuesto General del Estado y ser transferidos de forma oportuna.

También forman parte de los ingresos los descuentos, multas, intereses y otros ingresos corrientes provenientes de las utilidades de inversiones y el rendimiento financiero de otras obligaciones a favor del IESS, ajustados a las previsiones generales de la coyuntura económica nacional.

La Ley de Seguridad Social establece que el Estado Central será responsable subsidiario y garantizará el pago de las pensiones del Sistema de Seguridad Social únicamente cuando el IESS no cuente con los recursos económicos para cubrir las obligaciones en curso de pago del SGO y del régimen especial del Seguro Social Campesino (SSC). En este caso, se deberá incorporar en el Presupuesto General del Estado los recursos respectivos, aún sobre otros.

Los fondos de las aportaciones acumulados por los asegurados para las distintas prestaciones del seguro universal obligatorio deben mantenerse en forma separada y no deben ser utilizados en prestaciones diferentes de aquellas para las que fueron creados.

Los fondos y reservas de los seguros especializados, se administran y mantienen separados del patrimonio del IESS, y no pueden ser dispuestos para otros fines que no sean los expresamente determinados en la Ley.

1.1. Seguro de Invalidez, Vejez y Muerte (Seguro de IVM)

Las contingencias de invalidez, vejez y muerte son cubiertas por el Seguro de IVM, que es un sistema de beneficio definido y de capitalización colectiva, con una prima media general.

1.1.1. Beneficiarios

Son sujetos de protección del Seguro de IVM, en calidad de afiliados, todas las personas que perciben ingresos por la ejecución de una obra o la prestación de un servicio físico o intelectual, con relación laboral o sin ella; en particular:

- a) El trabajador en relación de dependencia;

- b) El trabajador autónomo;
- c) El profesional en libre ejercicio;
- d) El administrador o patrono de un negocio;
- e) El dueño de una empresa unipersonal;
- f) Las personas que realicen trabajo del hogar no remunerado; y,
- g) Las demás personas obligadas a la afiliación al régimen del Seguro General Obligatorio en virtud de leyes o decretos especiales; y,
- h) El afiliado voluntario.

1.1.2. Financiamiento

El financiamiento del Seguro de IVM se realiza a través del aporte mensual personal y patronal y los ingresos generados por la inversión de la reserva. En el caso de las afiliadas al esquema del trabajo no remunerado del hogar, se financia con un subsidio del estado que varía en función de los ingresos de la unidad económica familiar. En el caso de desfinanciamiento el Estado será garante del pago de pensiones¹.

Aportes de afiliados y empleadores.- Los ingresos mensuales por aportes que percibe el Seguro de IVM son un porcentaje fijo de la materia gravada, entendiéndose la misma como todo ingreso susceptible de apreciación pecuniaria, percibido por el afiliado con motivo de la realización de su actividad personal o, en el caso del trabajo no remunerado del hogar, por su unidad económica familiar.

Las tasas de aportación para las prestaciones de IVM son las que se presentan en el Cuadro 1.1.1.

Cuadro 1.1.1: Tasas de Aportación de Afiliados y Empleadores Vigentes al año 2017

Categorías	Personal	Patronal	Total
Trabajadores del sector privado bajo relación de dependencia, así como de los miembros del clero secular	6,64 %	0,16 %	6,80 %
Empleadores bancarios, de los gobiernos autónomos descentralizados, entidades públicas descentralizadas, registradores de la propiedad y registradores mercantiles	8,64 %	0,16 %	8,80 %
Servidores públicos definidos en la Ley Orgánica del Servicio Público, incluido el magisterio y los servidores, funcionarios y empleados de la Función Judicial u otras dependencias que presten servicios públicos incluidos notarios públicos, mediante remuneración variable, en forma de aranceles o similares	6,64 %	0,16 %	6,80 %
Funcionarios del servicio exterior residentes en el extranjero	6,64 %	0,16 %	6,80 %
Trabajadores temporales de la industria azucarera	13,28 %	0,32 %	13,60 %
Trabajadores autónomos, sin relación de dependencia y de los afiliados voluntarios residentes en el Ecuador, pasantes, becarios, internos rotativos, afiliados voluntarios ecuatorianos residentes en el exterior y miembros del clero secular	6,80 %	0,00 %	6,80 %

Además de esta prima, el afiliado contribuye con un 0,10 % por la Ley Orgánica de Discapacidades.

¹Hasta abril de 2015 el Estado aportó el 40 % para el pago de pensiones, a partir de esta fecha se convierte en garante.



Aportes de afiliados que realizan Trabajo no Remunerado del Hogar².- Las tasas de aportación para las personas que realizan trabajo del hogar no remunerado para financiar en forma semi-contributiva jubilación por incapacidad permanente total y absoluta, jubilación ordinaria (por vejez), pensiones de viudedad y orfandad y subsidios para funerales son las que se presentan en el Cuadro 1.1.2.

Cuadro 1.1.2: Tasas de Aportación de personas que realizan Trabajo No Remunerado del Hogar

Nivel de Ingresos de la Unidad Familiar	Base para el Aporte	Aporte Personal	Subsidio Gobierno Central	Total
Inferiores al 50 % del salario básico unificado	Sobre el 25 % del salario básico unificado	2,26 %	10,99 %	13,25 %
Superiores o iguales al 50 % e inferiores al 100 % del salario básico unificado	Sobre el 50 % del salario básico unificado	5,30 %	7,95 %	13,25 %
Superiores o iguales al 100 % e inferiores al 150 % del salario básico unificado	Sobre el 75 % del salario básico unificado	7,30 %	5,95 %	13,25 %
Superiores o iguales al 150 % del salario básico unificado	Sobre el 100 % del salario básico unificado	13,25 %	0,00 %	13,25 %

Aportes de pensionistas.- Hasta que, de acuerdo a los resultados de los balances actuariales, el Seguro de IVM alcance el equilibrio financiero actuarial requerido para garantizar la permanencia de las prestaciones, los jubilados y pensionistas del SGO, continuarán cotizando de su pensión unificada, de la siguiente manera: 2,76 % para el financiamiento parcial de la decimotercera y decimocuarta pensiones y auxilio para funerales.

Aporte del Estado.- La Ley de Seguridad Social establece que el Estado Central será responsable subsidiario y garantizará el pago de las pensiones del Sistema de Seguridad Social únicamente cuando el IESS no cuente con los recursos económicos para cubrir las obligaciones en curso de pago del SGO y del régimen especial del SSC. En este caso, se deberá incorporar en el Presupuesto General del Estado los recursos respectivos, aún sobre otros gastos.

1.1.3. Prestaciones

Las prestaciones que concede el Seguro de IVM son: jubilación por invalidez que incluye subsidio transitorio por incapacidad, jubilación ordinaria por vejez, jubilación especial de vejez, pensión de viudez, pensión de orfandad y auxilio para funerales.

Jubilación por invalidez.- Se considera inválido al asegurado que, por enfermedad o por alteración física o mental, se hallare incapacitado para procurarse, por medio de un trabajo acorde a su discapacidad, fuerzas y formación teórica o práctica, una remuneración por lo menos equivalente a la mitad de la remuneración habitual que reciba un trabajador sano en condiciones laborales similares.

Se acredita derecho a pensión de jubilación por invalidez total y permanente en los siguientes casos: a) la incapacidad absoluta y permanente para todo trabajo, sobrevenida en la actividad o en el período del subsidio transitorio por incapacidad, cualquiera sea la causa que la haya originado y siempre que se acredite al menos 60 imposiciones mensuales, de las cuales 6 como

²De conformidad con la Ley Orgánica para la Justicia Laboral y Reconocimiento del Trabajo en el Hogar que reforma la Ley de Seguridad Social, el Consejo Directivo del IESS emitió la Resolución No. C.D.492 de 18 de junio de 2015, que establece la base de aportación para las personas que realizan trabajo no remunerado del hogar.

mínimo deberán ser inmediatamente previas a la incapacidad (consecutivas); y, b) la incapacidad absoluta y permanente para todo trabajo, sobrevenida dentro de los 24 meses posteriores al cese en la actividad o al vencimiento del período del subsidio transitorio por incapacidad, cualquiera sea la causa que la haya originado, siempre que el asegurado haya acumulado 120 impositivos mensuales como mínimo, y no fuera beneficiario de otra pensión jubilar del IESS.

Subsidio transitorio por incapacidad.- Se acredita el derecho a percibir el subsidio transitorio por incapacidad para el empleo u ocupación habitual, cuando la contingencia, salvo el caso de exclusiones de la jubilación por invalidez de este régimen, ha provocado el cese forzoso en la actividad principal del asegurado, siempre que ocurran las siguientes condiciones: a) El asegurado registre al menos 60 impositivos mensuales, de las cuales las 6 últimas deberán ser inmediatamente anteriores a la incapacidad; b) La contingencia haya afectado la actividad laboral, que prive al asegurado la obtención de la mayor parte del ingreso necesario para el sustento; c) Se verifique que el asegurado cesó en dicha actividad a causa de la contingencia, entendiéndose por tal que interrumpió el desempeño de su labor o concluyó la relación laboral o contractual; y, d) La incapacidad no esté amparada por el Seguro de Riesgos del Trabajo.

Este subsidio no podrá exceder un plazo máximo de 1 año, contado desde la fecha de la incapacidad o desde el vencimiento de la cobertura del subsidio transitorio por enfermedad que otorga el Seguro General de Salud Individual y Familiar (SGSIF).

Jubilación ordinaria por vejez.- Tendrá derecho a la jubilación por vejez el afiliado al IESS del Régimen de Transición cuando cumpla las condiciones expuestas en el Cuadro 1.1.3

Cuadro 1.1.3: Condiciones para Calificar como Jubilado por Vejez

Edad	Aportaciones	Años de aportación
Sin límite de edad	480 o más	40 o más
60 años o más	360 o más	30 o más
65 años o más	180 o más	15 o más
70 años o más	120 o más	10 o más

Jubilación especial de Vejez.- La Ley Orgánica de Discapacidades publicada en el Suplemento del Registro Oficial No. 796 de 25 de septiembre de 2012, en sus artículos 84 y 85 determinan que:

“ Art.85.-Jubilación especial por vejez.- Las personas con discapacidad afiliadas al Instituto Ecuatoriano de Seguridad Social que acrediten trescientos (300) aportaciones, sin límite de edad, tendrán derecho a una pensión que será igual al sesenta y ocho punto setenta y cinco por ciento (68.75 %) del promedio de los cinco (5) años de mejor remuneración básica unificada de aportación en concordancia con la determinación de mínimos, máximos y ajustes periódicos que efectúe el Instituto Ecuatoriano de Seguridad Social. En los casos de personas con discapacidad intelectual tendrán derecho a la pensión jubilar cuando acrediten doscientos cuarenta (240) aportaciones.

Las y los servidoras o servidores con discapacidad de las entidades y organismos públicos, que se acojan a los beneficios de la jubilación, tendrán derecho a recibir por parte de su empleador, por una sola vez, cinco salarios básicos unificados del trabajador privado por cada año de servicio en una misma empresa, contados a partir del quinto año y hasta un monto máximo de ciento cincuenta salarios básicos unificados del trabajador privado en total.



La persona con discapacidad jubilada que reingrese a laborar bajo relación de dependencia tendrá derecho a una mejora en su pensión de jubilación, una vez que cese en su nuevo empleo y haya realizado como mínimo doce (12) aportaciones.”

Mejora de la pensión.- Los pensionistas por vejez que, para acogerse a la jubilación quedaron previamente cesantes y que reingresaron al SGO, al cesar de esta nueva afiliación tendrán derecho a una nueva mejora de su pensión, siempre y cuando se acrediten 12 imposiciones mensuales.

Montepío.- Causará derecho a pensión de montepío el jubilado en goce de pensión de invalidez o vejez, o el asegurado activo que al momento de su fallecimiento tuviere acreditadas al menos 60 imposiciones mensuales o se encontrare en el período de protección del seguro de muerte.

- **Pensiones por viudez.-** Acreditará derecho a pensión de viudez: a) La cónyuge o conviviente del afiliado o jubilado fallecido; b) El cónyuge o conviviente de la afiliada o jubilada fallecida, incapacitado para el trabajo y que haya vivido a cargo de la causante.

La convivencia generará derecho a pensión de viudez a la persona que sin hallarse casada hubiere convivido en unión libre, monogámica y bajo el mismo techo, con el o la causante, libre también de vínculo matrimonial, por más de dos años inmediatamente anteriores a la muerte de éste y cuya convivencia fue declarada judicialmente en vida del causante. Si el tiempo de vida marital comprobado fuese inferior a dos años, bastará la existencia de hijo o hijos comunes menores de dos años de edad.

- **Pensiones por orfandad.-** Tendrán derecho a la pensión de orfandad los hijos del afiliado o jubilado fallecido, los adoptados cuando la fecha de adopción es anterior a la fecha de fallecimiento por lo menos en doce meses y los póstumos, hasta alcanzar los dieciocho años de edad. También tendrán derecho a pensión de orfandad los hijos de cualquier edad incapacitados para el trabajo, solteros, viudos o divorciados y que hayan vivido a cargo del causante.

A falta de viuda o viudo incapacitado, conviviente con derecho e hijos, tendrá derecho a montepío la madre del asegurado o jubilado fallecido, siempre que haya vivido a cargo del causante o el padre incapacitado que haya vivido a cargo del causante.

Auxilio para funerales.- El auxilio para funerales es una ayuda o reembolso en dinero que se entrega al fallecimiento del pensionista de jubilación o montepío o del afiliado que tuviere acreditada 6 imposiciones mensuales, por lo menos, dentro de los últimos 12 meses anteriores a su fallecimiento o que genere derecho a pensiones de montepío.

1.2. Seguro General de Salud Individual y Familiar

1.2.1. Beneficiarios y Riesgos Cubiertos

El Seguro General de Salud Individual y Familiar (SGSIF) protegerá al asegurado contra las contingencias de enfermedad y maternidad, dentro de los requisitos y condiciones señalados en la Ley de Seguridad Social.

El afiliado, su cónyuge o conviviente con derecho, y sus hijos menores hasta los dieciocho (18) años de edad, así como el jubilado, serán beneficiarios de acciones integrales de fomento y promoción de la salud, prevención, diagnóstico y tratamiento de enfermedades no profesionales, recuperación y rehabilitación de la salud individual. Las beneficiarias del seguro de maternidad recibirán atención de embarazo, parto y puerperio.

1.2.2. Financiamiento

El SGSIF se financia mediante el aporte mensual de empleadores, afiliados, pensionistas y Estado.

Aporte de afiliados y empleadores.- Los ingresos mensuales por aportes que percibe el Seguro de Salud son un porcentaje fijo de la materia gravada; entendiéndose la misma, como todo ingreso susceptible de apreciación pecuniaria, percibido por el afiliado con motivo de la realización de su actividad personal. Las tasas de aportación para las prestaciones se presentan en el Cuadro 1.2.1.

Cuadro 1.2.1: Tasas de aportación de afiliados y empleadores para el SGSIF

Categorías	Personal	Patronal	Total
Trabajadores del sector privado bajo relación de dependencia, así como de los miembros del clero secular	0,00 %	9,00 %	9,00 %
Empleadores bancarios, de los gobiernos autónomos descentralizados, entidades públicas descentralizadas, registradores de la propiedad y registradores mercantiles	0,00 %	9,00 %	9,00 %
Servidores públicos definidos en la Ley Orgánica del Servicio Público, incluido el magisterio y los servidores, funcionarios y empleados de la Función Judicial u otras dependencias que presten servicios públicos incluidos notarios públicos, mediante remuneración variable, en forma de aranceles o similares	2,00 %	7,00 %	9,00 %
Funcionarios del servicio exterior residentes en el extranjero	0,00 %	7,00 %	7,00 %
Trabajadores temporales de la industria azucarera	0,00 %	18,00 %	18,00 %
Trabajadores autónomos, sin relación de dependencia y de los afiliados voluntarios residentes en el Ecuador, pasantes, becarios, internos rotativos, afiliados voluntarios ecuatorianos residentes en el exterior y miembros del clero secular	9,00 %	0,00 %	9,00 %

Aporte de pensionistas.- Para generar derecho a las prestaciones de enfermedad a excepción de maternidad, las beneficiarias y beneficiarios de pensiones de viudez, originadas en el seguro de muerte y en el seguro de riesgos del trabajo, aportarán el 4,15 % de su pensión unificada. Los pensionistas de invalidez y vejez del seguro general y los pensionistas de incapacidad permanente total o absoluta de riesgos del trabajo, podrán acceder a la atención de salud de sus cónyuges o convivientes e hijos menores de 18 años de edad, con el financiamiento del 4,15 % y 3,41 %, respectivamente, de su pensión o renta mensual, previa solicitud al IESS.

Ingresos por extensión de cobertura de afiliados.- La cobertura de salud en favor del cónyuge o conviviente con derecho será financiada por el aporte del afiliado que, habiendo manifestado su voluntad de adherirse a la cobertura, acepte el pago de una prima del 3,41 % calculada sobre la materia gravada y adicional a la prima de salud del afiliado; estos serán beneficiarios de acciones integrales de fomento y promoción de la salud, prevención, diagnóstico y tratamiento de enfermedades no profesionales, recuperación y rehabilitación de la salud individual y de cobertura por maternidad que comprende la protección del embarazo, parto y puerperio.

Aporte del Estado.- El jubilado recibirá prestaciones de salud en las unidades médicas del IESS, en las mismas condiciones que los afiliados activos, con cargo a la contribución financiera obligatoria del Estado. Sin perjuicio que el Estado entregue la contribución financiera, el jubilado recibirá la prestación.

Respecto a la atención médica de las enfermedades catastróficas, la Constitución de la República dispone que el Estado garantizará su atención especializada de forma gratuita en todos los niveles de manera oportuna y preferente. La Ley de Seguridad Social dispone que la aportación al SGSIF



otorgan derecho al tratamiento de enfermedades catastróficas reconocidas por el Estado como problemas de salud pública, bajo la modalidad de un fondo solidario financiado con el aporte obligatorio de los afiliados y empleadores y la contribución obligatoria del Estado.

1.2.3. Prestaciones

El SGSIF otorgan las siguientes prestaciones de salud:

- a) Programas de fomento y promoción de la salud;
- b) Acciones de medicina preventiva, que incluyen la consulta e información profesional, los procedimientos auxiliares de diagnóstico, los medicamentos e intervenciones necesarias;
- c) Atención odontológica preventiva y de recuperación;
- d) Asistencia médica curativa integral y maternidad, que incluye la consulta profesional, los exámenes y procedimientos de diagnóstico, los actos quirúrgicos, la hospitalización, la entrega de fármacos y las demás acciones de recuperación y rehabilitación de la salud;
- e) Tratamiento de enfermedades crónico degenerativas, dentro del régimen de seguro colectivo que será contratado obligatoriamente por la administradora, bajo su responsabilidad, para la atención oportuna de esta prestación, sin que esto limite los beneficios o implique exclusiones en la atención del asegurado; y,
- f) Tratamiento de enfermedades catastróficas reconocidas por el Estado como problemas de salud pública, bajo la modalidad de un fondo solidario financiado con el aporte obligatorio de los afiliados y empleadores y la contribución obligatoria del Estado.

En todo caso, las prestaciones de salud serán suficientes y adecuadas para garantizar la debida y oportuna atención del sujeto de protección. Cuando el sujeto de protección sufiere complicación o complicaciones, la prestación de salud se extenderá a tales complicaciones.

Las unidades médicas del IESS o los demás prestadores acreditados, según el caso, proporcionarán al sujeto de protección la prestación de salud suficiente, que incluirá los servicios de diagnóstico auxiliar, el suministro de fármacos y la hotelería hospitalaria establecidos en los respectivos protocolo y tarifario, bajo su responsabilidad. Dentro de estos límites, no habrá lugar a pago alguno por parte del sujeto de protección.

Prestaciones por contingencia de enfermedad. En caso de enfermedad, el afiliado tendrá derecho a:

- a) La asistencia médica, quirúrgica, farmacéutica y de rehabilitación, con sujeción a los protocolos de diagnóstico y terapéutica elaborados por los especialistas médicos del IESS y aprobados por la administradora de este Seguro; y,
- b) Un subsidio monetario de duración transitoria, cuando la enfermedad produzca incapacidad en el trabajo. Los familiares del afiliado no tendrán derecho al subsidio.

El jubilado, al igual que el afiliado activo, recibirá asistencia médica, quirúrgica, farmacéutica y de rehabilitación en las unidades médicas del IESS, con cargo a la contribución financiera obligatoria del Estado.

Prestaciones por contingencia de maternidad. La asegurada en caso de maternidad, tendrá derecho a:

- a) La asistencia médica y obstétrica necesaria durante el embarazo, parto y puerperio, cualquiera sea la calificación de riesgo del embarazo;
- b) Un subsidio monetario, durante el período de descanso por maternidad, en el caso de la mujer trabajadora; y,
- c) La asistencia médica preventiva y curativa del hijo, con inclusión de la prestación farmacológica y quirúrgica, durante el primer año de vida, sin perjuicio de la prestación de salud hasta los dieciocho años de edad.

Subsidios de enfermedad y maternidad.- El artículo 106 de la Ley de Seguridad Social 2001-55 establece que estará a cargo del empleador la prestación señalada en los artículos 42, numeral 19, y 153 del Código del Trabajo, cuando el trabajador no reune los requisitos mínimos señalados en esta Ley para causar derecho a la prestación del Seguro General de Salud Individual y Familiar. Igualmente, será de cargo del empleador el pago del cincuenta por ciento (50%) del sueldo o salario del trabajador durante los tres (3) primeros días de enfermedad no profesional.

Cuando el trabajador no acredite derecho a la prestación del SGSIF por parte del IESS, estará a cargo del empleador el pago del 50 % de su remuneración en caso de enfermedad no profesional, hasta por dos meses en cada año, previo certificado médico que acredite la imposibilidad para el trabajo o la necesidad de descanso. Además, no se podrá dar por terminado el contrato de trabajo por causa del embarazo de la mujer trabajadora y el empleador no podrá reemplazarla definitivamente dentro del período de doce semanas.

Causará derecho a las prestaciones de este Seguro cuando el afiliado o la afiliada hayan cumplido:

- a) Tres imposiciones mensuales ininterrumpidas, para contingencia de enfermedad;
- b) Doce imposiciones mensuales ininterrumpidas, anteriores al parto, para contingencia de maternidad; y,
- c) Seis imposiciones mensuales ininterrumpidas, para el subsidio monetario de enfermedad.
- d) Doce imposiciones mensuales continuas e inmediatamente anteriores al mes del parto, para el subsidio monetario de maternidad.

El afiliado o la afiliada que dejaren de aportar, conservarán su derecho a las prestaciones de enfermedad o maternidad hasta dos meses posteriores al cese de sus aportaciones.

Se exceptúa del tiempo de espera para contingencia de enfermedad al jubilado y al derechohabiente de orfandad en goce de pensiones.

La prestación de salud se realizará con tecnologías apropiadas a la disponibilidad de recursos del Seguro, sin menoscabo de la calidad y dentro de los rangos de suficiencia que determinen los protocolos de diagnóstico y tratamiento aprobados por la administradora del SGSIF.

1.3. Seguro General de Riesgos del Trabajo

1.3.1. Beneficiarios y Riesgos Cubiertos

El Seguro General de Riesgos del Trabajo (SGRT) cubre toda lesión corporal y todo estado mórbido originado con ocasión, a causa, o por consecuencia del trabajo que realiza el afiliado, incluidos los que se originen durante los desplazamientos entre su domicilio y lugar de trabajo.

Son sujetos de protección: el trabajador en relación de dependencia, así como los trabajadores sin relación de dependencia o autónomos que comprende: el trabajador autónomo, el profesional en libre ejercicio, el administrador o patrono de un negocio, el dueño de una empresa unipersonal, el menor trabajador independiente, y los demás asegurados obligados al régimen del SGO en virtud de leyes y decretos especiales.

1.3.2. Financiamiento

El financiamiento del SGRT se lo realiza mediante el aporte mensual del empleador, del afiliado en el caso del autónomo, de los pensionistas de Riesgos del Trabajo y la contribución del Estado.

Aporte de afiliados y empleadores.- Los ingresos mensuales por aportes que percibe el Seguro de Riesgos del Trabajo son un porcentaje fijo de la materia gravada, entendiéndose la misma como todo ingreso susceptible de apreciación pecuniaria, percibido por el afiliado con motivo de la realización de su actividad personal. Las tasas de aportación se presentan en el Cuadro 1.3.1.

Cuadro 1.3.1: Tasas de aportación de afiliados y empleadores para el SGRT

Categorías	Personal	Patronal	Total
Trabajadores del sector privado bajo relación de dependencia, así como de los miembros del clero secular	0,00 %	0,20 %	0,20 %
Empleadores bancarios, de los gobiernos autónomos descentralizados, entidades públicas descentralizadas, registradores de la propiedad y registradores mercantiles	0,00 %	0,20 %	0,20 %
Servidores públicos definidos en la Ley Orgánica del Servicio Público, incluido el magisterio y los servidores, funcionarios y empleados de la Función Judicial u otras dependencias que presten servicios públicos incluidos notarios públicos, mediante remuneración variable, en forma de aranceles o similares	0,00 %	0,20 %	0,20 %
Funcionarios del servicio exterior residentes en el extranjero	0,00 %	0,20 %	0,20 %
Trabajadores temporales de la industria azucarera	0,00 %	0,40 %	0,40 %
Trabajadores autónomos, sin relación de dependencia y de los afiliados voluntarios residentes en el Ecuador, pasantes, becarios, internos rotativos, afiliados voluntarios ecuatorianos residentes en el exterior y miembros del clero secular	0,20 %	0,00 %	0,20 %

Aporte de pensionistas.- Los pensionistas del IESS, contribuirán con el 1,76 % para financiar las decimotercera y decimocuarta pensiones, a excepción de los beneficiarios de rentas de mejora militar o policial, que continuarán contribuyendo con el 1 % por ser beneficiarios exclusivamente de la decimotercera pensión.

Aporte del Estado.- El Estado Central será responsable subsidiario y garantizará el pago de las pensiones del Sistema de Seguridad Social únicamente cuando el IESS no cuente con los recursos económicos para cubrir las obligaciones en curso de pago del SGO y del régimen especial del SSC. En este caso, se deberá incorporar en el Presupuesto General del Estado los recursos respectivos, aún sobre otros gastos.

1.3.3. Siniestros y Prestaciones

Conforme los artículos 348 y 349 del Código del Trabajo, se considera accidentes de trabajo todo suceso imprevisto y repentino que ocasiona al trabajador una lesión corporal o perturbación funcional, con ocasión o por consecuencia del trabajo que ejecuta por cuenta ajena; mientras que las enfermedades profesionales son todas las afecciones agudas o crónicas causadas de una manera directa por el ejercicio de la profesión o labor que realiza el trabajador y que producen incapacidad.

Los accidentes de trabajo o enfermedades profesionales u ocupacionales pueden producir los siguientes efectos en los afiliados:

- a) Incapacidad temporal;
- b) Incapacidad permanente parcial;
- c) Incapacidad permanente total;
- d) Incapacidad permanente absoluta; y,
- e) Muerte.

a) Incapacidad temporal

Se considera incapacidad temporal cuando el trabajador, debido a una enfermedad profesional u ocupacional o accidente de trabajo, se encuentre imposibilitado temporalmente para concurrir a laboral, y recibe atención médica, quirúrgica, hospitalaria o de rehabilitación tratándose de períodos de observación por enfermedad profesional.

Calificada la incapacidad temporal generará derecho a subsidio y a pensión provisional según corresponda.

b) Incapacidad permanente parcial

Se produce cuando el trabajador, como consecuencia de una enfermedad profesional u ocupacional o accidente de trabajo; y debido a que presenta reducciones anatómicas o perturbaciones funcionales definitivas; presenta una secuela de su siniestro para el ejercicio de la profesión u ocupación habitual, sin impedirle realizar las tareas fundamentales.

Esta incapacidad es compatible con la realización del mismo trabajo con disminución del rendimiento, o la ejecución de distinta profesión u ocupación.

c) Incapacidad permanente total

Es aquella que inhabilita al trabajador para la realización de todas o las fundamentales tareas de su profesión u oficio habitual, y es compatible con la realización de una tarea distinta a la que ocasionó esta incapacidad.

Se produce como consecuencia de un accidente de trabajo, o enfermedad profesional u ocupacional debido a que presenta reducciones anatómicas o perturbaciones funcionales definitivas.

d) Incapacidad permanente absoluta

Es aquella que inhabilita por completo al afiliado para el ejercicio de toda profesión u ocupación, requiriendo de otra persona para su cuidado y atención permanente, a consecuencia de un accidente de trabajo, o enfermedad profesional u ocupacional.

e) Muerte

El afiliado que falleciere a consecuencia de un accidente de trabajo o de una enfermedad profesional u ocupacional, generará derecho a la prestación de montepío y auxilio de funerales.

De conformidad con la Ley de Seguridad Social y la Resolución No.C.D.513 de 4 de marzo de 2016, la protección del Seguro General de Riesgos del Trabajo otorga derecho a prestaciones básicas clasificadas de la siguiente manera:

- **Prestaciones médico asistenciales:** Se otorga asistencia médico - quirúrgica, farmacéutica, hospitalaria o de rehabilitación, así como la provisión o renovación de los aparatos de prótesis y órtesis. Los servicios médico asistenciales serán otorgados de acuerdo a la ley y la reglamentación interna, a través de las unidades médicas de la Red de prestadores de servicios de salud del SGSIF, información que remitirá trimestralmente dicho seguro al Seguro General de Riesgos del Trabajo.
- **Servicios de prevención de riesgos laborales:** Se concede asesoría técnica legal, divulgación de los métodos y normas legales técnico científicas de Seguridad y Salud en el Trabajo.
- **Prestaciones económicas:** El Seguro General de Riesgos del Trabajo concederá a nivel nacional las prestaciones económicas en función de la incapacidad, en aplicación a lo señalado en la Ley 2001-55 de Seguridad Social, el Reglamento (Resolución No.C.D.513 de 4 de marzo de 2016) y demás normativa interna.

Los tipos de prestaciones económicas son:

- **Subsidio por incapacidad:** El afiliado tendrá derecho a un subsidio cuando el riesgo ocasione impedimento temporal para trabajar.
- **Indemnización por pérdida de capacidad profesional o laboral:** El afiliado calificado con una incapacidad permanente parcial que no justifique el otorgamiento de una pensión de incapacidad laboral tendrá derecho a una indemnización.
- **Pensión de incapacidad laboral:** El afiliado calificado con una incapacidad permanente total o absoluta tendrá derecho a una pensión mensual más beneficios de ley.
- **Pensión de montepío:** Por la muerte del afiliado y pensionistas, se concederán pensiones de viudedad y orfandad.

1.3.4. Condiciones y Requisitos

A continuación se detallan las condiciones y requisitos para alcanzar los beneficios del Seguro General de Riesgos del Trabajo.

Para enfermedades profesionales u ocupacionales:

El artículo 17 de Resolución No.C.D.513 de 4 de marzo de 2016, establece que tienen derecho a las prestaciones del Seguro General de Riesgos del Trabajo por enfermedad profesional u ocupacional cuando cumplan las siguientes condiciones:

- Acreditar por lo menos seis (6) aportaciones mensuales consecutivas o ciento ochenta (180) días inmediatos anteriores y de forma consecutiva, previo al diagnóstico inicial de la enfermedad profesional u ocupacional determinada por el médico ocupacional de las unidades provinciales de Riesgos del Trabajo.
- Para los trabajadores a tiempo parcial deberán tener registrado en el IESS al menos ciento ochenta (180) días de aportación consecutiva inmediatamente anteriores al diagnóstico inicial de la enfermedad profesional u ocupacional determinada por el médico ocupacional de las unidades provinciales de Riesgos del Trabajo

Para accidente de trabajo:

El artículo 16 de la Resolución No.C.D.513 de 4 de marzo de 2016, establece que el derecho a las prestaciones originadas por accidente de trabajo se genera desde el primer día de labor del trabajador, bajo relación de dependencia o sin ella.

1.4. Seguro Social Campesino

1.4.1. Beneficiarios

Son sujetos de protección del régimen especial del SSC, los trabajadores que se dedican a la pesca artesanal y habitante rural que labora en el campo, por cuenta propia o de la comunidad a la que pertenece, que no recibe remuneraciones de un empleador público o privado y tampoco contrata a personas extrañas a la comunidad o a terceros para que realicen actividades económicas bajo su dependencia.

Son beneficiarios de las prestaciones del SSC, el jefe de familia, su cónyuge o conviviente con derecho y sus hijos y familiares que viven bajo su dependencia, acreditados al momento de la afiliación o en algún otro momento anterior a la solicitud de prestación con una antelación no menor de tres meses.

Se entenderán como familiares que viven bajo su dependencia, los siguientes:

- a) Los miembros de familia solteros que cursan estudios hasta nivel universitario dependientes del jefe de familia, para lo cual deberán presentar el correspondiente certificado de matrícula o de que se encuentra estudiando, siempre y cuando no se hallen bajo otro régimen de afiliación, excepto como afiliado que realiza trabajo no remunerado del hogar;
- b) Los miembros de familia de cualquier edad que sean personas con discapacidad, para lo cual deberán presentar el carnet concedido por autoridad competente;
- c) Los miembros de familia considerados como adultos mayores; y,
- d) Los hijos del jefe de familia que no han contraído matrimonio o unión de hecho y que continúan en actividades del campo o pesca artesanal. En el caso de que los hijos del jefe de familia hayan contraído matrimonio o se encontraren en unión de hecho, deberán afiliarse debiendo registrar a un jefe de familia y sus miembros, conforme lo determina el Reglamento.

El afiliado al SSC y los miembros de su familia protegidos, tendrán derecho a las prestaciones determinadas en la Ley de Seguridad Social y demás normativa interna del IESS. El derecho de aseguramiento del afiliado y de los miembros de la familia regirá desde el primer día de la calificación de la encuesta; sin embargo, estarán sujetos a los tiempos de espera y conservación de derechos establecidos en la Ley de Seguridad Social.

1.4.2. Financiamiento

Las prestaciones del SSC se financiarán con los siguientes recursos:

- a) El aporte solidario sobre la materia gravada que pagarán los empleadores, los afiliados al SGO, con relación de dependencia o sin ella, y los afiliados voluntarios;
- b) La contribución obligatoria de los seguros públicos y privados que forman parte del Sistema Nacional de Seguridad Social;
- c) El aporte diferenciado de las familias protegidas por el SSC;
- d) La contribución financiera obligatoria del Estado sobre la materia gravada de los afiliados con relación de dependencia al SGO; y
- e) Primas netas de seguros y cuotas de afiliación de medicina prepagada.
- f) Las demás asignaciones que entregue la Función Ejecutiva para el financiamiento de las prestaciones solidarias de este Seguro, de conformidad con el Reglamento General de la Ley de Seguridad Social.

Aporte de familia. La base referencial de aportes y prestaciones del SSC será equivalente al 22,5 % del salario básico unificado mínimo del trabajador en general.

La cuantía de la aportación mensual por familia asegurada será igual al 2,5 % de la Base Referencial de Aportaciones y Prestaciones del SSC.

Aportes de afiliados y empleadores del SGO. Los ingresos mensuales por aportes que percibe el SSC son un porcentaje fijo de la materia gravada, entendiéndose la misma como todo ingreso susceptible de apreciación pecuniaria, percibido por el afiliado con motivo de la realización de su actividad personal. Las tasas de aportación para las prestaciones del SSC se muestran en el Cuadro 1.4.1.

Cuadro 1.4.1: Tasas de aportación de afiliados y empleadores para el SSC

Categorías	Personal	Patronal	Total
Trabajadores del sector privado bajo relación de dependencia, así como de los miembros del clero secular	0,35 %	0,35 %	0,70 %
Empleadores bancarios, de los gobiernos autónomos descentralizados, entidades públicas descentralizadas, registradores de la propiedad y registradores mercantiles	0,35 %	0,35 %	0,70 %
Servidores públicos definidos en la Ley Orgánica del Servicio Público, incluido el magisterio y los servidores, funcionarios y empleados de la Función Judicial u otras dependencias que presten servicios públicos incluidos notarios públicos, mediante remuneración variable, en forma de aranceles o similares	0,35 %	0,35 %	0,70 %
Funcionarios del servicio exterior residentes en el extranjero	0,35 %	0,35 %	0,70 %
Trabajadores temporales de la industria azucarera	0,70 %	0,70 %	1,40 %
Trabajadores autónomos, sin relación de dependencia y de los afiliados voluntarios residentes en el Ecuador, pasantes, becarios, internos rotativos, afiliados voluntarios ecuatorianos residentes en el exterior y miembros del clero secular	0,70 %	0,00 %	0,70 %

Primas netas de seguros y cuotas de afiliación de medicina prepagada. Las compañías de seguros que actúan como agentes de retención de la contribución al funcionamiento de la Superintendencia de Bancos, también actuarán como agentes de retención de la contribución del 0,5 % sobre el valor de las primas netas de seguros directos que pagarán obligatoriamente los

asegurados, para el financiamiento del SSC.

Las empresas de medicina prepagada serán agentes de retención de la contribución obligatoria del 0,5 % sobre el valor de las cuotas de afiliación que pagarán obligatoriamente los asegurados, para el financiamiento del SSC.

Aporte del Estado.

1. La contribución financiera del Estado es:

- El 0,30 % de la materia gravada de todos los afiliados al SGO, con relación de dependencia, para el SSC; y,
- De una contribución anual equivalente a doscientos ochenta y ocho mil dólares de los Estados Unidos de América (US\$ 288.000), que deberá acreditar el Banco Central del Ecuador en la cuenta especial denominada SSC.

2. El Estado Central será responsable subsidiario y garantizará el pago de las pensiones del Sistema de Seguridad Social únicamente cuando el IESS no cuente con los recursos económicos para cubrir las obligaciones en curso de pago del SGO y del régimen especial del SSC. En este caso, se deberá incorporar en el Presupuesto General del Estado los recursos respectivos, aún sobre otros gastos.

3. El jubilado recibirá prestaciones de salud en las unidades médicas del IESS, en las mismas condiciones que los afiliados activos, con cargo a la contribución financiera obligatoria del Estado. Sin perjuicio que el Estado entregue la contribución financiera, el jubilado recibirá la prestación.

1.4.3. Prestaciones

Prestaciones de Salud y Maternidad. Las prestaciones de salud y maternidad que ofrecerá el SSC a la población rural comprenderá acciones de: promoción de salud; prevención; diagnóstico y tratamiento de enfermedades no profesionales; recuperación y rehabilitación de la salud del individuo; atención odontológica preventiva y de recuperación; y, atención del embarazo, parto y puerperio. Se pondrá énfasis en los programas de saneamiento ambiental y desarrollo comunitario de las áreas rurales, sin perjuicio del derecho de los campesinos a la libre elección del prestador de servicios médicos - asistenciales, de segundo y tercer nivel de complejidad médica, público o privado, dentro de los requisitos y condiciones que establecerá la Administradora del Seguro de Salud Individual y Familiar.

Tendrá derecho a las prestaciones de promoción de la salud, saneamiento ambiental y desarrollo comunitario, desde el primer mes de afiliación al SSC, la población incorporada en una organización campesina reconocida. Tendrán derecho a las prestaciones de salud por contingencias de enfermedad no profesional y maternidad, el jefe de familia y sus familiares cuando el afiliado haya acreditado tres imposiciones mensuales ininterrumpidas, para contingencias de enfermedad; y, doce imposiciones mensuales ininterrumpidas, anteriores al parto, para contingencias de maternidad. Se exceptúa del tiempo de espera para contingencia de enfermedad, al campesino jubilado. La prestación de salud se realizará con tecnologías apropiadas a la disponibilidad de recursos del Seguro, sin menoscabo de la calidad y dentro de los rangos de suficiencia que determinen los protocolos de diagnóstico y tratamiento. La organización campesina que dejare de contribuir cumplidamente al SSC conservará el derecho a las prestaciones de salud por contingencias de enfermedad y maternidad de las familias aseguradas hasta dos meses posteriores al cese de aportaciones.



La entrega de las prestaciones de salud se dividirá en dos partes: los servicios de prevención y de atención de enfermedades no profesionales de primer nivel de complejidad médica, que se entregarán en los dispensarios rurales del SSC, y los servicios médico - asistenciales de mayor complejidad, que se entregarán en las unidades médicas del IESS o a través de los demás prestadores, públicos y privados, debidamente acreditados para este efecto.

Prestaciones contra contingencias de Invalidez, Vejez y Muerte. La protección del SSC contra la contingencia de invalidez, que incluye discapacidad, y las contingencias de vejez y muerte, comprende las prestaciones en pensiones y auxilio de funerales.

- **Jubilación por Vejez.-** La pensión de jubilación por vejez se otorgará exclusivamente al jefe de familia asegurado que cumpla con un mínimo de ciento veinte imposiciones mensuales y se encuentre entre los 65 y 70 años de edad. Por cada año de diferimiento de la jubilación después de los setenta años de edad, se admitirá una rebaja de un año de aportes, pero en ningún caso menos de cinco años de aportes, según la siguiente escala:

- con 71 años de edad y 9 años de aporte;
- con 72 años de edad y 8 años de aporte;
- con 73 años de edad y 7 años de aporte;
- con 74 años de edad y 6 años de aporte; y,
- con 75 años de edad en adelante con 5 años de aportes.

El goce de la pensión de jubilación por vejez se iniciará el primer día del mes siguiente en el que se registró la verificación y concesión del derecho.

- **Jubilación por Invalidez.-** La pensión de jubilación por invalidez se otorgará exclusivamente al Jefe de familia asegurado inválido en forma total y permanente. Se considera inválido al Jefe de familia asegurado, que por enfermedad, alteración física o mental, se hallare en incapacidad permanente y total, para procurarse por medio de su trabajo, su subsistencia y la de su familia, y hubiere aportado un mínimo de sesenta imposiciones mensuales dentro de este régimen, antes del inicio de la afección invalidante. La incapacidad será determinada por la Comisión de Valuación de Incapacidades, de acuerdo a las regulaciones establecidas. El goce de la pensión de jubilación por invalidez se iniciará desde la fecha en que la Comisión de Valuación declaró la invalidez.

La cuantía de la pensión mensual de vejez e invalidez del Jefe de familia del SSC, será igual al setenta y cinco por ciento (75 %) de la base referencial de aportaciones y prestaciones equivalente al veintidós coma cinco por ciento (22,5 %) del salario básico unificado mínimo del trabajador en general. El derecho establecido para la pensión se pagará por doce mensualidades al año.

- **Viudez.-** Al fallecimiento del Jefe de familia que tuviere al menos sesenta imposiciones mensuales, gozarán de la prestación de viudez los siguientes derechohabientes: a) El/la cónyuge del asegurado o jubilado fallecido; y, b) La persona que sin hallarse actualmente casada hubiere convivido en unión libre, monogámica y bajo el mismo techo, con el o la causante, libre también de vínculo matrimonial, por más de dos años inmediatamente anteriores a la muerte de éste. Si no se probare dos años de vida marital, bastará la existencia de hijos comunes. El goce de la pensión de viudez se otorgará desde la fecha de fallecimiento del Jefe de familia, una vez que los deudos presenten la documentación completa en el SSC.

La cuantía de la pensión mensual de viudez será equivalente al cuarenta por ciento (40 %) de la pensión de jubilación del SSC, pagaderas en doce mensualidades al año.

- **Orfandad.-** El derechohabiente del Jefe de familia fallecido que tuviere al menos sesenta imposiciones mensuales y al menos tres inmediatamente anteriores, gozarán de la prestación de orfandad, siempre que se encuentren protegidos por el SSC, en los siguientes casos: a) Los hijos del Jefe de familia fallecido, los hijos adoptivos y los póstumos, hasta alcanzar los dieciocho años de edad; b) Los hijos de cualquier edad incapacitados para el trabajo, solteros, viudos o divorciados y que hayan vivido a cargo del causante; y, c) A falta de viudo/a o conviviente y huérfanos con derecho, la prestación se concederá a los padres del causante, siempre y cuando se encuentren registrados y protegidos en el SSC, y hubieren vivido a cargo del causante.

El goce de la pensión de orfandad se otorgará una vez que los deudos presenten la documentación completa ante el SSC. Los derechohabientes gozarán de la prestación desde el día uno del mes siguiente a la fecha de fallecimiento del Jefe de familia.

La cuantía de la pensión mensual por orfandad será equivalente al veinte por ciento (20 %) de la pensión de jubilación del SSC, por cada derechohabiente, a pagarse en doce mensualidades al año, debiendo procederse a la reducción proporcional de las diversas cuotas, si fuere necesario. Los derechohabientes recibirán una renta mensual total igual al setenta y cinco por ciento (75 %) del total de la base referencial, que será distribuida entre todos ellos.

- **Auxilio para funerales.-** El auxilio para funerales se concederá al fallecimiento de cualquiera de los miembros del grupo familiar, protegidos por el SSC, que será equivalente al veinticinco por ciento (25 %) del salario mínimo de aportación.

Podrá solicitar el auxilio para funerales: el Jefe del grupo familiar, su cónyuge o hijos, o a su falta un allegado. El derecho al cobro por concepto de auxilio para funerales prescribe en un año, desde la fecha de fallecimiento del causante.

1.5. Cesantía y Desempleo

1.5.1. Beneficiarios

Los afiliados al IESS están protegidos ante la contingencia de cesantía, entendida como la falta de ingresos provenientes del trabajo de un empleado, obrero o servidor público.

El Seguro de Desempleo es la prestación económica que protege a los afiliados al IESS que pierden su empleo bajo relación de dependencia por causas ajenas a su voluntad.

1.5.2. Financiamiento

Este fondo será financiado por las tasas de aportación correspondientes al 2 % del parte personal de la remuneración del trabajador, obrero o servidor y con el aporte del empleador del 1 % de la remuneración del trabajador, obrero o servidor que tiene el carácter de solidario.

1.5.3. Prestaciones

Para acceder a la prestación del Seguro de Desempleo, por cada evento, las personas afiliadas en relación de dependencia por pérdida de ingresos generada por un cese temporal de actividades productivas por causas ajenas a su voluntad, deberán cumplir con al menos 24 aportaciones acumuladas y no simultáneas en relación de dependencia, de las cuales al menos 6 deberán continuas e inmediatamente anteriores a la contingencia; y encontrarse en situación de desempleo por un periodo no menor a 60 días.

El afiliado puede voluntariamente escoger una de las siguientes opciones excluyentes.



- a. Retirar los fondos de cesantía acumulados y disponibles en su cuenta individual; o
- b. Acogerse al Seguro de Desempleo y Cesantía, manifestando su voluntad entre:
 - b.1. Recibir el valor correspondiente al fondo solidario más el monto disponible en su cuenta individual de cesantía en la forma establecida por la ley; o,
 - b.2. Recibir únicamente el porcentaje correspondiente al fondo solidario.

En ambos casos, siempre que la prestación no haya terminado, al final de haberse acogido a la opción b.1. o b.2., el beneficiario podrá solicitar el retiro del saldo de los fondos de cesantía acumulados que pudieran existir.

El primer pago correspondiente al Seguro de Desempleo se efectúa entre el día 91 y 120 de suscitado el evento, y a partir de ello cada 30 días siempre que se mantengan las condiciones para continuar recibiendo la prestación. El pago de la prestación del Seguro de Desempleo termina cuando el beneficiario reinicie actividades productivas, en cuyo caso se tiene derecho a los pagos parciales que pudieran existir.

La prestación económica por Seguro de Desempleo se calcula sobre la base promedio de la materia gravada percibida por el afiliado en los últimos 12 meses previos a haberse suscitado el evento. Cada pago de la diferencia existente entre el monto fijo mensual del Seguro de Desempleo, que cubre el 70% del salario básico unificado vigente a la fecha de evento, y los porcentajes del cuadro 1.5.1, se financiará con los montos acumulados que existan en la cuenta individual de cesantía de cada afiliado.

Cuadro 1.5.1: Porcentajes de Pago Mensual del Seguro de Desempleo

3% Aporte Personal y Aporte Patronal	Pago 1 (mes 4)	Pago 2 (mes 5)	Pago 3 (mes 6)	Pago 4 (mes 7)	Pago 5 (mes 8)
Remuneración promedio (materia gravada) 12 meses, previo suscitado el evento	70 %	65 %	60 %	55 %	60 %

En los casos en los que los pagos cuyo saldo disponible de la cuenta individual de cesantía de cada afiliado no cubran los porcentajes del cuadro 1.5.1, el beneficiario recibirá hasta el saldo disponible en la cuenta individual de cesantía más el valor correspondiente al fondo solidario.

2. Asegurados

2.1. Evolución Histórica

Cuadro 2.1.1: Evolución Histórica de Asegurados por Tipo

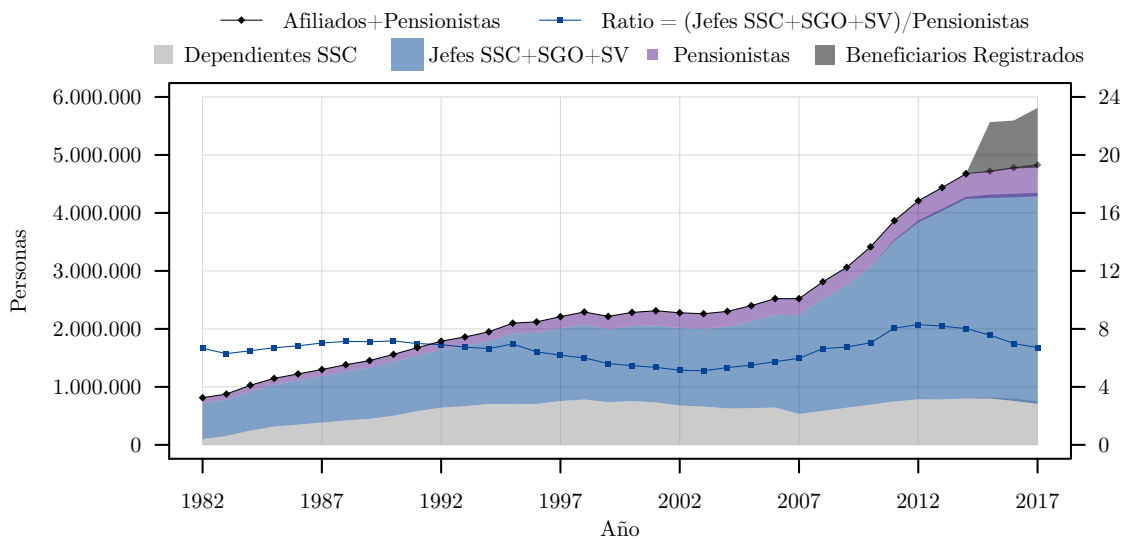
Año	Afiliados					Pensionistas					Asegurados ³ Registrados ⁵		
	Seguro Social Campesino		Seguro General Obligatorio		Seguro Voluntario ²	Total ³ Afiliados	Pensionistas			Total ³ Afiliados y Pensionistas		Beneficiario No Afiliado Registrado ⁵	
	Dependiente ¹	Jefe de Familia	Trabajo No Remunerado del Hogar	Seguro General Obligatorio			Seguro Social Campesino	Invalidez, Vejez y Muerte ⁷	Riesgos del Trabajo ⁴				Total ³ Pensionistas
2017	750.785▼	389.699▼	212.033▲	2.889.524▲	149.201▲	4.347.615▲	73.727▲	455.964▲	14.352	542.439▲	4.829.693▲	1.032.370▲	5.812.181▲
2016	798.800▼	392.776▲	197.065▲	2.846.365▼	138.215▲	4.328.872▲	67.255▲	430.638▲	14.359▲	510.721▲	4.780.109▲	827.986▼	5.593.700▲
2015	820.008▲	388.836▲	54.921▲	2.957.661▼	116.246▲	4.316.057▲	61.761▲	389.551▲	14.110▲	464.030▲	4.721.606▲	863.092	5.566.526
2014	798.417▲	365.835▲		3.015.312▲	97.851▲	4.277.415▲	57.091▲	363.209▲	13.621▲	433.921▲	4.675.503▲		
2013	782.298▼	343.959▲		2.856.127▲	88.123▲	4.070.507▲	53.148▲	335.069▲	13.218▲	401.435▲	4.437.415▲		
2012	784.034▲	322.049▲		2.687.377▲	75.417▲	3.868.877▲	49.480▲	309.630▲	12.707▲	371.817▲	4.207.673▲		
2011	748.191▲	280.443▲		2.448.988▲	61.030	3.538.652▲	45.200▲	289.788	11.664	346.652▲	3.866.439▲		
2010	692.072▲	246.570▲		2.137.451▲		3.076.093▲	40.956▲	297.533▲		338.489▲	3.414.582▲		
2009	640.270▲	223.947▲		1.884.337▲		2.748.554▲	34.729▲	277.971▲		312.700▲	3.061.254▲		
2008	585.008▲	201.753▲		1.734.498▲		2.521.259▲	29.969▲	261.512▲		291.481▲	2.812.740▲		
2007	533.694▼	183.963▼		1.518.164▲		2.235.821▼	26.364▲	258.992▲		285.356▲	2.521.177▼		
2006	642.944▲	197.864▲		1.402.367▲		2.243.175▲	24.880▲	253.714▲		278.594▲	2.521.769▲		
2005	632.413▲	192.481▲		1.303.511▲		2.128.405▲	23.498▲	248.744▲		272.242▲	2.400.647▲		
2004	627.818▼	191.587▲		1.218.821▲		2.038.226▲	21.966▲	242.422▲		264.388▲	2.302.614▲		
2003	659.907▼	190.864▼		1.148.577▲		1.999.348▼	21.027▲	241.018▲		262.045▲	2.261.393▼		
2002	679.039▼	193.290▼		1.145.614▲		2.017.943▼	18.984▲	240.882▲		259.866▲	2.277.809▼		
2001	731.957▼	203.967▼		1.127.394▲		2.063.318▲	17.256▲	231.802▲		249.058▲	2.312.376▲		
2000	754.687▲	207.568▲		1.085.144▲		2.047.399▲	15.720▲	220.785▲		236.505▲	2.283.904▲		
1999	737.292▼	199.834▲		1.054.689▼		1.991.815▼	13.245▲	210.652▲		223.897▲	2.215.712▼		
1998	781.970▲	196.224▲		1.097.716▲		2.075.910▲	11.469▲	204.187▲		215.656▲	2.291.566▲		
1997	755.842▲	185.436▲		1.067.038▲		2.008.316▲	9.383▲	193.100▲		202.483▲	2.210.799▲		
1996	704.588▼	167.331▼		1.057.774▲		1.929.693▲	6.737▲	184.340▲		191.077▲	2.120.770▲		
1995	705.927▲	167.455▲		1.050.502▲		1.923.884▲	5.072▲	169.892▲		174.964▲	2.098.848▲		
1994	702.807▲	163.335▲		919.948▲		1.786.090▲	4.237▲	158.867▲		163.104▲	1.949.194▲		
1993	668.101▲	152.065▲		886.634▲		1.706.800▲	3.529▲	150.609▲		154.138▲	1.860.938▲		
1992	640.671▲	145.739▲		856.456▲		1.642.866▲	2.755▲	142.210▲		144.965▲	1.787.831▲		
1991	580.952▲	131.414▲		826.373▲		1.538.739▲	2.426▲	134.630▲		137.056▲	1.675.795▲		
1990	501.530▲	113.391▲		815.736▲		1.430.657▲	2.242▲	127.369▲		129.611▲	1.560.268▲		
1989	447.282▲	101.569▲		780.393▲		1.329.244▲	2.202▲	121.723▲		123.925▲	1.453.169▲		

continúa en la página siguiente...

...continúa de la página anterior

Año	Afiliados					Pensionistas				Total ³ Afiliados y Pensionistas	Beneficiario No Afiliado Registrado ⁵	Asegurados ³ Registrados ⁵
	Seguro Social Campesino		Seguro General Obligatorio		Seguro Voluntario ²	Seguro Social Campesino	Invalidez, Vejez y Muerte	Riesgos del Trabajo ⁴	Total ³ Pensionistas			
	Dependiente ¹	Jefe de Familia	Trabajo No Remunerado del Hogar	Seguro General Obligatorio								
1988	421.144▲	96.319▲		746.076▲		1.263.539▲	2.187▼	115.872▲		118.059▲	1.381.598▲	
1987	383.248▲	89.057▲		712.640▲		1.184.945▲	2.218▲	111.869▲		114.087▲	1.299.032▲	
1986	348.712▲	83.199▲		680.092▲		1.112.003▲	1.905▲	109.827▲		111.732▲	1.223.735▲	
1985	314.099▲	75.707▲		648.460▲		1.038.266▲	1.638▲	106.452▲		108.090▲	1.146.356▲	
1984	246.612▲	59.210▲		617.642▲		923.464▲	1.362▲	102.883▲		104.245▲	1.027.709▲	
1983	152.546▲	36.493▲		587.740▼		776.779▲	1.176▲	97.980▲		99.156▲	875.935▲	
1982	97.673▲	22.843▲		598.986▲		719.502▲	253▲	93.209▲		93.462▲	812.964▲	
1981	90.682▲	20.840▲		585.397▲		696.919▲		89.527▲		89.527▲	786.446▲	
1980	87.118▲	20.782▲		555.335▲		663.235▲		83.834▲		83.834▲	747.069▲	
1979	63.747▲	14.947▲		526.248▲		604.942▲		77.260▲		77.260▲	682.202▲	
1978	59.277	13.686		498.137		571.100		69.210		69.210	640.310	

Figura 2.1.1: Evolución Histórica de Asegurados



¹En el Seguro Social Campesino se consideran afiliados todos los miembros de la familia.

²A partir de 2011 se reporta el número de afiliados al Seguro Voluntario fuera del Seguro General Obligatorio.

³Los totales no necesariamente resultan de la suma de las partes reportadas, puesto que un mismo individuo puede estar considerado en 2 o más categorías.

⁴A partir de 2011 se reporta el número de pensionistas por Riesgos del Trabajo fuera del Seguro de Invalidez, Vejez y Muerte.

⁵A partir de 2015 se presentan beneficiarios no afiliados. Se cuenta con el número de cónyuges de afiliados y pensionistas, con extensión de cobertura; así como con el número de hijos de pensionistas con extensión de cobertura. No se cuenta con el registro completo de hijos menores de 18 años u otros dependientes de los afiliados a los seguros Voluntario y General Obligatorio; en este caso, se presenta el número de hijos y otros dependientes registrados por prestaciones realizadas durante el año.

⁶Lo pensionistas de Invalidez, Vejez y muerte incluyen a los beneficiarios por Discapacidad.

Figura 2.1.2: Evolución Histórica de Afiliados y Beneficiarios

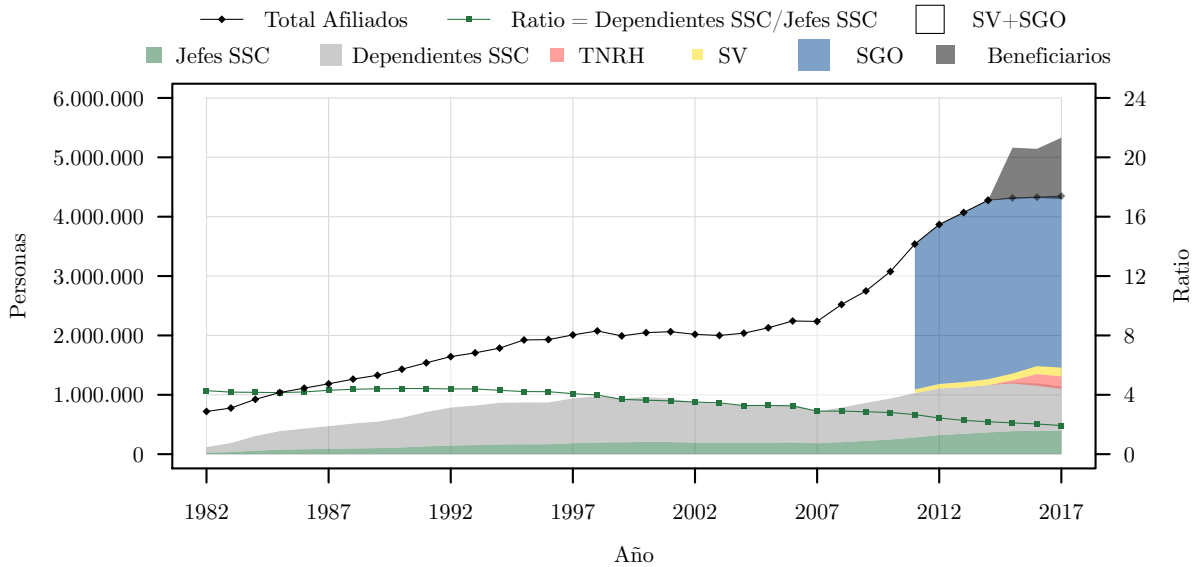
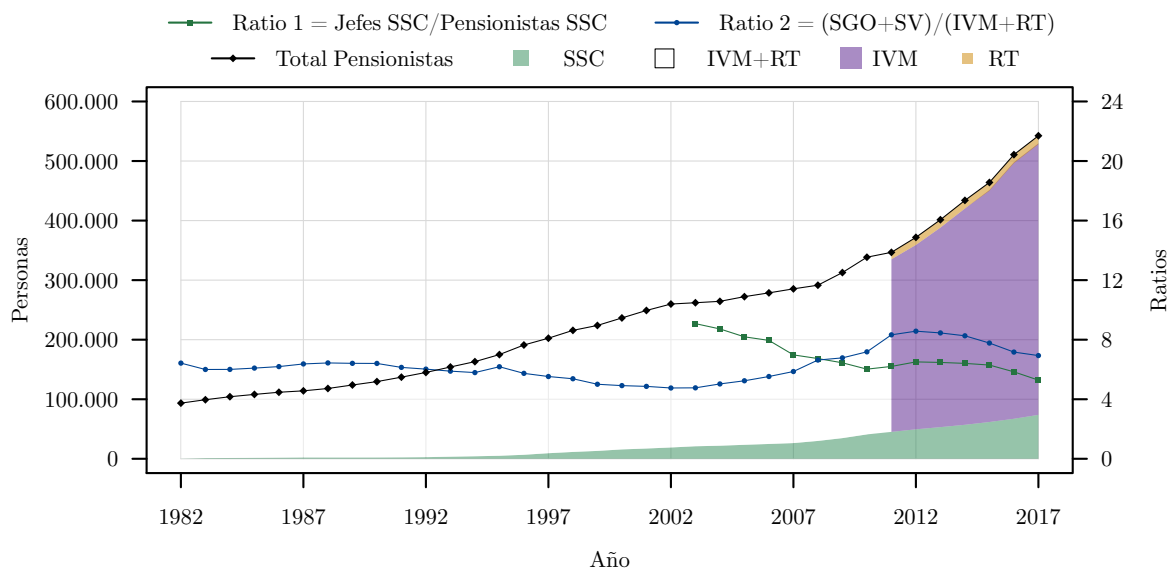


Figura 2.1.3: Evolución Histórica de Pensionistas



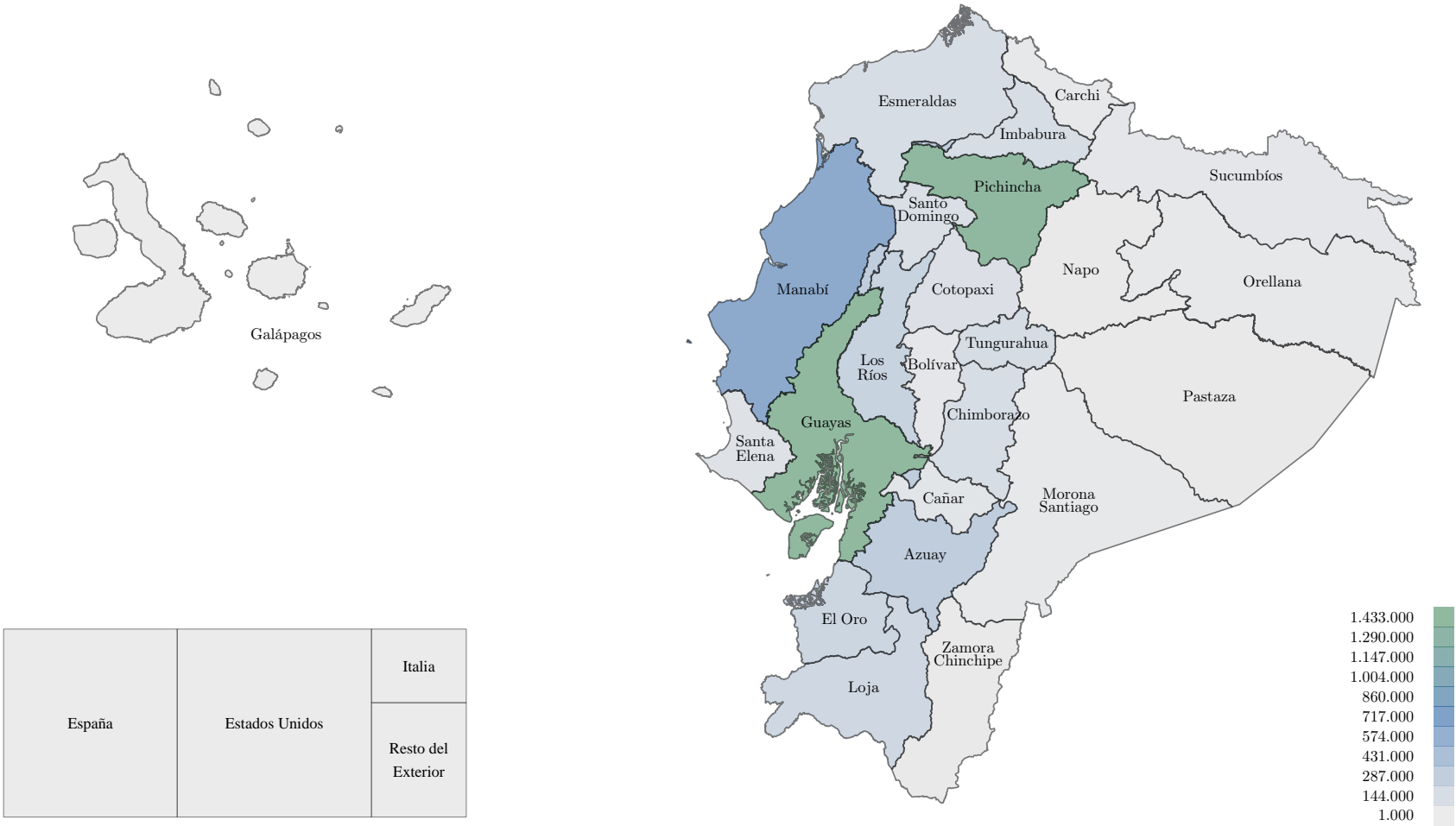
2.2. Domicilio Registrado

Cuadro 2.2.1: Asegurados por Tipo y Domicilio Registrado

Domicilio Registrado	Afiliados						Pensionistas					Beneficiario No Afiliado Registrado	Asegurados Registrados
	Seguro Social Campesino		Seguro General Obligatorio		Seguro Voluntario	Total Afiliados	Seguro Social Campesino	Invalidez, Vejez y Muerte	Riesgos del Trabajo	Total Pensionistas	Total Afiliados y Pensionistas		
	Dependiente	Jefe de Familia	Trabajo No Remunerado del Hogar	Seguro General Obligatorio									
Total	750.785 ▼	389.699 ▼	212.033 ▲	2.889.524 ▲	149.201 ▲	4.347.615	73.727 ▲	455.964 ▲	14.352	542.439 ▲	4.829.963	1.032.370 ▲	5.812.181 ▲
Azuay	35.791▼	23.610▼	5.750▲	158.785▲	10.007▲	233.016▼	5.448▲	24.410▲	752▼	30.512▲	259.605▲	50.114▲	305.168▲
Bolívar	19.238▼	9.694▲	2.946▲	16.791▲	888▲	49.067▲	2.781▲	3.806▲	119▲	6.695▲	53.984▲	4.702▲	58.507▲
Cañar	14.457▼	9.135▼	2.553▲	31.489▲	2.064▲	59.427▼	2.320▲	5.806▲	197▲	8.288▲	66.658▼	12.744▲	78.606▲
Carchi	11.855▼	6.205▲	1.227▲	18.869▲	817▲	38.655▲	1.436▲	3.848▲	68▲	5.346▲	43.009▲	5.320▲	47.942▲
Chimborazo	33.928▼	18.406▲	2.659▲	56.113▲	4.101▲	114.687▲	5.036▲	12.533▲	379▲	17.876▲	129.114▲	19.884▲	147.986▲
Cotopaxi	20.020▼	12.429▲	2.954▲	62.219▲	1.801▲	99.116▲	3.691▲	7.734▲	422▲	11.820▲	108.574▲	14.082▲	120.795▲
El Oro	14.808▼	9.696▼	3.412▲	111.312▲	4.886▲	143.764▲	1.844▲	13.792▲	424▲	16.016▲	158.115▲	54.276▲	210.786▲
Esmeraldas	32.262▼	14.952▲	16.414▲	54.408▲	1.219▲	117.062▼	2.225▲	9.233▲	277▲	11.707▲	127.148▲	16.657▲	142.451▲
Galápagos	370▼	441▼	24▲	8.273▲	265▲	9.366▼	21▲	504▲	7▲	532▲	9.856▲	2.656▲	12.462▲
Guayas	106.181▼	52.974▼	44.923▲	782.757▲	30.367▲	1.011.366▼	4.538▲	110.733▲	3.823	118.606▲	1.122.567▲	321.006▲	1.433.352▲
Imbabura	19.692▼	10.654▲	5.480▲	67.712▲	3.336▲	105.998▲	2.534▲	12.991▲	368▼	15.840▲	119.945▲	20.436▲	138.330▲
Loja	56.257▼	26.897▼	10.361▲	64.852▲	4.471▲	158.771▼	9.532▲	12.807▲	349▲	22.653▲	175.520▼	25.927▲	199.968▲
Los Ríos	50.719▼	25.936▲	24.071▲	93.775▲	1.869▲	193.183▲	2.117▲	9.132▲	306▲	11.530▲	202.891▲	44.370▲	245.916▲
Manabí	205.145▼	101.390▲	49.790▲	182.158▲	8.516▲	527.276▲	15.042▲	27.125▲	583▲	42.714▲	559.571▲	81.939▲	636.281▲
Morona Santiago	5.419▼	3.341▼	6.179▲	16.427▲	448▲	31.668▲	1.036▲	1.615▲	58▲	2.699▲	33.743▲	5.546▲	38.940▲
Napo	7.150▼	2.753▼	2.617▲	14.297▲	299▲	26.964▲	527▲	1.381▲	66▼	1.964▲	28.512▲	4.277▲	32.487▲
Orellana	6.957▲	3.184▲	4.717▲	20.508▲	237▲	35.241▲	545▲	676▲	76▲	1.293▲	36.125▲	3.688▲	39.724▲
Pastaza	3.162▼	1.559▼	1.241▲	12.475▲	460▲	18.840▲	425▲	1.611▲	67▼	2.098▲	20.635▲	4.907▲	25.331▲
Pichincha	32.030▼	17.473▼	4.925▲	886.172▼	53.705▲	993.300▼	5.443▼	168.939▲	4.805▼	178.635▲	1.163.048▼	257.950▲	1.410.079▲
Santa Elena	21.532▼	10.355▲	4.863▲	36.368▲	1.128▲	73.743▲	1.963▲	5.341▲	185▲	7.475▲	79.643▲	17.682▲	96.423▲
Santo Domingo	20.620▲	11.072▲	6.012▲	61.358▲	2.046▲	99.969▲	1.617▲	5.097▲	389▲	7.086▲	106.409▲	24.705▲	129.452▲
Sucumbíos	11.677▼	5.632▲	4.615▲	26.864▲	423▲	48.670▲	731▲	1.242▲	177▲	2.148▲	50.253▲	7.502▲	57.454▲
Tungurahua	12.336▼	8.115▼	1.593▲	92.179▲	4.621▲	118.744▲	1.750▲	14.206▲	395▼	16.323▲	133.521▲	26.603▲	157.268▲
Zamora Chinchipe	9.179▼	3.796▼	2.707▲	14.484▲	341▲	30.049▲	1.125▲	1.155▲	50▼	2.326▲	31.665▲	5.034▲	36.336▲
Estados Unidos					4.242▲	4.242▲		22▲	4▲	26▲	4.242▲	83▼	4.323▲
España					2.382▲	2.382▲		29▲	2▲	31▲	2.382▲	27▼	2.408▲
Italia					1.585▲	1.585▲		8▲		8▲	1.585▲	40▼	1.624▲
Resto del Exterior					2.675▲	2.675▲		8▲		8▲	2.675▲	260▲	2.930▲



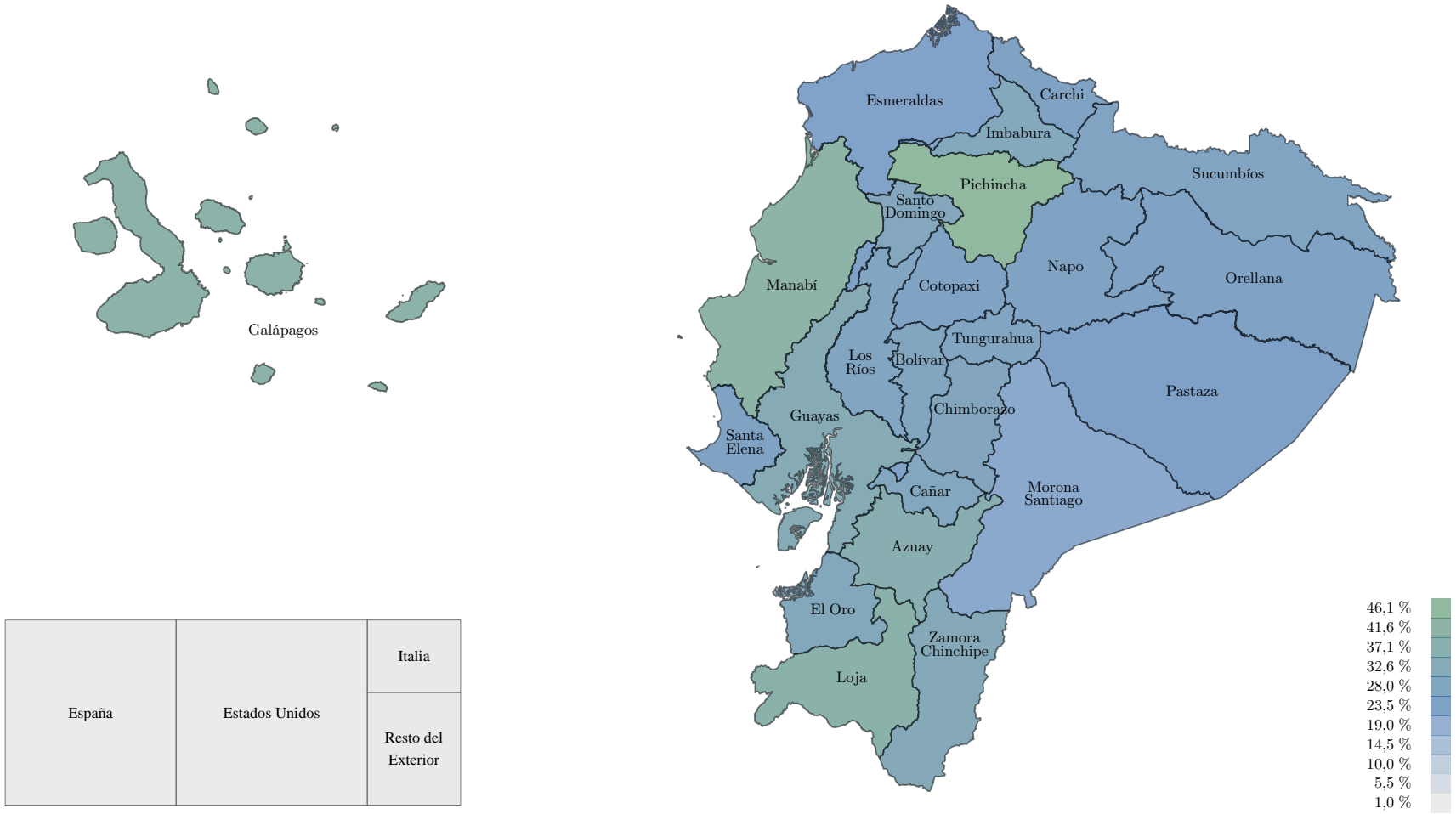
Figura 2.2.1: Asegurados por Domicilio Registrado



España	Estados Unidos	Italia
		Resto del Exterior



Figura 2.2.2: Asegurados como porcentaje de la Población Total por Domicilio Registrado

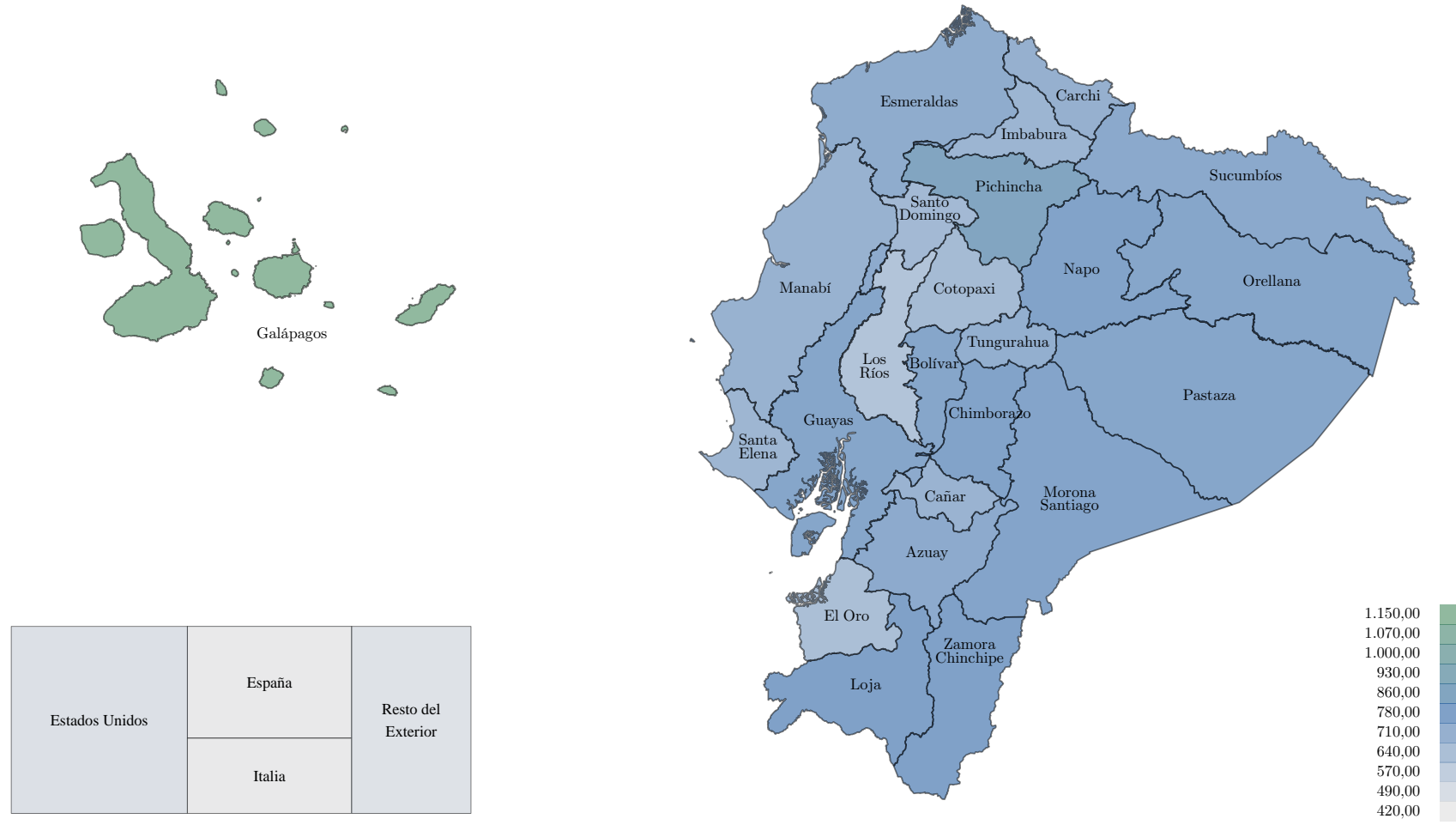


¹Proyecciones de la población ecuatoriana por domicilio basadas en el censo de 2010.

Cuadro 2.2.2: Bases de Aportación y Pensiones Promedio por Tipo de Asegurado y Domicilio Registrado

Domicilio Registrado	Afiliados					Pensionistas			
	Jefe de Familia Seguro Social Campesino	Trabajo No Remunerado del Hogar	Seguro General Obligatorio	Seguro Voluntario	Promedio Afiliados	Seguro Social Campesino	Invalidez, Vejez y Muerte	Riesgos del Trabajo	Promedio Pensionistas
Total	84,38▲	94,28▲	767,68▲	400,85▲	640,47▲	63,28▲	592,28▲	261,33▲	513,37▲
Azuay	84,39▲	94,70▲	742,20▲	400,69▲	627,98▲	63,28▲	628,90▲	262,56▲	520,90▲
Bolívar	84,38▲	93,81▲	759,44▲	381,20▲	467,99▲	63,28▲	688,97▲	233,15▲	422,10▼
Cañar	84,38▲	93,75▲	698,11▲	389,53▲	526,20▲	63,28▲	579,02▲	291,72▲	430,27▲
Carchi	84,38▲	95,28▲	710,82▲	395,39▲	530,29▲	63,28▲	624,72▲	291,40▲	470,37▲
Chimborazo	84,38▲	94,63▲	775,80▲	389,34▲	577,68▲	63,28▲	636,95▲	260,95▲	469,93▲
Cotopaxi	84,38▲	93,85▲	657,54▲	386,61▲	540,86▲	63,28▲	594,16▲	255,54▲	417,65▲
El Oro	84,41▲	93,86▲	637,74▲	385,41▲	572,50▲	63,28▲	654,59▲	246,35▲	577,50▲
Esmeraldas	84,38▲	93,76▲	733,77▲	396,24▲	496,82▲	63,28▲	696,70▲	275,58▼	568,01▲
Galápagos	84,38▲	93,75▲	1.147,69▲	404,26▲	1.071,39▲	63,28▲	710,86▲	384,25▲	681,00▲
Guayas	84,38▲	94,18▲	764,67▲	394,28▲	679,86▲	63,28▲	558,27▲	252,31▲	531,77▲
Imbabura	84,38▲	94,16▲	686,68▲	395,81▲	564,85▲	63,28▲	565,67▲	263,43▲	480,17▲
Loja	84,38▲	93,92▲	785,56▲	385,79▲	524,82▲	63,28▲	748,21▲	227,99▲	453,14▲
Los Ríos	84,38▲	93,79▲	616,74▼	385,48▲	432,60▲	63,28▲	572,84▲	242,65▼	471,76▲
Manabí	84,38▲	93,81▲	704,36▼	388,33▲	423,81▲	63,28▲	576,97▲	238,53▲	391,93▲
Morona Santiago	84,38▲	93,77▲	770,55▲	390,29▲	518,87▲	63,28▲	664,15▲	250,45▲	427,08▲
Napo	84,41▲	93,79▲	773,93▲	391,38▲	584,12▲	63,28▲	688,72▲	292,49▲	511,09▲
Orellana	84,38▲	93,79▲	763,96▲	406,48▲	575,25▲	63,28▲	496,72▼	298,04▲	303,88▼
Pastaza	84,38▲	94,51▲	764,90▲	396,87▲	634,09▲	63,28▲	677,86▲	233,92▲	540,80▲
Pichincha	84,38▲	107,57▼	849,60▲	402,27▲	807,24▲	63,28▲	588,30▲	275,80▲	565,71▲
Santa Elena	84,38▲	93,88▲	678,60▼	390,89▲	501,86▼	63,28▲	530,77▲	235,28▼	401,69▲
Santo Domingo	84,39▲	93,99▲	666,61▲	387,46▲	536,81▲	63,28▲	534,04▲	261,11▲	412,92▲
Sucumbíos	84,38▲	93,77▲	744,79▲	382,89▲	561,73▼	63,28▲	467,66▲	259,41▲	313,32▼
Tungurahua	84,38▲	95,98▲	720,59▲	389,97▲	648,61▲	63,28▲	595,97▲	261,39▲	531,78▲
Zamora Chinchipe	84,38▲	93,82▲	786,99▲	386,36▲	567,98▲	63,28▲	699,53▲	202,67▲	382,32▲
Estados Unidos				477,14▲	477,14▲		226,45▲	263,73▲	232,19▲
España				435,64▲	435,64▲		257,20▲	213,24▲	254,36▲
Italia				437,79▲	437,79▲		202,23▲		202,23▲
Resto del Exterior				471,78▲	475,78▲		192,50▲		192,50▲

Figura 2.2.3: Bases de Aportación Promedio del Seguro General Obligatorio por Domicilio Registrado



¹No se incluyen las bases de aportación de Trabajo No Remunerado del Hogar. En el caso del exterior se incluye la base de aportación al Seguro Voluntario.

2.3. Sexo y Edad

Cuadro 2.3.1: Asegurados por Tipo, Sexo y Edad

Edad	Afiliados					Total Afiliados	Pensionistas				Total Afiliados y Pensionistas	Beneficiario No Afiliado Registrado	Asegurados Registrados
	Seguro Social Campesino		Seguro General Obligatorio		Seguro Voluntario		Seguro Social Campesino	Invalidez, Vejez y Muerte	Riesgos del Trabajo	Total Pensionistas			
	Dependiente	Jefe de Familia	Trabajo No Remunerado del Hogar	Seguro General Obligatorio									
Total	750.785 ▼	389.699 ▼	212.033 ▲	2.889.524 ▲	149.201 ▲	4.347.615 ▲	73.727 ▲	455.964 ▲	14.352	542.439 ▲	4.829.963 ▲	1.032.370 ▲	5.812.181 ▲
Femenino													
Total F	474.976 ▼	132.602 ▲	211.651 ▲	1.197.982 ▲	90.864 ▲	2.065.799 ▲	18.459 ▲	232.758 ▲	7.124	257.794 ▲	2.307.138 ▲	437.695 ▲	2.712.400 ▲
≥ 85	7.586▼	1.455▲	21▲	527▲	710▲	10.291▲	3.659▲	22.453▲	227▲	26.299▲	36.134▲	215▼	36.342▲
80 - 84	7.624▲	2.536▼	21▲	1.046▲	785▲	12.003▲	3.888▲	20.320▲	225▲	24.386▲	35.701▲	481▼	36.178▲
75 - 79	10.930▼	4.325▲	58▲	2.383▲	1.297▲	18.976▲	4.723▲	27.755▲	349▲	32.748▲	50.669▲	1.001▼	51.663▲
70 - 74	15.234	7.777▲	71▲	5.699▲	2.476▲	31.225▲	3.540▲	38.902▲	424▲	42.746▲	72.789▲	1.716▲	74.500▲
65 - 69	18.632▼	10.173▲	3.914▲	17.048▲	6.086▲	54.474▲	2.629▲	47.479▲	526▲	50.509▲	103.102▲	2.355▼	105.441▲
60 - 64	21.486▼	13.486▲	11.668▲	45.332▲	14.041▲	102.181▲	11▼	38.360▲	705▲	38.977▲	138.869▲	2.691▼	141.550▲
55 - 59	22.377▼	13.949▲	13.884▲	85.560▲	17.030▲	148.588▲	4▼	11.569▲	667▼	12.220▲	158.101▲	2.982▼	161.036▲
50 - 54	22.505▼	14.229▲	16.006▲	105.714▲	13.798▲	167.799▲	3▲	7.521▼	658▲	8.176▼	173.829▲	3.408▲	177.048▲
45 - 49	23.172▼	14.053▲	20.453▲	122.887▲	9.118▲	184.517▲	2▼	4.678▼	609▼	5.284▼	188.349▲	3.645▲	191.520▲
40 - 44	22.611▼	13.937▲	26.188▲	143.481▲	6.965▲	207.582▲		3.024▲	568▲	3.590▲	209.998▲	4.978▲	213.118▲
35 - 39	22.038▼	13.269▼	33.919▲	175.227▲	5.865▲	244.362▲		1.946▲	470▼	2.415▼	246.000▲	8.176▲	249.446▲
30 - 34	20.912▼	10.959▼	38.313▲	192.273▲	4.987▲	261.811▲		918▲	249▼	1.166▼	262.601▲	10.418▲	265.758▲
25 - 29	23.081▼	7.936▼	32.901▲	190.163▲	4.057▼	254.036▲		432▲	165▲	597▲	254.502▲	9.253▲	257.123▲
21 - 24	30.066▼	3.721▼	12.528▼	90.015▼	2.359▲	137.125▼		111▼	52▼	163▼	137.269▼	5.011▲	138.602▼
18 - 20	36.184▼	762▼	1.704▼	20.513▼	1.290▲	60.142▼		151▼	37▼	188▼	60.322▼	12.069▼	70.459▼
15 - 17	44.321▼	35▼	2▼	114▼		44.470▼		2.577▲	325▲	2.901▲	47.336▼	51.478▼	97.551▼
12 - 14	37.154▼					37.154▼		1.870▲	298▼	2.168▲	39.291▼	46.958▼	85.260▼
9 - 11	33.968▼					33.968▼		1.317▲	254▲	1.571▲	35.514▼	55.637▲	90.125▼
6 - 8	28.024▼					28.024▼		853▲	208▼	1.060▲	29.067▼	64.317▼	92.320▼
3 - 5	18.542▼					18.542▼		421▲	97▼	518▲	19.054▼	63.065▼	81.323▼
0 - 2	8.529▼					8.529▼		101▲	11▼	112▼	8.641▼	53.994▼	62.090▼
Descon.												33.947▲	33.947▲

continúa en la página siguiente...

...continúa de la página anterior

Edad	Afiliados						Pensionistas						Beneficiario No Afiliado Registrado	Asegurados Registrados
	Seguro Social Campesino		Seguro General Obligatorio		Seguro Voluntario	Total Afiliados	Seguro Social Campesino	Invalidez, Vejez y Muerte	Riesgos del Trabajo	Total Pensionistas	Total Afiliados y Pensionistas			
	Dependiente	Jefe de Familia	Trabajo No Remunerado del Hogar	Seguro General Obligatorio										
Masculino														
Total M	275.809▼	257.097▼	382▼	1.691.542▲	58.337▲	2.281.816	55.267▲	223.129▲	7.210▼	284.549▲	2.522.779	377.399▲	2.882.409	
> 85	2.876▼	5.317▲	3▲	467▲	322▲	8.983▲	8.053▲	17.043▲	159▲	25.162▲	29.997▲	65▼	30.058▲	
80 - 84	1.726▼	8.591▲	2▲	1.162▲	451▲	11.930▲	9.658▲	20.430▲	183▼	30.164▲	35.809▲	117▼	35.923▲	
75 - 79	1.674▼	13.966▼	1▲	2.999▲	931▲	19.569▼	13.528▲	32.312▲	302▲	45.960▲	55.990▲	154▲	56.141▲	
70 - 74	1.392▼	20.297▲	5▲	8.036▲	1.921▲	31.645▲	12.983▲	47.582▲	392▲	60.741▲	82.152▲	239▼	82.385▲	
65 - 69	1.091▼	24.328▼	43▲	24.766▲	4.292▲	54.502▲	10.863▲	53.294▲	599▲	64.497▲	109.501▲	289▼	109.777▲	
60 - 64	1.055▼	28.157▲	75▼	64.153▲	9.098▲	102.491▲	71▼	33.399▲	753▲	34.054▲	135.635▲	369▲	135.947▲	
55 - 59	1.157▼	27.794▲	56▲	110.897▲	9.683▲	149.523▲	56▼	5.024▲	774▼	5.832▲	154.622▲	475▲	154.949▲	
50 - 54	1.375▼	27.666▼	37▼	138.009▼	7.016▲	174.042	27▼	2.660▲	647▼	3.328	176.850	676▲	177.189	
45 - 49	1.931▼	26.326▼	35▲	166.165▲	5.124▲	199.519▲	20▲	1.522▲	665▲	2.204▲	201.218▲	997▲	201.500▲	
40 - 44	2.450▼	23.897▼	31▼	198.518▲	4.436▲	229.275▲	6▼	885▲	571▼	1.462▼	230.284	1.488▲	230.486▲	
35 - 39	3.650▼	20.298▼	25▼	244.014▲	4.047▼	271.969▲	1▼	589▲	429▼	1.019▼	272.650▲	2.137▲	272.857▲	
30 - 34	5.257▼	15.281▼	34▲	268.372▲	3.894	292.713	1▲	322▼	318▼	641▼	293.117	2.387▲	293.279	
25 - 29	10.702▼	10.061▼	22▼	266.676▲	3.537▼	290.855▼		180▲	143▼	323▼	291.096▼	1.654▲	291.181▼	
21 - 24	22.441▼	4.201▼	8▼	152.019▼	2.314▲	180.712▼		100▼	16▼	116▼	180.806▼	1.803▲	180.867▼	
18 - 20	36.791▲	904▼	3▲	44.931▼	1.271▲	83.482▼		189▼	29▼	218▼	83.687▼	10.286▼	92.029▼	
15 - 17	47.413▼	13▼	2▼	358▼		47.778▼		2.845▲	365▲	3.210▲	50.942▼	46.786▼	96.616▼	
12 - 14	38.915▼					38.915▼		1.874▲	294▼	2.168▼	41.046▼	48.504▼	88.538▼	
9 - 11	35.632▼					35.632▼		1.422▲	260▲	1.682▲	37.297▼	58.363▲	94.589▼	
6 - 8	29.574▼					29.574▼		891▲	194▲	1.085▲	30.650▼	69.157▲	98.627▼	
3 - 5	19.500▼					19.500▼		461▲	105▼	566▲	20.058▼	68.817▼	88.032▼	
0 - 2	9.207▼					9.207▼		105▲	12▼	117▼	9.322▼	58.441▼	67.244▼	
Descon.												4.195▲	4.195	
Desconocido														
Total D							1▲	77▲	18▲	96▲	96▲	217.276▲	217.372▲	

Figura 2.3.1: Distribución de Asegurados por Tipo y Sexo

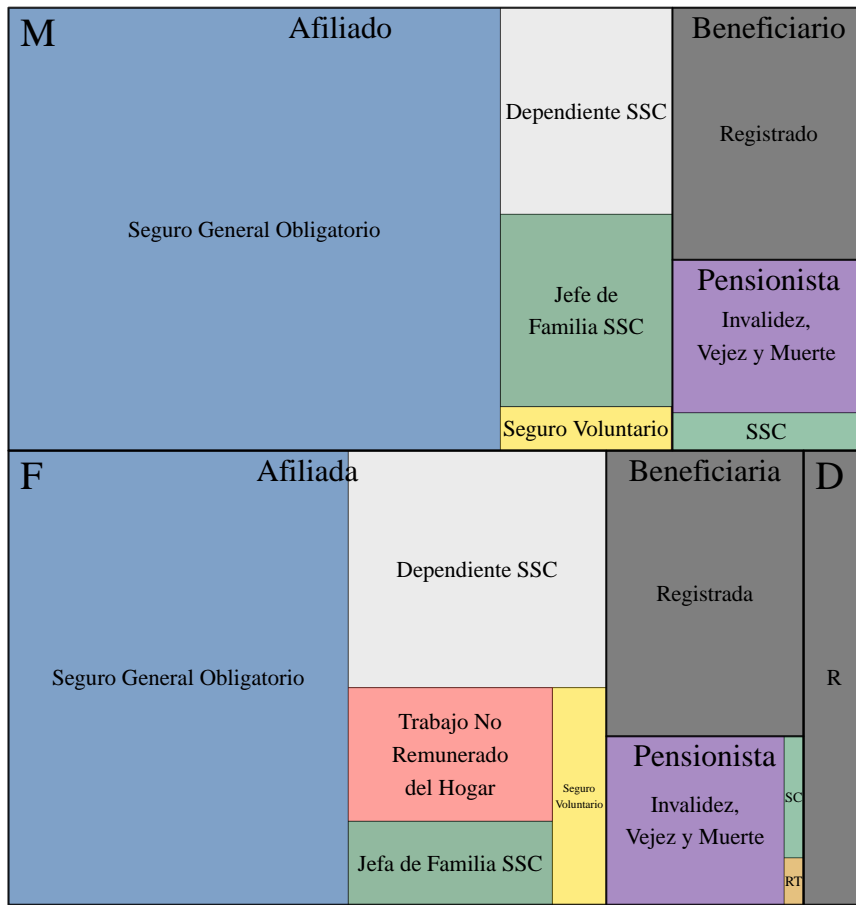


Figura 2.3.2: Distribución de Asegurados por Edad para cada Tipo y Sexo

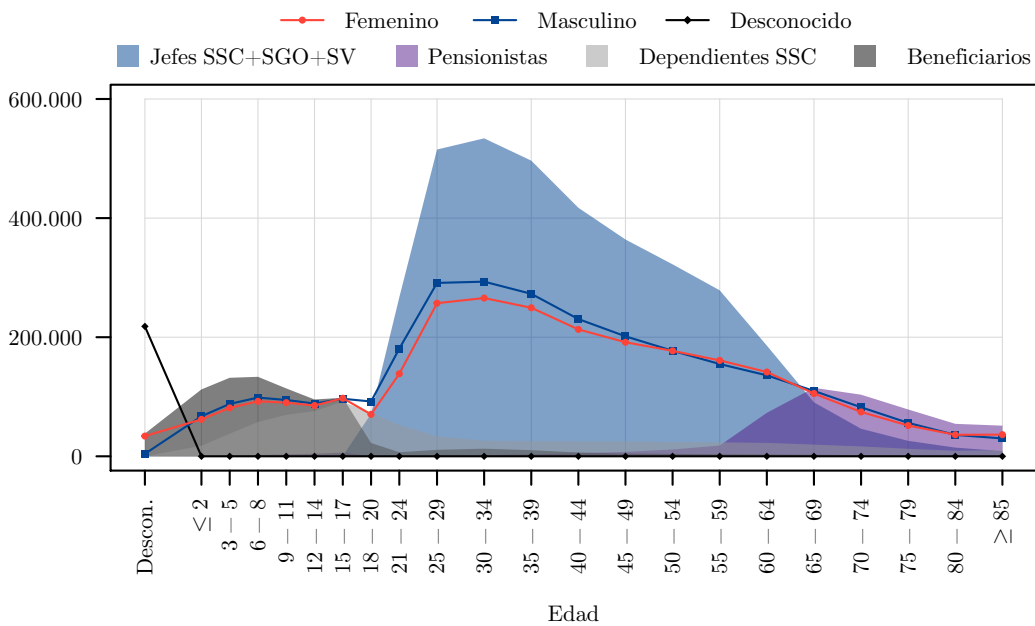


Figura 2.3.3: Distribución de Aseguradas (F) por Tipo para cada Rango de Edad

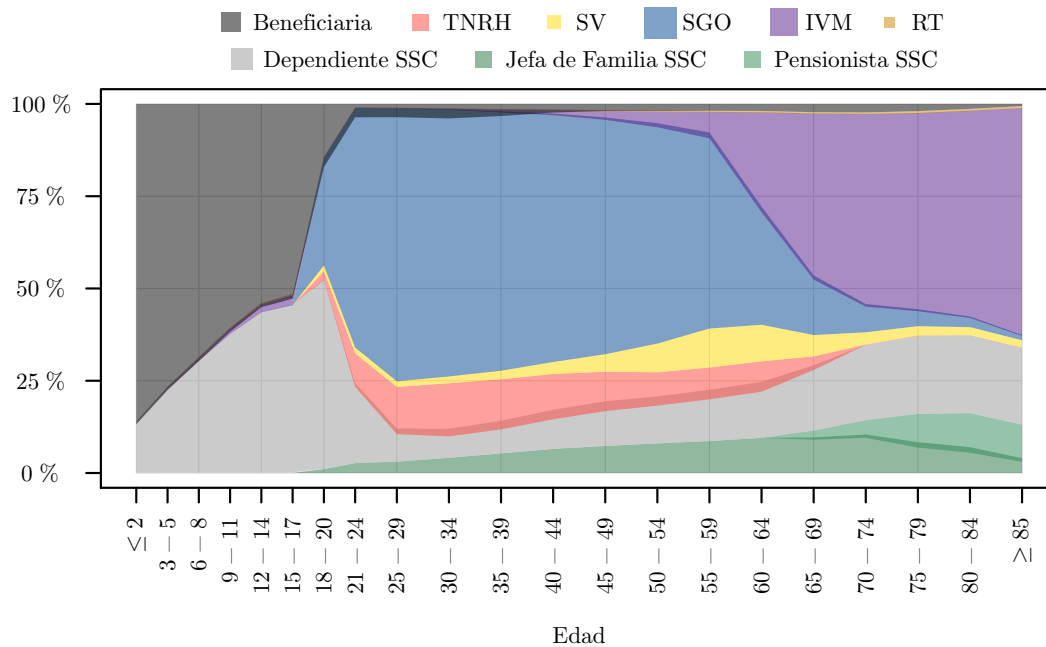
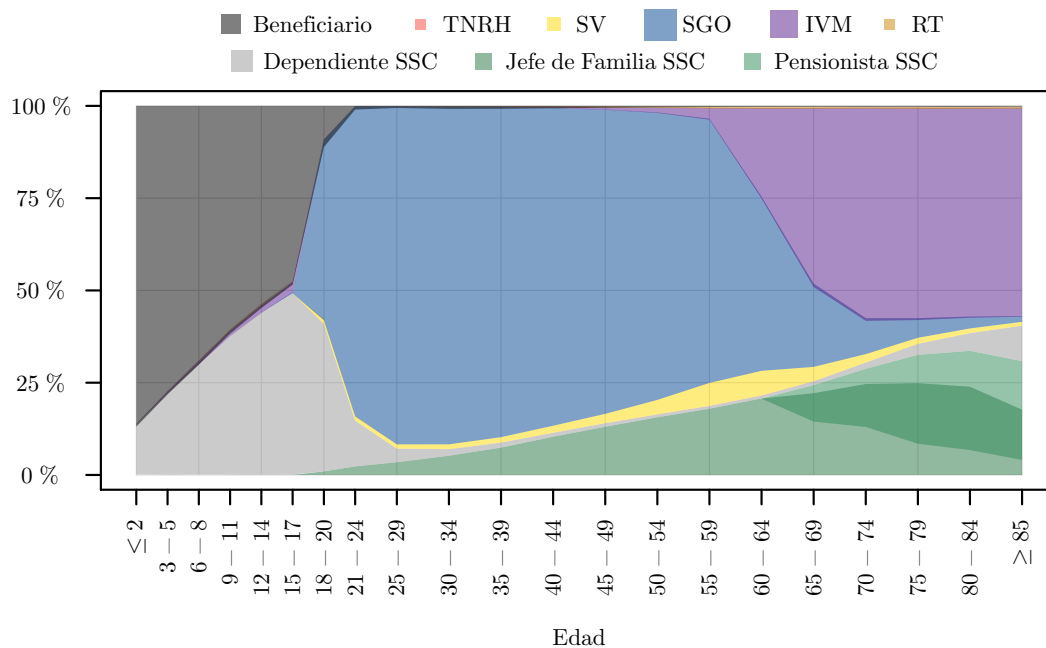


Figura 2.3.4: Distribución de Asegurados (M) por Tipo para cada Rango de Edad



Cuadro 2.3.2: Bases de Aportación y Pensiones Promedio por Tipo, Sexo y Edad

Edad	Afiliados					Pensionistas			
	Jefe de Familia Seguro Social Campesino	Seguro General Obligatorio		Seguro Voluntario	Promedio Afiliados	Seguro Social Campesino	Invalidez, Vejez y Muerte	Riesgos del Trabajo	Promedio Pensionistas
		Trabajo No Remunerado del Hogar	Seguro General Obligatorio						
Total	84,38▲	94,28▲	767,68▲	400,85▲	640,47▲	63,28▲	592,28▲	261,33▲	513,37▲
Femenino									
Total F	84,38▲	94,28▲	747,63▲	396,36▲	589,76▲	63,28▲	541,98▲	252,75▲	500,86▲
≥ 85	84,38▲	107,14▼	469,91▲	376,43▲	235,88▲	63,28▲	580,41▲	350,63▲	507,36▲
80 - 84	84,38▲	93,75▼	459,13▼	377,70▲	226,23▲	63,28▲	546,61▲	350,76▲	468,80▼
75 - 79	84,40▲	110,13▼	462,61▼	382,49▲	244,34▲	63,28▲	528,83▲	328,91▲	460,83▲
70 - 74	84,38▲	105,11▼	504,75▲	392,99▲	281,73▲	63,28▲	532,61▲	326,43▲	493,20▲
65 - 69	84,39▲	95,42▲	574,45▲	395,80▲	361,00▼	63,28▲	601,12▲	307,19▲	571,56▲
60 - 64	84,39▲	95,23▲	675,48▲	414,38▲	457,82▲	63,28▲	722,87▲	302,27▲	716,91▲
55 - 59	84,38▲	95,29▲	795,05▲	409,63▲	594,39▲	63,28▲	404,62▲	291,07▲	398,97▲
50 - 54	84,39▲	95,10▲	780,35▲	388,45▲	605,04▲	63,28▲	323,38▲	269,88▲	319,21▲
45 - 49	84,38▲	94,67▲	793,05▲	390,72▲	625,57▲	63,28▲	265,97▲	257,04▲	265,11▲
40 - 44	84,38▲	94,14▲	815,04▲	388,82▲	647,15▲		220,18▲	242,70▼	223,86▲
35 - 39	84,38▲	93,95▲	827,49▲	388,91▲	664,31▲		188,56▲	230,60▲	196,82▲
30 - 34	84,40▲	93,84▲	811,15▲	388,05▲	659,08▲		157,23▼	207,74▲	168,15▼
25 - 29	84,38▲	93,82▲	690,12▲	383,78▲	581,23▲		142,30▲	205,73▲	159,83▲
21 - 24	84,38▲	93,80▲	499,76▲	377,27▲	436,21▲		136,53▲	181,31▲	150,82▲
18 - 20	84,38▲	93,88▲	408,16▲	376,33▲	374,32▲		133,09▼	164,09▲	139,19▼
15 - 17	84,38▲	93,75▲	453,64▲		363,29▲		109,30▲	120,91▼	110,64▲
12 - 14							101,35▲	114,91▲	103,21▲
9 - 11							94,81▲	113,78▲	97,88▲
6 - 8							86,34▲	115,54▼	92,15▼
3 - 5							83,81▼	106,96▲	88,14▼
0 - 2							83,01▼	152,31▲	89,82▲
Masculino									
Total M	84,38▲	99,15▼	781,88▲	407,84▲	681,73▲	63,28▲	644,86▲	269,80▲	524,79▲
≥ 85	84,38▲	93,75▲	574,87▼	386,84▲	137,84▼	63,28▲	683,18▲	380,51▲	485,40▼
80 - 84	84,38▲	93,75▲	622,90▲	386,53▲	159,06▲	63,28▲	622,30▲	356,71▲	443,91▼
75 - 79	84,38▲	93,75▲	758,37▲	399,18▲	213,71▲	63,28▲	606,71▲	327,25▼	447,32▲
70 - 74	84,39▲	93,75▲	848,52▲	412,5▲	308,17▲	63,28▲	618,89▲	303,76▲	500,30▲
65 - 69	84,38▲	100,29▼	932,55▲	419,25▼	504,56▲	63,28▲	682,80▲	302,57▲	577,67▲
60 - 64	84,38▲	108,75▼	850,57▲	433,44▲	600,30▲	63,28▲	840,05▲	304,96▲	830,77▲
55 - 59	84,38▲	98,27▼	935,64▲	423,30▲	742,78▲	63,28▲	593,34▲	302,51▲	551,89▲
50 - 54	84,38▲	96,28▼	918,95▲	403,08▲	764,38▲	63,28▲	466,78▲	306,02▲	433,09▲
45 - 49	84,39▲	96,43▲	895,98▲	403,08▲	775,19▲	63,28▲	357,14▲	308,15▲	340,18▲
40 - 44	84,38▲	96,77▼	890,98▲	396,01▼	796,42▲	63,28▲	267,33▲	289,62▼	275,20▲
35 - 39	84,38▲	93,75▼	852,48▲	395,38▲	787,59▲	63,28▲	221,06▲	271,32▲	242,06▲
30 - 34	84,39▲	93,75▲	775,50▲	390,52▲	733,71▲	63,28▲	201,25▲	265,22▲	232,77▲
25 - 29	84,39▲	102,27▲	635,32▲	385,37▲	612,48▲		172,27▲	247,59▲	205,61▲
21 - 24	84,38▲	85,55▼	487,08▲	377,84▲	474,90▲		155,10▼	231,42▼	165,63▼
18 - 20	84,38▲	93,75▲	417,68▲	377,05▲	410,26▲		133,39▼	184,68▲	140,21▼
15 - 17	84,38▲	93,75▼	344,48▲		334,07▲		110,07▲	120,24▲	111,64▲
12 - 14							100,07▲	120,24▲	102,81▲
9 - 11							92,41▲	115,51▼	95,98▲
6 - 8							89,38▲	109,70▲	93,01▲
3 - 5							87,72▲	109,98▲	91,85▲
0 - 2							76,91▼	151,97▲	84,61▲

Figura 2.3.5: Bases de Aportación Promedio del Seguro General Obligatorio, sin TNRH, por Sexo y Edad

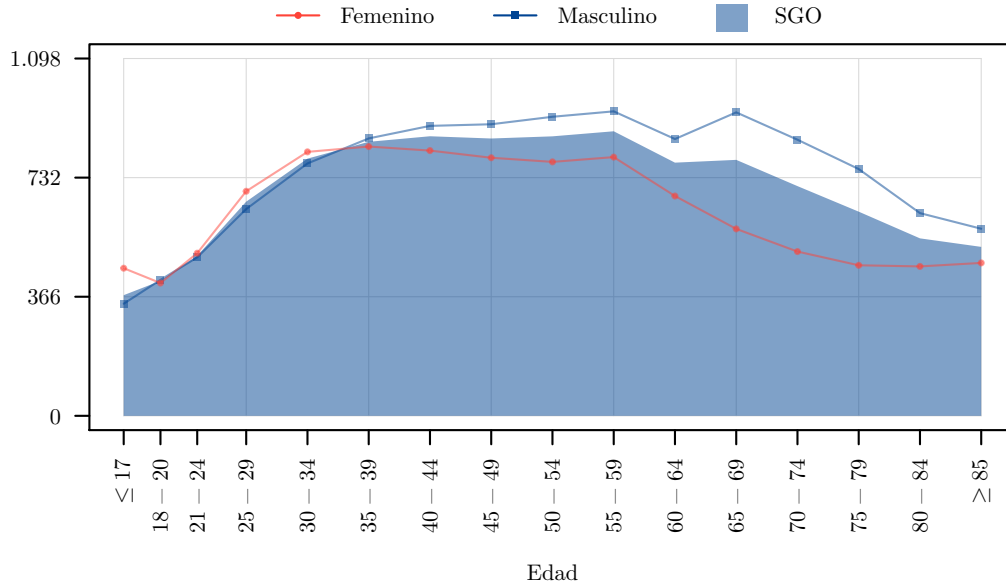


Figura 2.3.6: Pensiones Promedio del Seguro de Invalidez, Vejez y Muerte por Sexo y Edad

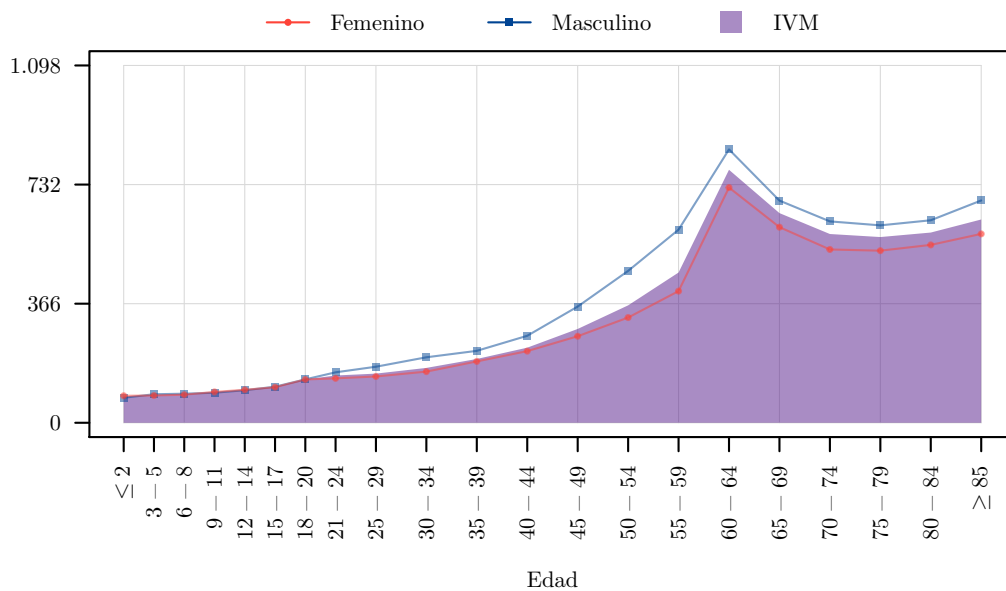


Figura 2.3.7: Distribución de Bases de Aportación al Seguro General Obligatorio, sin TNRH, por Sexo y Edad

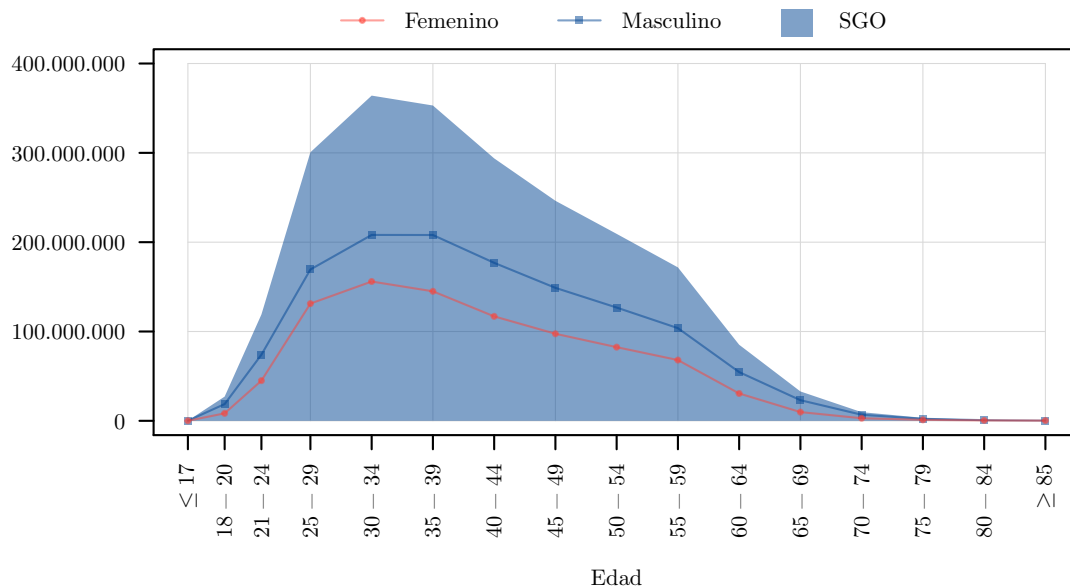
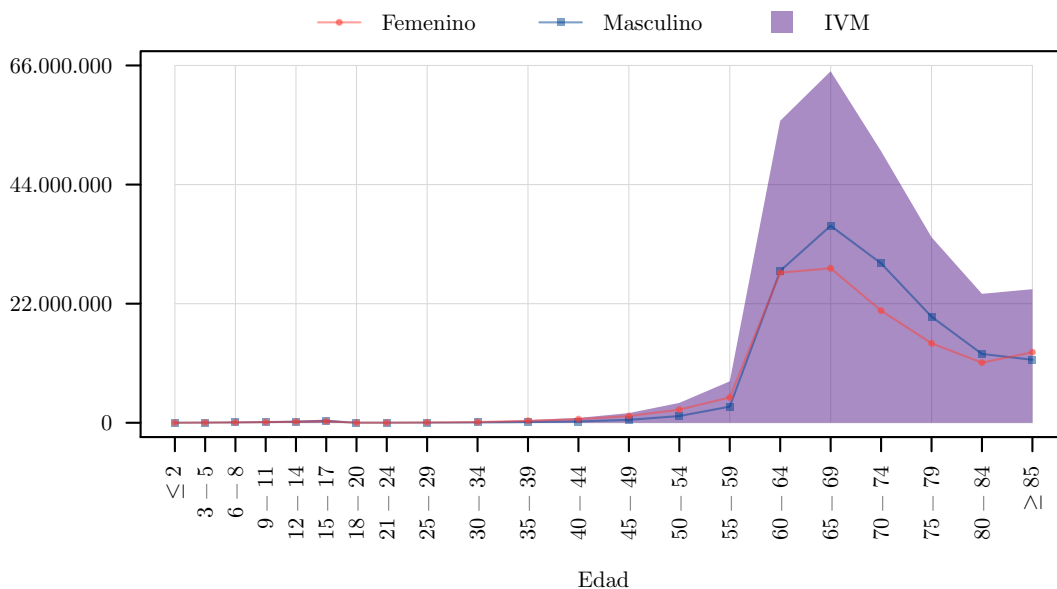


Figura 2.3.8: Distribución de Pensiones del Seguro de Invalidez, Vejez y Muerte por Sexo y Edad



3. Prestaciones Realizadas

3.1. Evolución Mensual

Cuadro 3.1.1: Causantes, Beneficiarios y Valores Promedio de Prestaciones Realizadas por Contingencia

Mes ¹	Enfermedad ²	Maternidad ²	Riesgos del Trabajo	Cesantía y Desempleo	Invalidez	Vejez	Muerte	Total
Causantes								
Total	3.4050.36▲	82.967▲	9.990▼	217.363▼	2.870▼	43.025▼	20.780▲	3.553.727▲
Diciembre	1.092.812▲	16.228▲	1.129▼	22.567▼	133▼	3.996▲	2.198▲	1.124.172▲
Noviembre	1.126.812▲	15.867▲	1.335▼	25.295▼	194▼	3.118▼	2.610▲	1.159.009▲
Octubre	1.164.411▲	17.291▲	1.344▼	25.591▼	157▼	3.216▼	2.834▲	1.198.689▲
Septiembre	1.174.370▲	14.716▲	1.498▼	26.038▼	227▼	3.382▼	1.881▼	1.207.004▲
Agosto	1.180.005▲	14.376▲	1.620▼	27.628▼	221▼	3.726▼	1.976▲	1.213.691▲
Julio	1.177.839▲	15.476▲	1.561▼	27.442▼	238▼	3.270▼	1.510▼	1.211.621▲
Junio	1.195.167▲	16.619▲	1.668▼	30.611▲	325▼	3.981▼	1.606▼	1.232.895▲
Mayo	1.167.091▲	16.811▲	1.739▲	26.625▼	306▼	3.357▼	2.439▲	1.201.730▲
Abril	1.081.202▲	12.582▲	1.793▼	26.315▼	217▼	4.851▲	2.299▲	1.120.512▲
Marzo	1.185.790▲	16.457▲	1.870▼	29.114▲	199▼	3.037▼	2.086▲	1.222.007▲
Febrero	1.033.919▼	14.096▲	1.760▼	26.812▲	311▼	3.381▲	1.549▼	1.067.604▲
Enero	1.124.532▲	9.326▼	1.826▼	23.957▲	342▲	3.698▼	1.679▲	1.152.501▲
Beneficiarios								
Total	4.338.801▲	83.002▲	10.128▼	217.363▼	2.872▼	43.026▼	26.307▲	4.498.997▲
Diciembre	1.225.245▲	16.239▲	1.136▼	22.567▼	133▼	3.996▲	2.470▲	1.258.400▲
Noviembre	1.264.837▲	15.873▲	1.346▼	25.295▼	194▼	3.118▼	2.902▲	1.299.632▲
Octubre	1.309.785▲	17.313▲	1.356▼	25.591▼	157▼	3.266▼	3.031▲	1.345.803▲
Septiembre	1.322.902▲	14.710▲	1.499▼	26.038▼	227▼	3.382▼	1.917▼	1.356.930▲
Agosto	1.337.707▲	14.384▲	1.620▼	27.628▼	221▼	3.726▼	2.058▼	1.372.667▲
Julio	1.325.183▲	15.486▲	1.561▼	27.442▼	238▼	3.270▼	1.564▼	1.360.387▲
Junio	1.338.830▲	16.627▲	1.673▼	30.611▲	325▼	3.981▼	1.697▼	1.378.236▲
Mayo	1.301.222▲	16.823▲	1.758▼	26.625▼	306▼	3.357▼	2.629▲	1.337.551▲
Abril	1.208.717▲	12.583▲	1.832▼	26.315▼	217▼	4.851▲	2,499▲	1.243.044▲
Marzo	1.324.536▲	16.473▲	1.878▼	29.114▲	201▼	3.037▼	2.278▼	1.362.229▲
Febrero	1.140.333▲	14.103▲	1.784▼	26.812▲	311▼	3.381▲	1.726▼	1.175.386▼
Enero	1.254.133▲	9.323▼	1.827▼	23.957▲	342▼	3.698▼	1.783▲	1.282.693▲
Valor Promedio								
Total	626,71▲	881,14▲	732,38▲	1.637,97▲	1.299,99▲	867,03▲	1.034,69▲	716,61▲
Diciembre	513,89▲	393,89▼	303,31▼	1.089,72▼	1.542,71▲	724,40▲	967,45▲	529.61▲
Noviembre	125,24▼	383,57▼	338,45▲	1.126,00▲	1.646,02▲	504,38▲	961,81▲	153.86▲
Octubre	134,63▲	447,60▼	415,18▲	1.121,04▼	1.504,01▲	836,04▲	936,44▼	162.83▲
Septiembre	129,08▲	447,63▼	277,27▼	1.093,18▼	1.512,47▲	1.029,45▲	955,98▲	156,15▼
Agosto	289,52▲	380,44▼	281,42▼	1.091,20▼	1.547,12▲	957,12▲	1.000,15▲	312,78▲
Julio	138,95▲	408,76▼	357,35▲	1.102,99▼	999,07▲	735,64▲	1.290,74▲	166,09▲
Junio	128,01▼	425,71▼	398,39▲	1.127,26▼	1.135,26▲	659,70▲	1.238,16▲	158,71▼
Mayo	127,65▼	434,09▼	406,18▲	1.126,65▼	1.023,21▲	750,72▼	927,77▼	156,55▼
Abril	136,60▲	380,03▼	451,67▲	1.123,49▼	952,38▲	660,41▲	954,20▲	166,85▼
Marzo	139,86▲	410,84▼	377,20▲	1.265,49▼	1.230,34▲	759,18▲	1.009,60▲	172,09▼
Febrero	124,55▼	388,76▼	438,63▼	1.188,90▼	1.401,65▲	761,88▲	1.143,75▲	157,53▼
Enero	145,70▲	332,72▼	503,81▲	943,49▼	1.397,60▲	1.122,10▲	1.228,85▲	168,53▼

¹Se reporta el mes a partir de la fecha de atención por enfermedad o maternidad, la fecha de inicio de pensión, o la fecha de pago en el caso de subsidio, indemnización, pensión temporal, cesantía, seguro de desempleo y auxilio para funerales.

²Se contabilizan los causantes y beneficiarios del Seguro Social Campesino en todas las contingencias, pero no se consideran para el valor promedio de enfermedad y maternidad, puesto que no se procesó el detalle de estos valores.

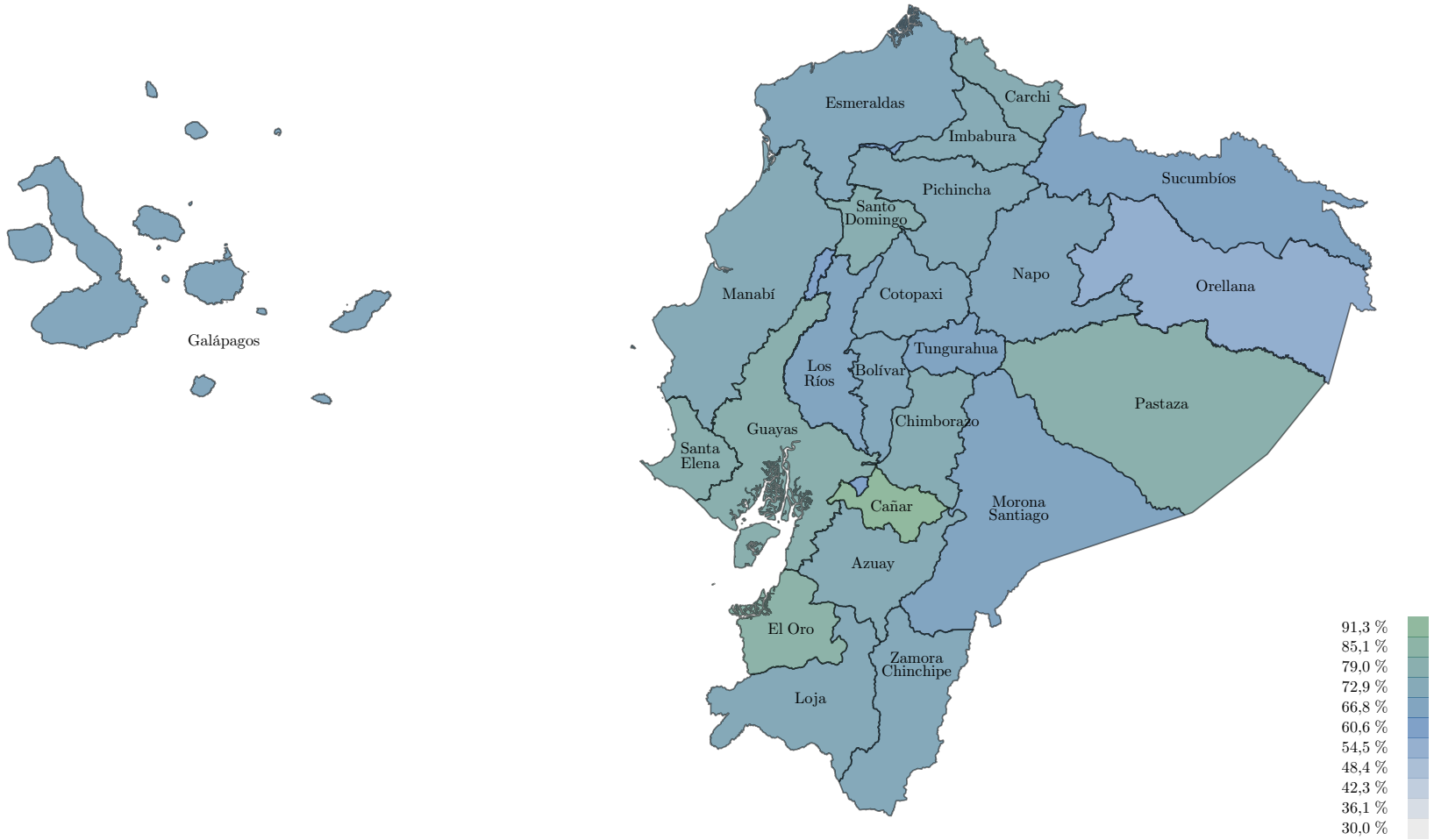
3.2. Domicilio Registrado

Cuadro 3.2.1: Beneficiarios de Prestaciones Realizadas por Contingencia y Domicilio Registrado

Domicilio Registrado	Enfermedad	Maternidad	Riesgos del Trabajo	Cesantía y Desempleo	Invalidez	Vejez	Muerte	Total
Total	4.338.801▲	83.002▲	10.128▼	217.363▼	2.872▼	43.026▼	26.309▲	4.498.997▲
Azuay	218.778▼	3.972▼	449▼	9.134▼	262▼	2.575▼	1.159▲	225.322▼
Bolívar	40.193▼	429▼	45▼	853▼	66▼	636▼	170▼	40.824▼
Cañar	70.465▲	747▲	263▲	1.967▼	75▼	642▼	345▲	71.748▲
Carchi	35.537▲	692▲	23▼	1.096▼	16▼	426▼	186▲	36.534▲
Chimborazo	109.026▼	1.462▲	125▼	3.346▼	90▼	1.108▼	660▲	111.463▼
Cotopaxi	81.539▼	1.861▲	175▼	4.319▼	30▼	1.008▼	404▲	84.988▼
El Oro	172.821▲	2.398▲	219▼	7.616▲	83▼	1.227▼	900▲	177.507▲
Esmeraldas	95.594▼	1.927▲	231▲	4.824▼	78▼	993▲	506▼	99.227▼
Galápagos	8.331▼	105▲	12▲	402▼	2▼	82▲	36▲	8.617▼
Guayas	1.100.584▲	21.291▲	2.893▼	63.499▼	783▼	9.386▼	7.359▲	1.144.814▲
Imbabura	98.680▼	1.958▼	128▼	4.537▼	32▼	1.142▼	720▲	102.181▲
Loja	141.183▼	2.049▼	146▼	3.935▼	75▼	2.016▼	638▲	144.000▼
Los Ríos	158.721▲	2.533▲	726▼	7.562▼	98▼	1.423▼	713▲	163.912▲
Manabí	457.890▼	6.778▲	602▲	12.674▼	357▼	4.392▼	1.794▲	466.209▼
Morona Santiago	25.182▼	441▼	44▲	861▼	12▼	284▼	92▲	25.823▼
Napo	21.350▲	537▲	40▼	1.227▼	11▼	172▼	68▲	22.449▲
Orellana	20.146▲	340▲	53▲	2.054▼	7▼	192◄	113▲	21.992▲
Pastaza	19.801▲	490▲	21▼	847▼	10▼	184▼	80▲	20.453▲
Pichincha	968.340▲	20.864▲	2.447▼	61.584▼	634▼	11.711▼	7.761▲	1.016.090▲
Santa Elena	74.120▲	1.111▲	81▼	2.805▼	23▼	607▼	444▲	76.151▲
Santo Domingo	96.416▼	2.007▲	273▲	5.537▼	41▼	714▼	313▲	100.437▼
Sucumbíos	34.976▲	681▲	73▼	2.590▼	12▼	305▼	141▲	37.159▲
Tungurahua	99.047▼	2.262▼	173▼	4.894▼	62▼	1.058▼	789▼	102.904▼
Zamora Chinchipe	25.206▼	348▲	78◄	825▼	6▼	242▼	65▲	25.736▼
Desconocido	257.669▼	6.491▲	778▲	8.375▲	7▲	501▲	853▲	266.172▼



Figura 3.2.1: Beneficiarios de Prestaciones Realizadas como porcentaje de los Asegurados por Domicilio Registrado

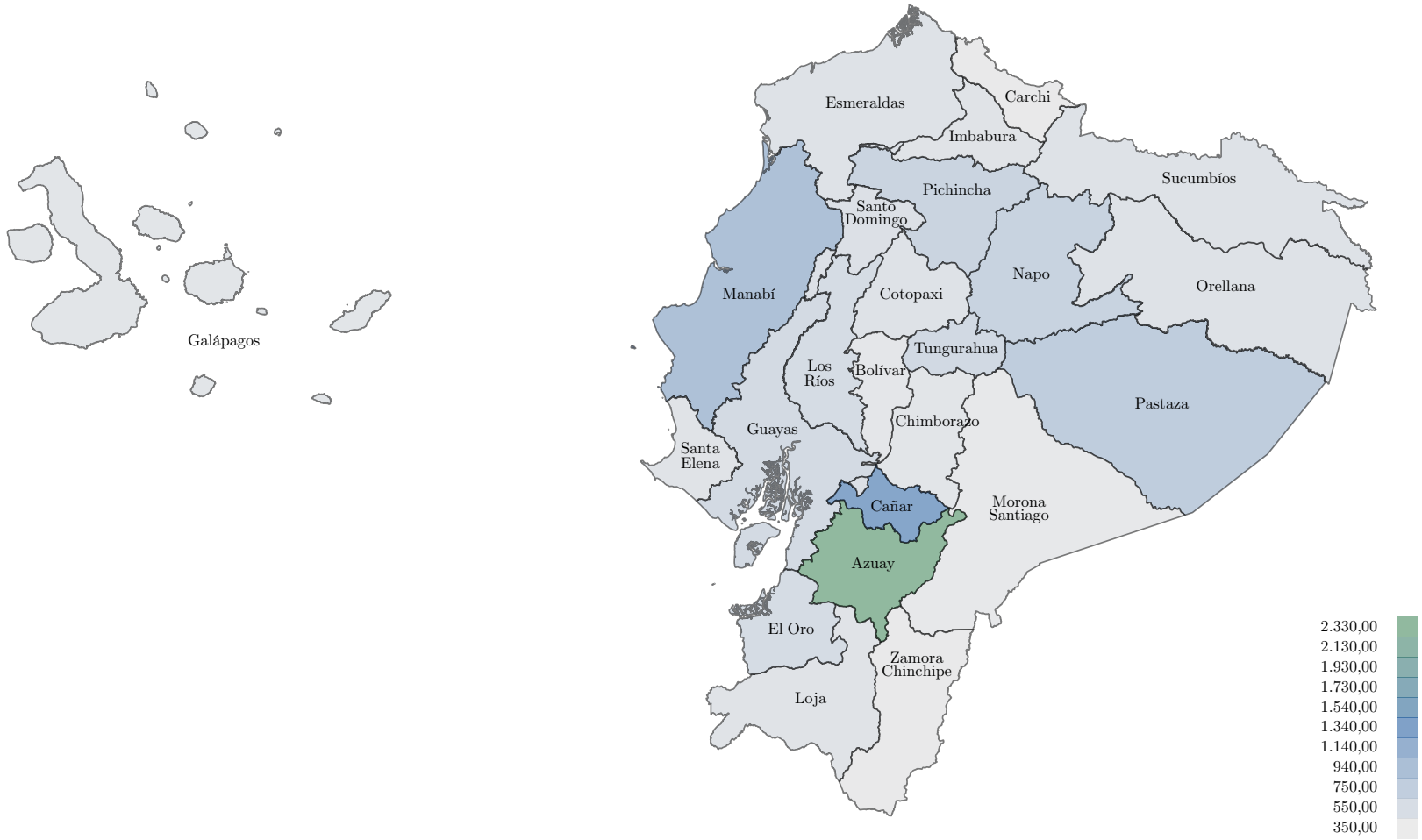


Cuadro 3.2.2: Valores Promedio de Prestaciones Realizadas por Contingencia y Domicilio Registrado

Domicilio Registrado	Enfermedad	Maternidad	Riesgos del Trabajo	Cesantía y Desempleo	Invalidez	Vejez	Muerte	Total
Total	626,71▲	881,14▼	732,38▲	1.637,97▲	1.299,99▲	867,03▲	1.034,69▲	716,61▲
Azuay	2.278,41▲	946,18▲	882,45▲	2.033,24▲	1.001,63▲	684,55▲	861,12▼	2.326,52▲
Bolívar	378,71▲	1.046,25▲	559,89▼	2.000,03▼	1.079,50▲	287,19▼	997,37▲	436,63▲
Cañar	1.243,13▲	642,05▲	543,10▲	1.646,80▼	1.053,36▲	419,95▼	819,55▼	1.2483,52▲
Carchi	318,73▼	626,93▲	560,02▲	1.598,62▼	1.242,53▲	556,86▼	1.219,96▲	383,46▼
Chimborazo	377,27▼	818,89▼	1.632,35▲	1.815,02▼	618,03▲	546,93▲	979,94▲	447,81▼
Cotopaxi	396,52▲	869,22▲	950,36▲	1.357,14▼	1.621,45▲	525,16▲	1.070,34▲	482,28▼
El Oro	496,00▲	588,12▼	1.119,35▲	1.341,64▼	915,96▼	748,90▼	1.020,04▲	560,67▲
Esmeraldas	394,65▲	645,65▼	1.080,59▲	1.436,13▼	1.844,91▲	1.111,35▲	1.491,75▲	485,25▲
Galápagos	319,13▲	816,65▼	3.947,95▼	2.196,64▼	1.686,85▲	1.803,29▲	993,54▲	448,17▲
Guayas	491,97▲	909,69▲	529,70▲	1.476,67▲	1.628,57▲	1.067,58▲	1.035,11▲	589,64▲
Imbabura	377,36▲	835,93▲	703,03▼	1.465,94▼	858,61▲	514,96▲	1.107,28▲	460,24▼
Loja	395,90▼	714,77▼	1.865,96▲	2.096,42▼	1.579,43▲	469,82▼	1.101,00▲	469,79▼
Los Ríos	498,55▲	847,39▲	372,98▲	1.161,63▲	1.147,09▲	660,77▲	944,62▲	561,63▲
Manabí	886,79▼	712,88▼	767,87▼	1.353,52▲	1.229,41▲	431,95▼	1.018,41▲	928,05▼
Morona Santiago	350,28▲	763,05▲	808,45▲	1.605,24▼	1.379,97▲	479,11▼	825,67▲	418,37▼
Napo	608,33▲	669,20▲	1.091,16▲	1.332,62▼	1.308,12▲	585,95▼	1.099,91▲	677,81▲
Orellana	365,89▲	755,64▼	1.848,51▼	1.403,26▲	1.293,17▲	320,47▼	825,62▲	489,83▼
Pastaza	673,05▲	741,40▲	1.289,40▲	1.789,45▲	1.024,58▲	808,54▲	1.004,40▲	756,49▲
Pichincha	514,70▲	1.021,72▼	801,91▼	2.084,34▲	1.282,47▲	1.218,43▲	1.064,16▲	662,75▼
Santa Elena	406,06▲	613,78▼	939,96▲	1.129,15▲	1.020,79▲	758,23▲	1.036,86▲	459,17▲
Santo Domingo	430,22▲	843,87▲	974,30▲	1.230,22▼	1.018,76▲	706,73▲	1.095,14▲	509,18▲
Sucumbíos	380,22▲	1.351,79▲	1.354,99▲	1.433,81▲	763,37▲	426,46▼	1.152,60▲	493,38▲
Tungurahua	494,97▲	1.267,68▼	1.135,52▲	1.756,76▼	839,44▲	704,66▲	812,25▼	603,72▼
Zamora Chinchipe	321,85▲	445,98▼	1.229,15▼	1.498,11▼	981,18▲	460,25▼	1.080,97▲	380,29▼
Desconocido	404,83▲	625,62▼	460,86▲	822,91▲	766,74▲	970,43▲	1.030,45▲	439,55▲



Figura 3.2.2: Valor promedio de Prestaciones Realizadas por Domicilio Registrado





3.3. Sexo y Edad

Cuadro 3.3.1: Beneficiarios de Prestaciones Realizadas por Contingencia, Sexo y Edad

Edad	Enfermedad	Maternidad	Riesgos del Trabajo	Cesantía	Invalidez	Vejez	Muerte	Total
Total	4.338.801▲	83.002▲	10.128▼	217.363▼	2.872▼	43.026▼	26.309▲	4.498.997▲
Femenino								
Total F	2.014.900▲	83.617▲	1.915▼	79.793▼	1.310▼	15.881▼	13.794▲	2.073.951▲
≥ 85	25.654▲		2▲	69▲	5◀	383▲	2.610▲	26.703▲
80 - 84	26.782▲		2▲	140▲	6▼	637▲	1.253▼	27.354▲
75 - 79	39.048▲		2▲	339▲	18▲	1.213▲	1.291▲	39.767▲
70 - 74	56.146▲		1▼	1.275▼	22▼	1.961▼	1.322▲	57.314▲
65 - 69	77.035▲		17▼	3.874▼	73▼	4.839▼	1.264▲	79483▲
60 - 64	98.151▲		47▼	8.092▼	206▼	6.114▼	1.224▲	101.676▲
55 - 59	110.629▲		131▼	3.997▼	417▼	459▼	932▼	112.891▲
50 - 54	121.481▲	253▼	170▼	5.084▼	286▼	113▼	714▼	124.603▲
45 - 49	127.128▲	708▲	183▼	6.470▼	149▼	62▼	473▼	131.259▲
40 - 44	135.877▲	4.412▲	221▼	8.771▼	70▼	39▼	407▲	141.983▲
35 - 39	157.618▲	13.556▲	314▼	11.877▼	32▼	35▼	346▲	166.438▲
30 - 34	167.237▲	22.431▲	300▼	14.034▼	19▼	21▼	268▲	177.961▲
25 - 29	159.340▲	22.470▲	278▼	12.276▼	4▼	5▼	160▼	167.517▲
21 - 24	78.705▼	9.658▲	129▼	3.416▼	3▲		45▼	81.536▼
18 - 20	44.706▲	2.990▼	26▼	79▼			64▼	45.135▲
15 - 17	90.617▼	2.411▲	17▼				394▲	91.151▼
12 - 14	81.180▼	150▼	15▼				332▲	81.448▼
9 - 11	92.964▲		14▼				243▼	93.148▲
6 - 8	100.965▲		20▼				206▲	101.126▲
3 - 5	91.571▼		20▼				168▲	91.706▲
0 - 2	77.442▲		6▼				78▲	77.501▲
Descon.	54.624▲	957▲						55.251▲
Masculino								
Total M	1.981.128▲		8.213▼	137.570▼	1.562▼	27.145▼	12.515▲	2.081.905▲
≥ 85	24.025▲		▼	144▲	◀	610▲	2.480▲	24.986▲
80 - 84	28.051▲		1◀	305▼	15▼	1.098▲	1.267▲	28.608▲
75 - 79	42.900▲		4▼	794▼	21▼	2.457▲	1.227▲	43.904▲
70 - 74	60.429▲		24▲	2.856▼	32▼	4.258▲	1.164▲	62.558▲
65 - 69	76.113▲		67▼	6.903▼	70▼	9.924▲	1.095▲	80.968▲
60 - 64	87.938▲		209▼	10.598▼	274▼	7.491▼	845▼	93.670▲
55 - 59	94.824▲		346▼	6.966▼	477▼	552▼	678▲	99.591▲
50 - 54	104.156▲		459▼	9.287▼	331▼	203▼	471▼	110.878▲
45 - 49	116.040▲		673▼	11.786▼	184▼	157▲	357▼	124.751▲
40 - 44	137.477▲		862▼	15.530▼	77▼	113▲	315▼	142.923▲
35 - 39	156.721▲		1.237▼	20.887▼	38▼	126▲	342▲	172.099▲
30 - 34	169.942▲		1.452▼	23.231▼	23▼	109▲	311▼	186.946▼
25 - 29	163.571▲		1.552▼	21.492▼	13▼	44▲	274▲	179.094▼
21 - 24	90.584▼		1.003▼	6.683▼	◀	2◀	134▼	95.238▼
18 - 20	43.523▲		223▼	108▼			92▼	43.703▲
15 - 17	82.741▼		11▼				407▼	83.055▼
12 - 14	82.870▼		15▼				311▼	83.107▼
9 - 11	96.823▲		21▼				288▲	97.041▲
6 - 8	108.068▲		18▼				208▼	108.231▲
3 - 5	99.066▲		21▼				171▲	99.197▲
0 - 2	83.763▲		8▼				72▲	83.814▲
Descon.	37.503▼							37.503▼
Desconocido								
Total D	342.773▲	800▲						343.141▲

Figura 3.3.1: Distribución de Beneficiarios de Prestaciones Realizadas por Sexo y Contingencia

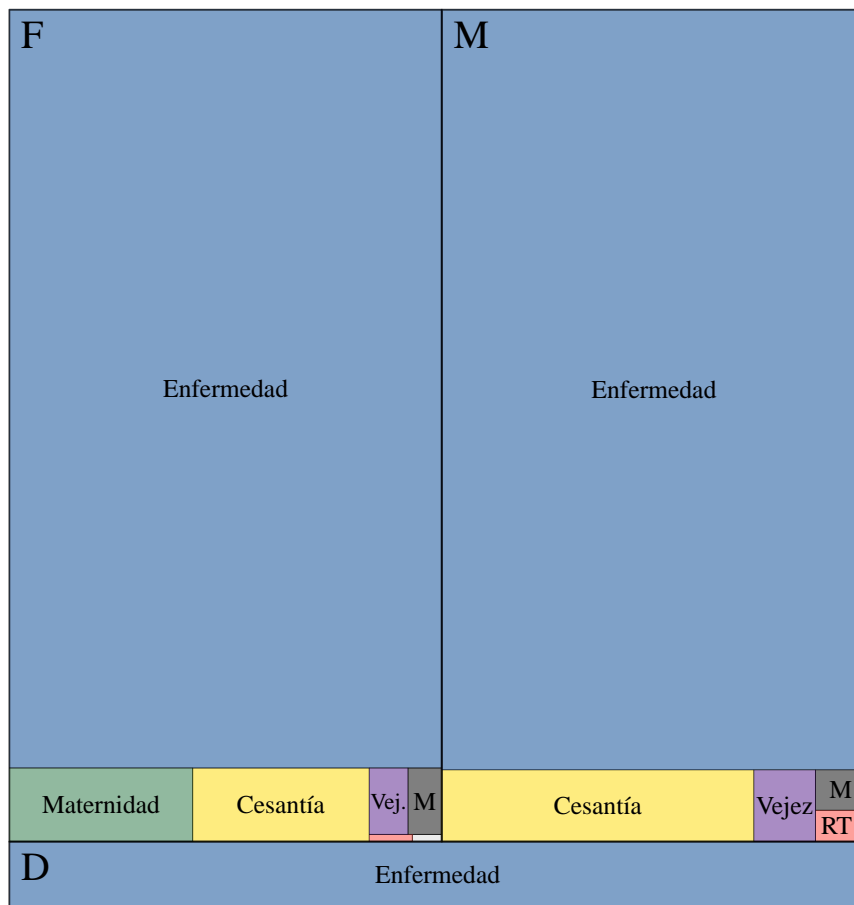


Figura 3.3.2: Distribución de Beneficiarios de Prestaciones Realizadas por Edad para cada Sexo y Contingencia

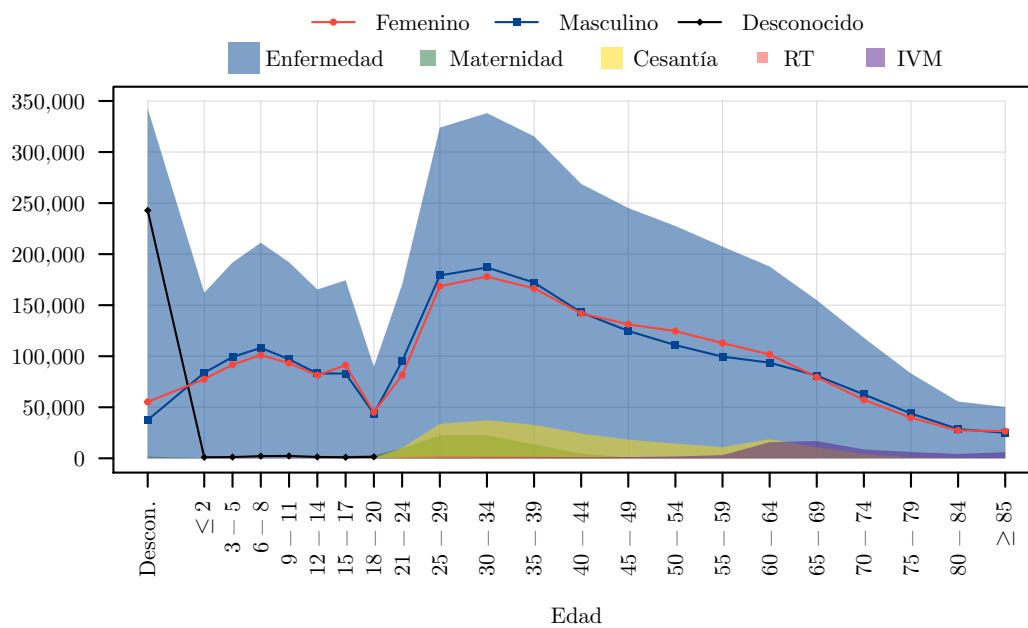


Figura 3.3.3: Distribución de Beneficiarias (F) de Prestaciones Realizadas por Contingencia para cada Rango de Edad

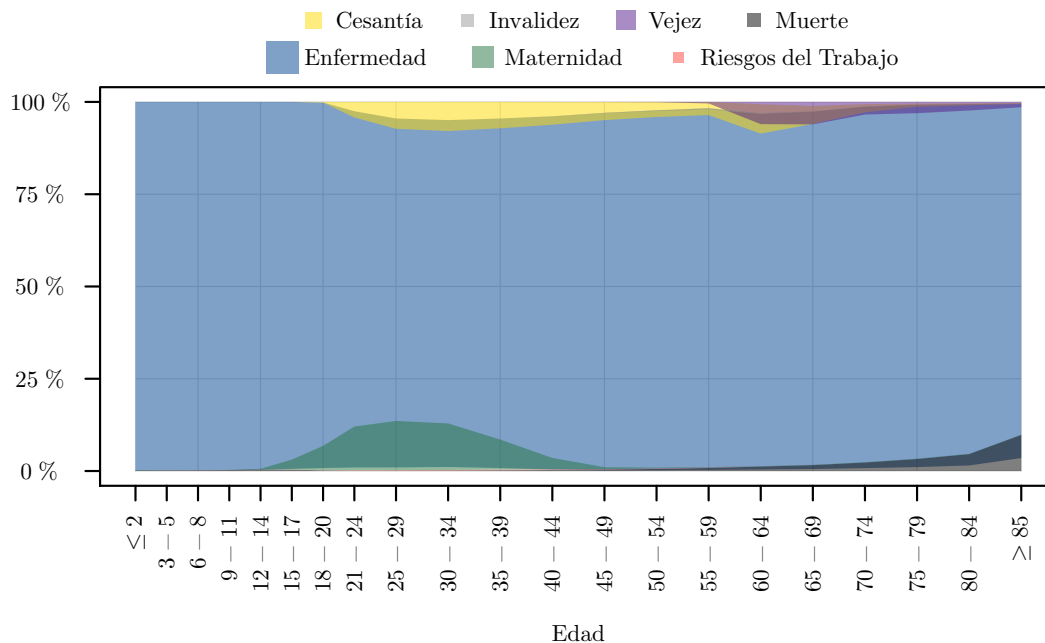
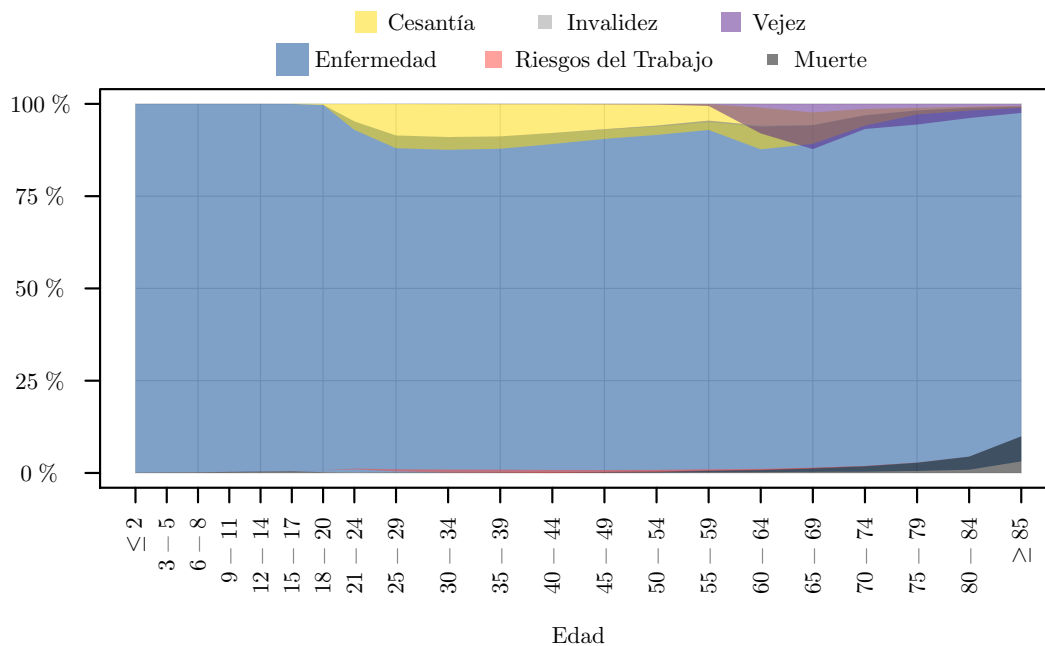


Figura 3.3.4: Distribución de Beneficiarios (M) de Prestaciones Realizadas por Contingencia para cada Rango de Edad



Cuadro 3.3.2: Valor promedio de Prestaciones Realizadas por Contingencia, Sexo y Edad

Edad	Enfermedad	Maternidad	Riesgos del Trabajo	Cesantía	Invalidez	Vejez	Muerte	Total
Total	626,71▲	881,14▼	732,38▲	1.637,97▲	1.299,99▲	867,03▲	1.034,69▲	716,61▲
Femenino								
Total F	557,43▲	881,14▼	835,94▲	1.645,04▼	1.206,32▲	887,42▲	942,95▲	654,02▲
≥ 85	1.279,52▼		1.268,83▲	895,20▼	406,25▲	81,77▲	1.233,64▲	1.353,64▼
80 - 84	1.157,87▲		▼	934,42▼	287,50▲	85,17▼	1.167,25▲	1.193,98▼
75 - 79	1.131,56▼		▼	1.629,32▲	502,20▲	178,26▲	1.061,75▲	1.165,37▼
70 - 74	1.088,66▼		1.925,65▲	2.032,37▼	387,42▲	569,75▲	996,99▲	1.154,59▼
65 - 69	1.047,27▼		3.232,36▲	2.334,80▼	456,67▲	785,55▲	987,60▲	1.193,55▼
60 - 64	1.276,79▲		2.123,88▲	3.741,55▼	1.022,28▲	1.356,94▲	950,18▲	1.626,66▼
55 - 59	880,42▲		1.049,24▼	2.516,24▼	1.327,25▲	1.070,37▲	965,93▲	970,65▲
50 - 54	665,61▼	186,43▼	1.070,69▼	1.843,83▼	1.591,12▲	414,60▲	878,98▲	735,07▼
45 - 49	578,65▼	498,60▼	932,15▼	1.650,61▲	1.270,20▲	598,70▲	832,62▲	650,52▼
40 - 44	1.033,01▲	975,27▼	802,75▲	1.486,68▲	852,48▲	28,34▼	747,48▲	1.114,55▲
35 - 39	521,26▲	1.066,03▼	768,77▼	1.412,62▲	829,41▲	▼	784,85▲	684,51▲
30 - 34	543,28▲	1.025,95▼	527,06▼	1.153,67▲	585,55▲	▼	671,13▲	732,80▲
25 - 29	352,89▲	855,95▼	720,63▲	833,72▲	226,65▼	▼	725,50▲	510,42▲
21 - 24	402,66▲	726,07▼	486,88▲	630,86▲	216,67▲		969,18▲	502,43▲
18 - 20	180,49▼	543,74▲	572,38▲	1.219,66▲			350,12▲	217,76▲
15 - 17	178,70▲	404,55▲	876,99▲				295,61▲	189,79▲
12 - 14	123,47▼	289,56▲	677,62▲				252,86▲	124,74▲
9 - 11	101,49▼		761,71▲				263,03▲	102,10▼
6 - 8	106,04▼		2.084,36▲				177,94▲	106,65▼
3 - 5	121,08▼		660,92▲				272,48▲	121,57▼
0 - 2	202,14▼		993,59▲				236,10▲	203,01▼
Descon.	251,61▲	511,08▲						257,61▲
Masculino								
Total M	759,75▲		708,83▲	1.633,87▲	1.379,08▲	854,96▲	1.136,29▲	853,07▲
≥ 85	2.695,46▲		▲	2.129,30▲	413,02▲	98,75▼	1.313,14▲	2.737,41▲
80 - 84	5.691,84▲		229,37▲	1.975,79▼	578,18▲	169,08▲	1.267,19▲	5.665,11▲
75 - 79	3.555,98▲		1.532,14▲	1.855,48▼	359,71▲	209,64▲	1.275,56▲	3.556,15▲
70 - 74	2.572,85▲		4.457,44▲	2.711,54▲	351,97▲	679,67▲	1.265,71▲	2.681,07▲
65 - 69	2.287,99▲		2.051,01▲	2.826,32▼	468,95▲	771,46▲	1.244,93▲	2.505,58▲
60 - 64	1.884,33▲		1.168,64▼	3.903,63▼	1.128,66▲	1.492,71▲	1.220,69▲	2.347,40▲
55 - 59	1.052,46▲		1.127,42▲	2.376,85▲	1.643,51▲	1.016,67▲	1.204,48▲	1.194,26▲
50 - 54	737,03▲		741,59▼	2.020,47▲	1.662,27▲	437,88▼	1.153,15▲	875,78▲
45 - 49	531,21▲		996,70▲	1.754,19▲	1.636,69▲	406,54▼	1.236,40▲	672,24▲
40 - 44	458,95▲		718,66▼	1.592,62▲	1.139,78▲	1,88▼	1.156,42▲	603,21▼
35 - 39	433,29▲		759,90▲	1.320,11▲	1.017,25▲	▼	1.263,15▲	563,51▲
30 - 34	419,63▲		574,24▼	1.067,22▲	556,87▲	▼	1.266,90▲	521,12▲
25 - 29	388,47▲		546,59▲	775,68▲	473,35▲	▼	1.312,63▲	455,12▲
21 - 24	281,89▲		450,65▲	583,34▲	▲	▼	1.252,40▼	315,77▲
18 - 20	181,85▼		406,66▲	917,30▲			608,86▲	186,82▼
15 - 17	189,13▼		882,86▲				346,70▲	190,27▼
12 - 14	127,37▼		809,19▲				203,95▲	127,92▲
9 - 11	112,92▼		1.674,08▲				167,12▲	113,54▼
6 - 8	124,57▼		1.696,52▲				234,04▲	125,12▼
3 - 5	166,10▲		1.445,68▲				164,22▲	166,48▲
0 - 2	209,24▼		2.278,21▲				197,71▲	210,03▼
Descon.	360,60▲							131,50▲
Desconocido								
Total D	265,07▼	961,71▼						267,05▼

Figura 3.3.5: Distribución de Valores de Prestaciones Realizadas por Sexo y Contingencia

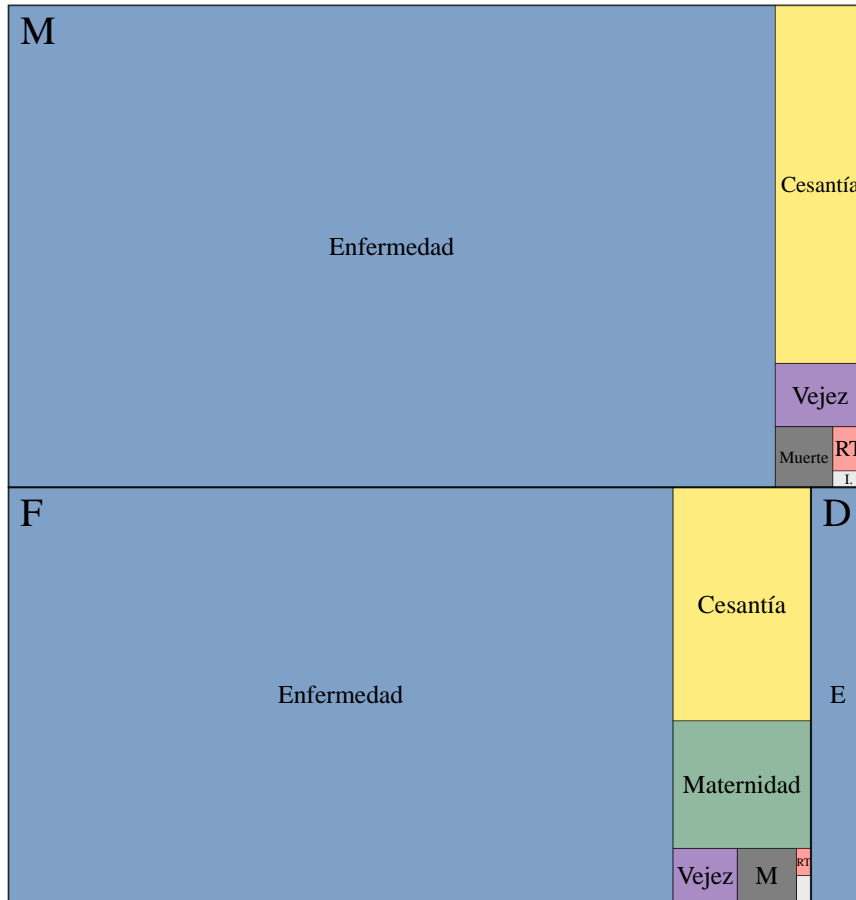
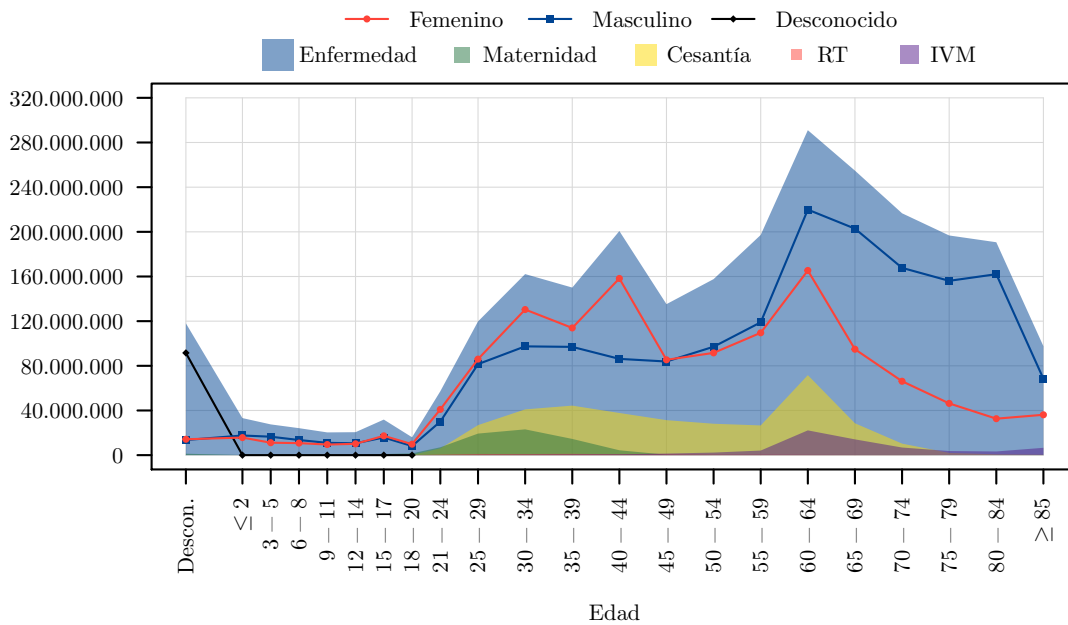


Figura 3.3.6: Distribución de Valores de Prestaciones Realizadas por Edad para cada Sexo y Contingencia



¹Se considera únicamente el valor de pensión inicial de los nuevos pensionistas.

Figura 3.3.7: Distribución de Valores de Prestaciones Realizadas para Beneficiarias (F) por Contingencia para cada Rango de Edad

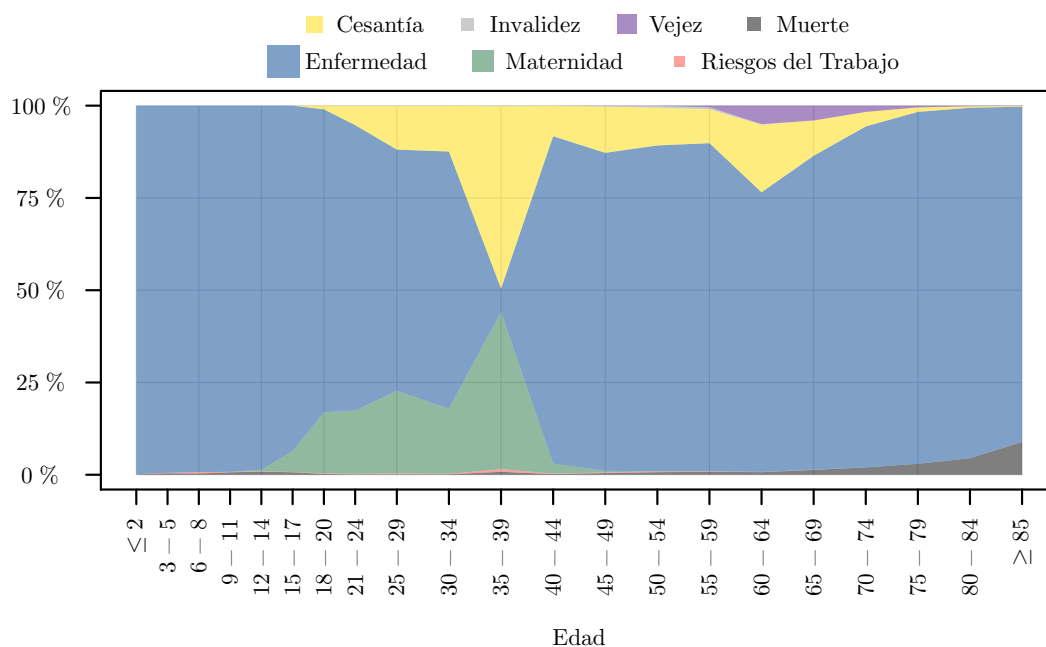
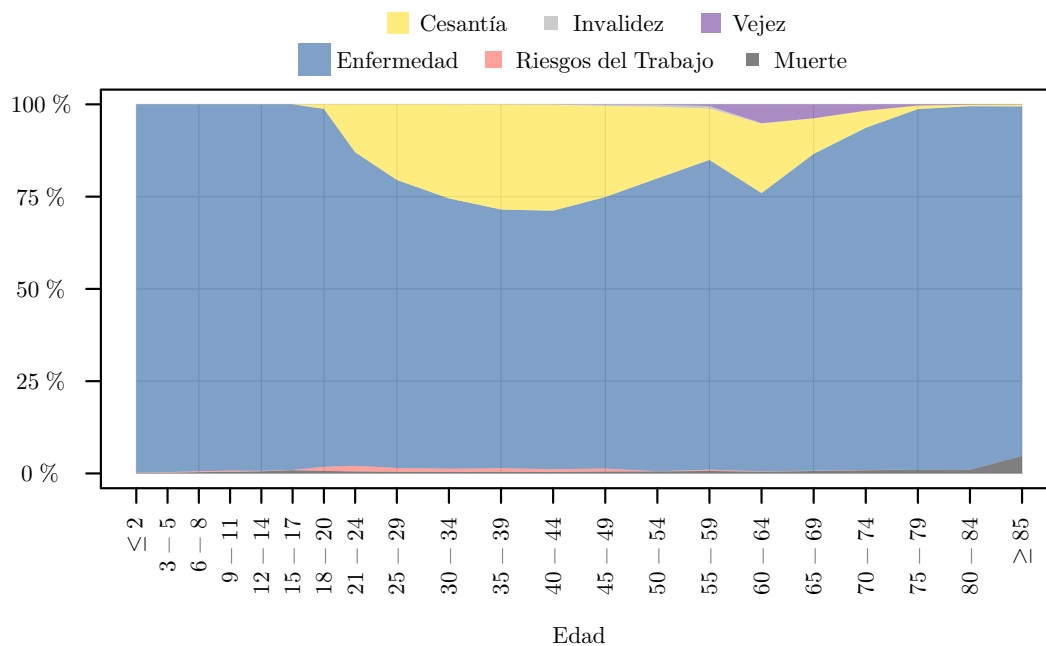


Figura 3.3.8: Distribución de Valores de Prestaciones Realizadas para Beneficiarios (M) por Contingencia para cada Rango de Edad



¹Se considera únicamente el valor de pensión inicial de los nuevos pensionistas.

Figura 3.3.9: Valor promedio de Prestaciones de Enfermedad Realizadas por Sexo y Edad

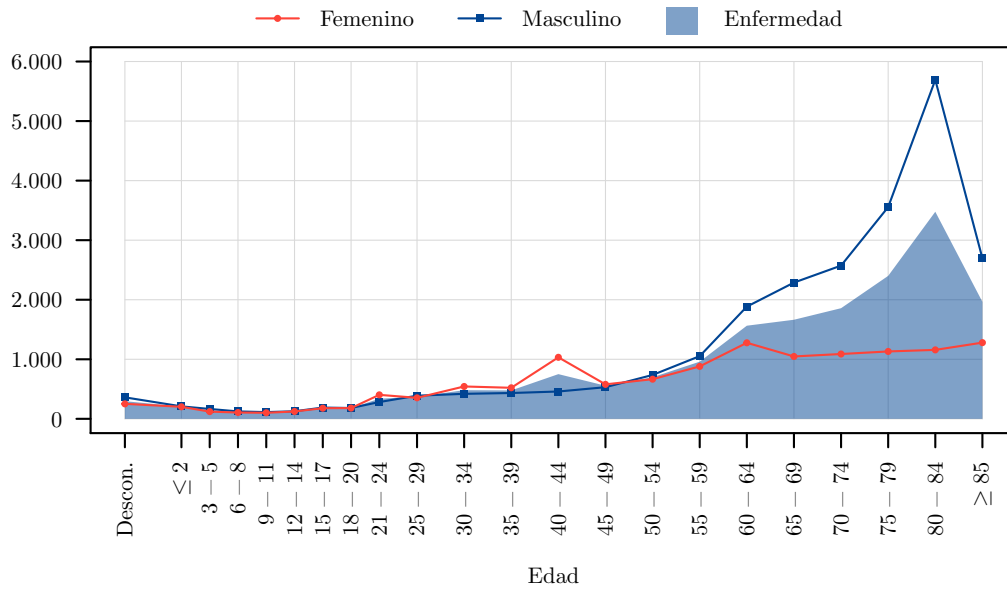
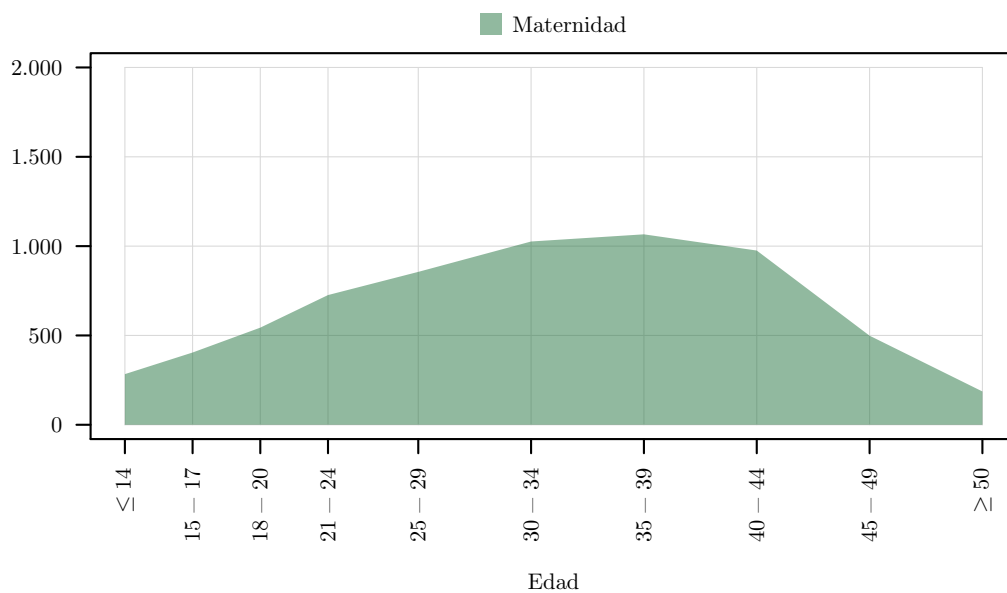


Figura 3.3.10: Valor promedio de Prestaciones de Maternidad Realizadas por Edad

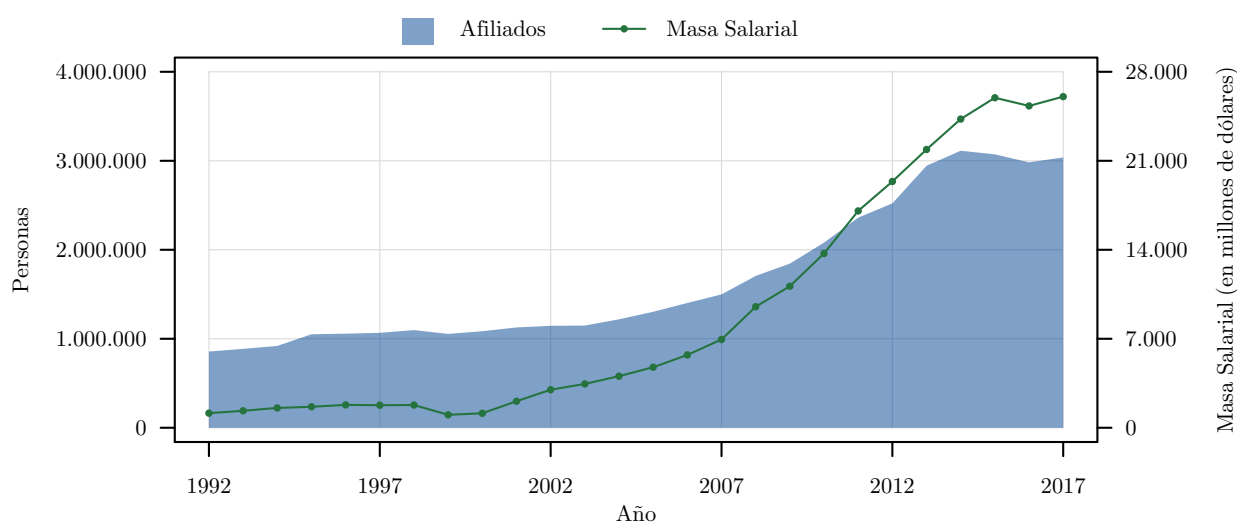


4. Masa Salarial

Cuadro 4.1: Evolución Histórica de la Masa Salarial

Año ¹	Afiliados Seguro General Obligatorio y Seguro Voluntario	Cotización Dólar ²	Masa Salarial Sucres	Masa Salarial Dólares
2017	3.037.932 ▼			26.046.865.529,47
2016	2.982.410 ▼			25.315.076.827,07 ▼
2015	3.072.418 ▼			25.959.132.422,81 ▲
2014	3.113.163 ▲			24.283.191.504,00 ▲
2013	2.944.250 ▲			21.888.070.992,00 ▲
2012	2.521.730 ▲			19.372.234.727,16 ▲
2011	2.360.870 ▲			17.056.782.719,64 ▲
2010	2.080.343 ▲			13.711.790.354,16 ▲
2009	1.844.822 ▲			11.131.582.155,12 ▲
2008	1.706.010 ▲			9.519.945.242,40 ▲
2007	1.498.822 ▲			6.945.241.384,00 ▲
2006	1.402.367 ▲			5.728.052.154,00 ▲
2005	1.303.511 ▲			4.762.090.666,00 ▲
2004	1.218.821 ▲			4.057.065.086,00 ▲
2003	1.148.577 ▲			3.447.660.609,00 ▲
2002	1.145.614 ▲			2.994.314.224,00 ▲
2001	1.127.394 ▲			2.086.836.448,00 ▲
2000	1.085.144 ▲	25.000,00 ▲	28.466.386.949.500,00 ▲	1.138.655.478,00 ▲
1999	1.054.689 ▼	11.515,65 ▲	11.717.725.287.147,30 ▲	1.017.547.884,00 ▼
1998	1.097.716 ▲	5.348,85 ▲	9.567.207.082.085,72 ▲	1.788.647.482,00 ▲
1997	1.067.038 ▲	3.943,25 ▲	6.996.274.032.853,04 ▲	1.774.240.546,00 ▼
1996	1.057.774 ▲	3.144,75 ▲	5.655.861.747.908,90 ▲	1.798.509.181,00 ▲
1995	1.050.502 ▲	2.526,60 ▲	4.172.630.385.182,37 ▲	1.651.480.403,00 ▲
1994	919.948 ▲	2.083,85 ▲	3.249.973.227.435,72 ▲	1.559.600.368,00 ▲
1993	886.634 ▲	1.847,65 ▲	2.465.940.540.700,06 ▲	1.334.636.181,00 ▲
1992	856.456 ▲	1.553,25 ▲	1.784.073.931.541,19 ▲	1.148.607.070,00 ▲
1991	826.373 ▲	1.050,00 ▲	1.113.465.302.266,65 ▲	1.060.443.145,00 ▲
1990	815.736 ▲	767,90	717.285.833.798,61	934.087.555,40

Figura 4.1: Evolución Histórica de la Masa Salarial



¹ A partir de 2011 se mide la masa salarial con la materia gravada de todos los afiliados y pensionistas, aunque sus aportes no estén al día.

² Cotización del Dólar de Estados Unidos de América. Mercado de intervención, promedio compra-venta del período.

5. Seguro de Invalidez Vejez y Muerte

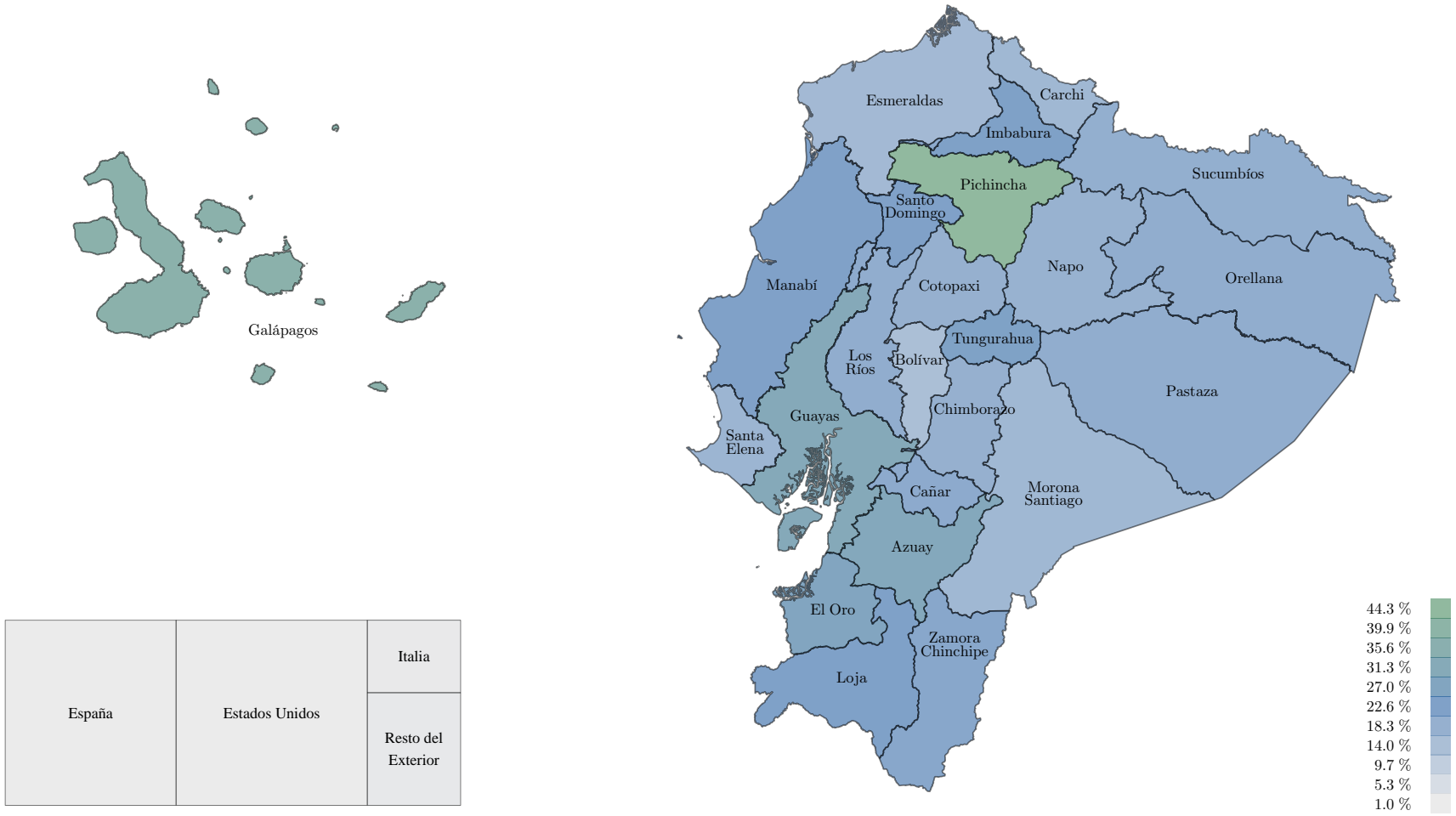
5.1. Domicilio Registrado

Cuadro 5.1.1: Asegurados del Seguro de Invalidez, Vejez y Muerte por Tipo y Domicilio Registrado

Domicilio Registrado	Afiliados						Pensionistas					Beneficiarios No Afiliados		Total
	Seguro General Obligatorio				Seguro Voluntario	Total Afiliados	Orfandad	Viudez y Otros Dependientes	Invalidez	Vejez	Total Pensionistas	Hijos	Cónyuges y Otros Dependientes	
	Trabajo No Remunerado del Hogar	Sin Relación de Dependencia	Privado	Público										
Total	212.033 ▲	250.757 ▲	2.003.601 ▲	657.313 ▲	149.201 ▲	3.249.778 ▲	31.392 ▲	84.045 ▲	31.809 ▲	336.465 ▲	455.964 ▲	953.187 ▲	71.844 ▲	4.676.679 ▲
Azuay	5.750▲	17.475▲	110.666▲	32.182▲	10.007▲	233.017 ▲	1.123▲	3.232▲	2.478▲	19.373▲	24.410 ▲	47.088▲	2.261▲	243.546 ▲
Bolívar	2.946▲	2.418▼	4.947▲	9.549▲	888▲	49.067 ▲	168▲	561▲	384▲	3.082▲	3.806 ▲	4.502▲	144▲	28.844 ▲
Cañar	2.553▲	4.654▲	16.479▲	10.707▲	2.064▲	59.427 ▲	359▲	903▲	579▲	4.384▲	5.806 ▲	11.916▲	640▲	53.770 ▲
Carchi	1.227▲	2.106▲	8.959▲	7.911▲	817▲	38.655 ▲	183▲	633▲	202▲	3.054▲	3.848 ▲	5.011▲	215▲	29.681 ▲
Chimborazo	2.659▲	6.627▲	26.763▲	23.169▲	4.101▲	114.687 ▲	694▲	2.178▲	681▲	9.948▲	12.534 ▲	18.969▲	815▲	93.904 ▲
Cotopaxi	2.954▲	7.959▲	38.389▲	16.460▲	1.801▲	99.116 ▲	274▼	1.423▲	336▲	6.200▲	7.734 ▲	13.530▲	402▲	86.779 ▲
El Oro	3.412▲	9.483▲	76.571▲	25.820▲	4.886▲	143.764 ▲	751▲	2.385▲	1.701▲	9.692▲	13.792 ▲	49.918▲	4.143▲	185.816 ▲
Esmeraldas	16.414▲	3.308▼	28.069▼	23.329▲	1.219▲	117.062 ▲	674▲	1.684▲	691▲	6.782▲	9.233 ▲	15.657▲	786▲	96.409 ▲
Galápagos	24▲	998▲	4.627▲	2.698▲	265▲	9.366 ▲	19▲	83▲	15▲	405▲	504 ▲	2.608▲	24▲	11.641 ▲
Guayas	44.923▲	47.701▲	619.124▼	122.080▲	30.367▲	1.011.368 ▲	8.792▲	22.247▲	9.020▲	75.851▲	110.733 ▲	285.935▲	33.596▲	1.276.467 ▲
Imbabura	5.480▲	7.713▲	39.860▲	20.610▲	3.336▲	105.998 ▲	882▲	2.074▲	594▲	10.253▲	12.991 ▲	19.535▲	740▲	107.689 ▲
Loja	10.361▲	7.880▲	30.524▲	27.002▲	4.471▲	158.772 ▲	607▲	1.903▲	667▲	10.428▲	12.807 ▲	23.970▲	1.671▲	116.786 ▲
Los Ríos	24.071▲	4.782▲	64.709▲	24.673▲	1.869▲	193.183 ▲	708▲	1.777▲	776▲	6.392▲	9.132 ▲	39.980▲	4.019▲	171.906 ▲
Manabí	49.790▲	18.151▲	107.918▲	57.405▲	8.516▲	527.277 ▲	1.743▲	5.207▲	3.498▲	18.796▲	27.125 ▲	72.930▲	7.332▲	344.394 ▲
Morona Sant.	6.179▲	1.687▲	4.844▲	9.987▲	448▲	31.668 ▲	68▲	241▲	104▲	1.287▲	1.615 ▲	5.315▲	184▲	29.830 ▲
Napo	2.617▲	1.363▼	4.564▼	8.473▲	299▲	26.964 ▲	61▲	240▲	81▲	1.072▲	1.381 ▲	3.967▲	124▲	22.545 ▲
Orellana	4.717▲	889▲	10.954▲	8.732▲	237▲	35.241 ▲	101▲	130▲	33▲	425▲	676 ▲	3.472▲	189▲	29.704 ▲
Pastaza	1.241▲	1.148▼	4.633▼	6.799▲	460▲	18.840 ▲	49▲	221▲	68▲	1.336▲	1.611 ▲	4.781▲	52▲	20.447 ▲
Pichincha	4.925▲	78.745▲	659.104▼	155.103▲	53.705▲	993.304 ▲	12.151▼	32.037▲	8.552▲	127.320▲	168.940 ▲	247.934▲	9.597▲	1.354.404 ▲
Santa Elena	4.863▲	1.492▲	23.721▲	11.310▲	1.128▲	73.743 ▲	451▲	1.339▲	263▲	3.499▲	5.341 ▲	16.014▲	1.425▲	64.644 ▲
Santo Domingo	6.012▲	5.462▲	42.230▲	14.041▲	2.046▲	99.969 ▲	313▲	861▲	322▲	3.756▲	5.097 ▲	22.875▲	1.616▲	97.512 ▲
Sucumbíos	4.615▲	1.767▲	13.211▼	12.036▲	423▲	48.670 ▲	212▲	264▲	71▲	717▲	1.242 ▲	7.164▼	209▲	40.330 ▲
Tungurahua	1.593▲	15.222▼	57.476▲	20.411▲	4.621▲	118.744 ▲	909▲	2.218▲	613▼	11.361▲	14.206 ▲	25.243▲	1.236▲	135.955 ▲
Zamora Ch.	2.707▲	1.727▲	6.131▲	6.847▲	341▲	30.049 ▲	63▲	164▲	43▲	921▲	1.155 ▲	4.678▲	249▲	23.412 ▲
Estados Unidos					4.244▲	4.244 ▲						75▲	81▲	4.398 ▲
España					2.382▲	2.382 ▲						26▼	26▼	2.469 ▲
Italia					1.585▲	1.585 ▲						43▲	39▼	1.666 ▲
Resto del Ext.					2.673▲	2.673 ▲						55▲	29▲	2.752 ▲



Figura 5.1.1: Asegurados del Seguro de Invalidez, Vejez y Muerte como porcentaje de la Población Total por Domicilio Registrado



España	Estados Unidos	Italia
		Resto del Exterior



Cuadro 5.1.2: Bases de Aportación y Pensiones Promedio del Seguro de Invalidez, Vejez y Muerte por Tipo y Domicilio Registrado

Domicilio Registrado	Afiliados						Pensionistas				
	Seguro General Obligatorio				Seguro Voluntario	Total Afiliados	Orfandad	Viudez y Otros Dependientes	Invalidez	Vejez	Total Pensionistas
	Trabajo No Remunerado del Hogar	Sin Relación de Dependencia	Privado	Público							
Total	94,28▲	439,67▲	698,27▲	1.078,51▲	400,85▲	707,13▲	158,88▲	301,78▲	501,89▲	664,98▲	592,28▲
Azuay	94,70▲	441,20▲	659,05▲	1.156,14▲	400,69▲	701,51▲	153,58▲	308,59▲	487,48▲	669,70▲	628,90▲
Bolívar	93,81▲	388,16▲	503,11▼	976,47▲	381,20▲	648,27▲	171,80▲	305,82▲	605,28▲	710,40▲	688,97▲
Cañar	93,75▲	398,12▲	565,81▼	1.009,23▲	389,53▲	637,99▲	125,94▲	291,63▲	534,11▲	625,90▲	579,02▲
Carchi	95,28▲	412,75▲	514,62▲	1.002,76▲	395,39▲	662,58▲	151,22▼	288,35▲	543,37▲	682,40▲	624,72▲
Chimborazo	94,63▲	420,63▲	594,56▲	1.071,82▲	389,34▲	722,08▲	181,74▲	316,03▲	519,08▲	685,10▲	636,93▲
Cotopaxi	93,85▲	401,68▲	556,19▲	994,11▲	386,61▲	625,57▲	166,94▲	294,31▲	518,51▲	638,10▲	594,16▲
El Oro	93,86▲	433,31▲	536,08▲	1.000,45▲	385,41▲	612,07▲	139,34▲	295,13▲	525,34▲	755,90▲	654,59▲
Esmeraldas	93,76▲	441,81▲	519,30▲	1.023,84▲	396,24▲	582,37▲	158,72▲	306,91▲	649,86▲	790,30▲	696,70▲
Galápagos	93,75▲	558,29▲	904,41▲	1.761,66▼	404,26▲	1.122,25▲	163,58▼	311,39▲	423,02▲	797,50▲	710,86▲
Guayas	94,18▲	448,93▲	717,79▲	1.087,36▲	394,28▲	716,63▲	153,97▲	306,64▲	491,75▲	648,80▲	558,27▲
Imbabura	94,16▲	415,46▲	560,09▲	1.017,30▲	395,81▲	631,72▲	144,37▲	288,73▲	468,72▲	618,80▲	565,67▲
Loja	93,92▲	425,16▲	643,71▲	1.034,99▲	385,79▲	673,53▲	143,35▲	299,22▲	575,74▲	819,10▲	748,21▲
Los Ríos	93,79▲	414,44▲	498,77▲	955,63▲	385,48▲	508,03▲	122,67▼	270,08▲	477,53▲	671,80▲	572,84▲
Manabí	93,81▲	420,56▲	588,13▼	996,45▲	388,33▲	566,94▲	142,89▲	284,63▲	480,89▲	651,00▲	576,97▲
Morona Sant.	93,77▲	400,23▲	539,54▲	939,13▲	390,29▲	581,82▲	143,16▲	275,73▲	604,17▲	725,40▲	664,15▲
Napo	93,79▲	407,27▲	554,38▲	941,76▲	391,38▲	664,03▲	115,97▲	273,89▲	614,69▲	772,90▲	688,72▲
Orellana	93,79▲	461,90▲	698,82▲	870,57▲	406,48▲	636,60▲	107,40▲	241,03▲	462,85▼	654,90▼	496,72▼
Pastaza	94,51▲	423,89▲	582,71▲	934,82▲	396,87▲	694,47▲	140,85▼	276,51▲	536,22▲	739,20▲	677,86▲
Pichincha	107,57▼	460,63▲	798,84▲	1.225,64▲	402,27▲	820,61▲	174,16▲	306,31▲	499,33▲	653,40▲	588,29▲
Santa Elena	93,88▲	451,20▲	548,71▼	971,73▲	390,89▲	603,88▼	172,92▼	308,29▲	450,47▼	636,10▲	530,07▲
Santo Domingo	93,99▲	428,10▲	584,98▲	987,10▲	387,46▼	608,98▲	132,89▲	271,39▲	436,60▲	614,00▲	534,04▲
Sucumbíos	93,77▲	412,13▲	630,22▼	910,10▲	382,89▲	646,02▼	94,24▲	223,16▲	576,00▲	643,00▼	467,66▲
Tungurahua	95,98▲	421,71▲	663,52▲	1.071,38▲	389,97▲	695,16▲	132,07▲	290,73▲	509,11▲	650,40▲	595,97▲
Zamora Ch.	93,82▲	361,81▲	702,83▲	944,19▲	386,36▲	672,71▲	104,81▲	267,11▲	627,68▲	793,20▲	699,53▲
Estados Unidos					477,00▲	477,00▲					
España					435,01▲	435,01▲					
Italia					437,79▲	437,79▲					
Resto del Exterior					471,59▲	471,59▲					

5.2. Sexo y Edad

Cuadro 5.2.1: Asegurados del Seguro de Invalidez, Vejez y Muerte por Tipo, Sexo y Edad

Edad	Afiliados						Pensionistas					Beneficiarios No Afiliados		Total
	Seguro General Obligatorio				Seguro Voluntario	Total Afiliados	Orfandad	Viudez y Otros Dependientes	Invalidez	Vejez	Total Pensionistas	Hijos	Cónyuges y Otros Dependientes	
	Trabajo No Remunerado del Hogar	Sin Relación de Dependencia	Privado	Público										
Total	212.033▲	250.757▲	2.003.601▲	657.313▲	149.201▲	3.249.778▲	31.392	84.045▲	31.809▲	336.465▲	455.964▲	953.187▲	71.844▲	4.676.679▲
Femenino														
Total F	211.651▲	100.708▲	772.779▲	333.600▲	90.864▲	1.499.948▲	21.286	78.475▲	14.375▲	142.423▲	232.758▲	369.170▲	65.024▲	2.128.592▲
> 85	21▲	86▲	440▲	2▲	710▲	1.258▲	1.122▲	13.225▲	574▲	12.192▲	22.453▲		213▼	23.836▲
80 - 84	21▲	191▲	846▲	10▼	785▲	1.852▲	958▲	9.705▲	429▼	12.871▲	20.320▲		479▼	22.523▲
75 - 79	58▲	481▲	1.868▲	39▲	1.297▲	3.737▲	1.079▼	10.358▲	634▲	19.669▲	27.755▲		997▼	32.221▲
70 - 74	71▲	1.318▲	4.190▲	206▲	2.476▲	8.243▲	1.475▲	10.366▲	880▲	30.209▲	38.902▲		1.712▲	48.362▲
65 - 69	3.914▲	4.028▲	11.199▲	1.916▲	6.086▲	27.041▲	1.583▲	9.489▲	1.866▲	38.225▲	47.479▲		2.348▼	75.684▲
60 - 64	11.668▲	9.983▲	26.538▲	9.136▲	14.041▲	71.021▲	1.807▲	8.185▲	3.282▲	27.544▲	38.360▲		2.684▼	109.919▲
55 - 59	13.884▲	14.874▲	44.141▲	27.423▲	17.030▲	116.438▲	1.758▼	6.035▲	3.349▲	1.319▲	11.569▲		2.936▼	128.422▲
50 - 54	16.006▲	15.747▲	56.758▲	34.255▲	13.798▲	135.479▲	1.515▼	4.181▲	1.860▼	293▲	7.521▼		3.219▲	144.302▲
45 - 49	20.453▲	14.315▲	71.044▲	38.581▲	9.118▲	152.422▲	1.183▼	2.664▲	846▼	77▲	4.678▼		3.164▼	159.012▲
40 - 44	26.188▲	13.434▲	89.230▲	41.993▲	6.965▲	176.582▲	769▼	1.867▲	394▼	15▼	3.024		3.081▲	181.759▲
35 - 39	33.919▲	12.127▼	112.821▲	51.817▲	5.865▲	214.920▲	476▼	1.302▲	169▼	6▲	1.946▲		3.380▼	219.686▲
30 - 34	38.313▲	8.508▲	125.576▲	59.673▲	4.987▼	235.472▲	121▼	721▲	76▼	3▼	918		3.028▼	239.254▲
25 - 29	32.901▲	4.441▲	133.933▲	53.011▲	4.057▼	227.001▲	91▼	328▲	13▼		432▲		2.481▼	229.975▲
21 - 24	12.528▼	1.041▲	74.830▼	14.405▼	2.359▲	104.864▼	64▲	44▼	3▲		111▼		1.200▼	106.311▼
18 - 20	1.704▼	134▲	19.253▼	1.131▼	1.290▲	23.502▼	147▼	4▲			151▼	11.603▼	197▼	33.912▼
15 - 17	2▼		112▼	2▲		116▼	2.577▲				2.577▲	50.819▼	7▼	53.433▼
12 - 14							1.870▲				1.870▲	46.480▼		48.303▼
9 - 11							1.316▲	1▲			1.317▲	55.138	1▲	56.420▲
6 - 8							853▲				853▲	63.815▼		64.643▼
3 - 5							421▲				421▲	62.628▼		63.036▼
0 - 2							101▲				101▲	53.558▼		53.658▼
Descon.												24▼	33.897▲	33.921▲

continúa en la página siguiente...



... continúa de la página anterior

Edad	Afiliados						Pensionistas					Beneficiarios No Afiliados		Total
	Seguro General Obligatorio					Total Afiliados	Orfandad	Viudez y Otros Dependientes	Invalidez	Vejez	Total Pensionistas	Hijos	Cónyuges y Otros Dependientes	
	Trabajo No Remunerado del Hogar	Sin Relación de Dependencia	Privado	Público	Seguro Voluntario									
Masculino														
Total M	382▼	150.049	1.230.822	323.713	58.337▲	1.749.830	10.096▲	5.521▲	17.433▲	194.025▲	223.129▲	367.334	6.820▲	2.331.327
≥ 85	3▲	114▲	340▲	13▼	322▲	791▲	20▲	820▲	565▲	16.277▲	17.043▲		64▼	17.847▲
80 - 84	2▲	331▲	763▲	71▲	451▲	1.614▲	19▼	606▲	597▼	19.693▲	20.430▲		116▼	22.041▲
75 - 79	1▲	848▲	1.895▼	268▼	931▲	3.930▲	67▲	674▲	896▲	31.204▲	32.312▲		154▲	36.097▲
70 - 74	5▲	2.138▲	4.880▲	1.065▼	1.921▲	9.960▲	101▲	686▲	1.481▲	45.880▲	47.582▲		239▼	57.163▲
65 - 69	43▲	6.544▲	13.424▼	5.055▲	4.292▲	29.091▲	169▲	661▲	2.486▲	50.496▲	53.294▲		280▼	81.660▲
60 - 64	75▼	16.302▲	34.052▲	14.626▲	9.098▲	73.291▲	232▼	660▲	3.982▲	29.180▲	33.399▲		317▼	106.299▲
55 - 59	56▲	22.094▲	58.811▲	31.498▲	9.683▲	120.586▲	318▲	482▲	3.577▲	1.021▼	5.024▲		330▼	125.552▲
50 - 54	37▼	22.980	80.853▲	35.812▼	7.016▲	145.016	339▼	346▲	1.882	215	2.660		332▼	147.773
45 - 49	35▲	21.761▲	108.564▲	37.545▲	5.124▲	171.277▲	279▲	225▲	1.015▲	51▼	1.522▲		276▼	172.887▲
40 - 44	31▼	20.728	139.710▲	39.924▲	4.436▲	202.947▲	211▼	170▲	506▲	7▲	885▲		183▼	203.877▲
35 - 39	25▼	17.533▼	180.644▲	47.936▲	4.047▼	248.043▲	197▲	125▲	267▼	1▲	589		167▼	248.724▲
30 - 34	34▲	11.515▼	205.954▼	52.684▲	3.894▲	272.226▲	135▼	50▲	137▼		322▼		128▼	272.642
25 - 29	22▼	5.657▼	219.087▼	43.012▲	3.537▼	270.186▲	126▲	13▼	41▲		180▲		53▼	270.418▲
21 - 24	8▼	1.322▼	138.154▼	12.767▼	2.314▲	154.315▼	97▼	2▲	1▼		100▼		7▼	154.464▼
18 - 20	3▲	182▲	43.335▼	1.435▼	1.271▲	46.197▼	189▼				189▼	10.113▼	4▲	54.809▼
15 - 17	2▼		356▼	2▲		360▼	2.845▲				2.845▲	46.258▼	▼	49.357▼
12 - 14							1.874▲				1.874▲	48.013▼	4▲	49.852▼
9 - 11							1.422▲				1.422▲	57.849▲	1▲	59.241▲
6 - 8							890▲				891▲	68.595▲		69.469▲
3 - 5							461▲	68.350▲			461▲	▼		68.804▲
0 - 2							105▲				105▲	58.054▼		58.158▼
Descon.												30▼	4.163▲	4.193
Desconocido														
Total D							10▲	49▲	1▲	17▲	77▲	216.683▲		216.760▲

Figura 5.2.1: Distribución de Asegurados del Seguro de Invalidez, Vejez y Muerte por Sexo y Tipo

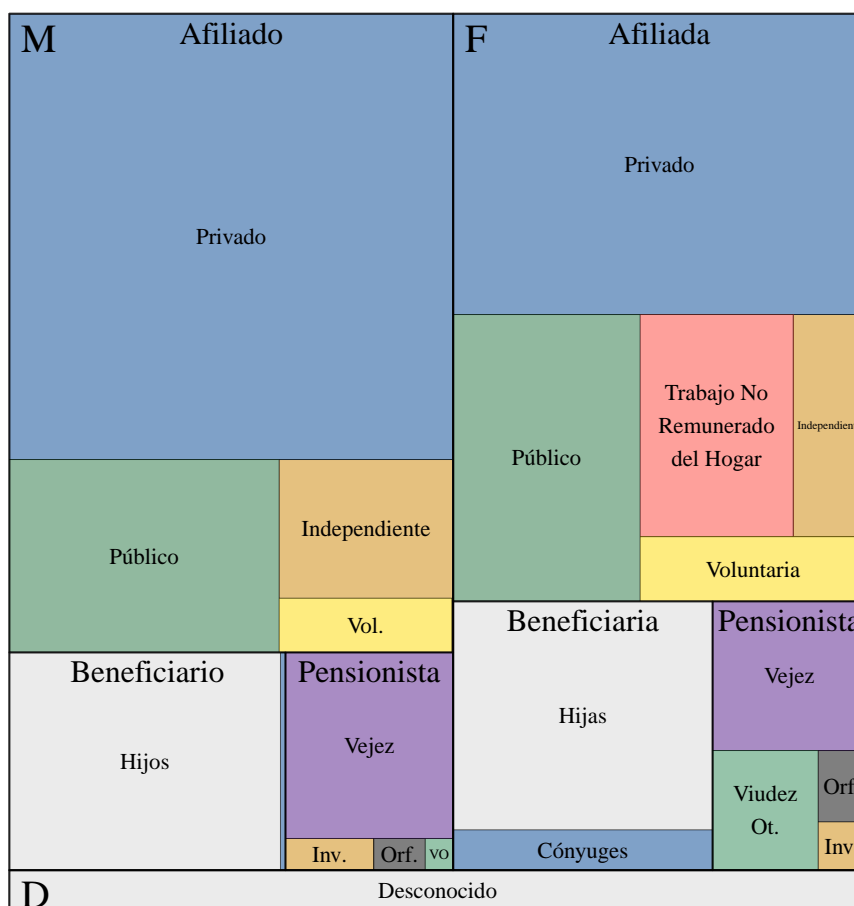


Figura 5.2.2: Distribución de Afiliados al Seguro de Invalidez, Vejez y Muerte por Edad para cada Sexo y Tipo

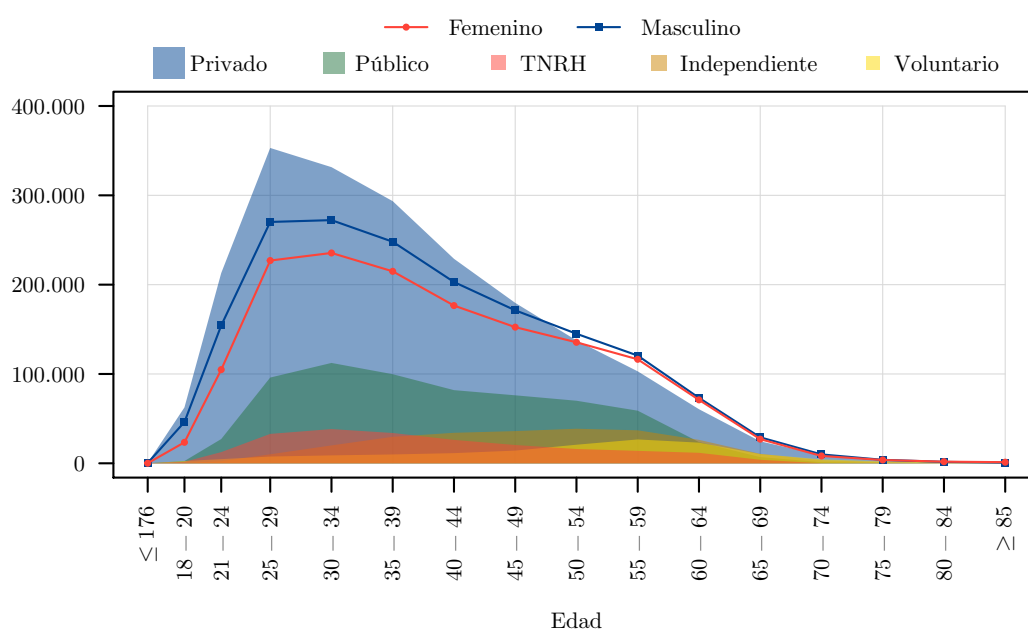


Figura 5.2.3: Distribución de Pensionistas del Seguro de Invalidez, Vejez y Muerte por Edad para cada Sexo y Tipo

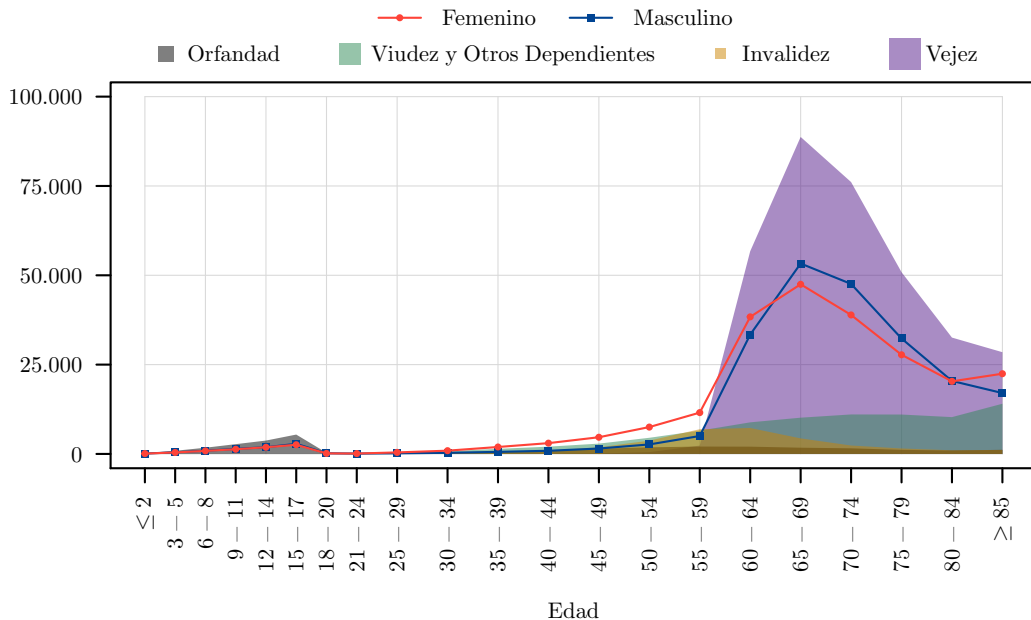
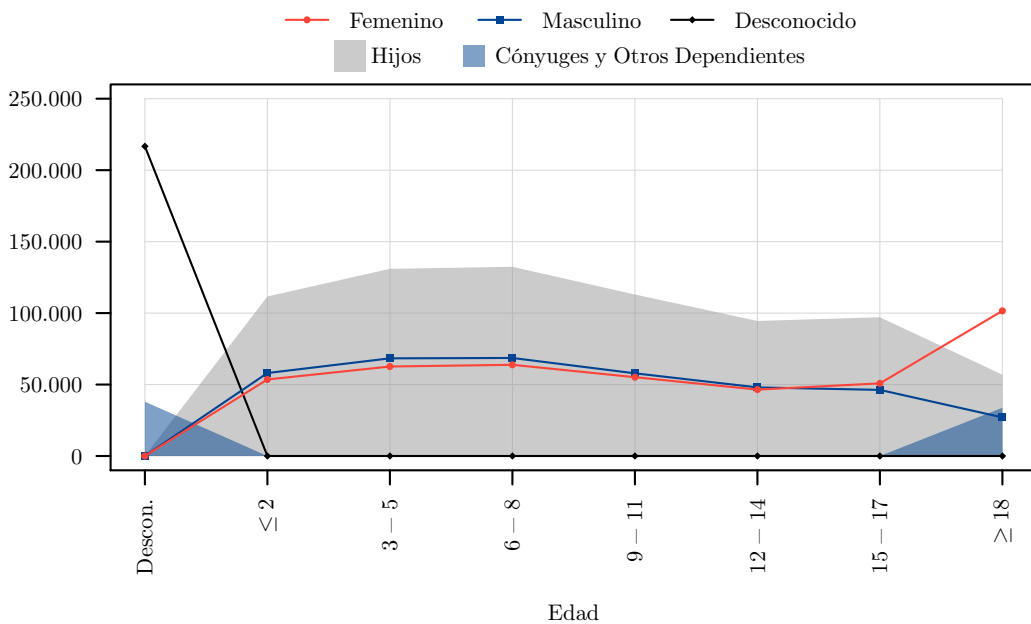


Figura 5.2.4: Distribución de Beneficiarios No Afiliados al Seguro de Invalidez, Vejez y Muerte por Edad para cada Sexo y Tipo





Cuadro 5.2.2: Bases de Aportación y Pensiones Promedio del Seguro de Invalidez, Vejez y Muerte por Tipo, Sexo y Edad

Edad	Afiliados						Pensionistas				
	Seguro General Obligatorio					Total Afiliados	Orfandad	Viudez y Otros Dependientes	Invalidez	Vejez	Total Pensionistas
	Trabajo No Remunerado del Hogar	Sin Relación de Dependencia	Privado	Público	Seguro Voluntario						
Total	94,28▲	439,67▲	698,27▲	1.078,51▲	400,85▲	707,13▲	158,88▲	301,78▲	501,89▲	664,98▲	592,28▲
Femenino											
Total F	94,28▲	428,59▲	648,51▲	1.053,13▲	396,36▲	634,43▲	176,60▲	304,91▲	508,49▲	640,03▲	541,98▲
≥ 85	107,14▼	383,52▼	484,97▲	635,81▲	376,43▲	411,09▲	281,67▲	351,49▲	582,60▲	634,27▲	580,41▲
80 - 84	93,75▼	397,23▲	460,40▼	1.487,91▲	377,70▲	420,47▼	256,74▲	330,93▲	528,62▲	576,70▲	546,61▲
75 - 79	110,13▼	402,31▲	465,74▼	996,94▲	382,49▲	429,45▼	245,97▲	316,89▲	478,23▼	550,45▲	528,83▲
70 - 74	105,11▼	408,74▲	506,98▲	1.036,75▲	392,99▲	467,92▲	231,35▼	307,49▲	419,11▼	556,86▲	532,61▲
65 - 69	95,42▲	442,72▲	527,47▲	1.097,52▼	395,80▲	465,06▼	218,73▲	307,01▲	391,60▲	642,27▲	601,12▲
60 - 64	95,23▲	460,93▲	585,46▲	1.147,40▲	414,38▲	528,72▲	207,57▲	298,05▲	550,20▲	838,98▲	722,87▲
55 - 59	95,29▲	452,05▲	671,32▲	1.154,79▲	409,63▲	655,48▲	200,02▲	285,97▲	589,87▲	476,22▼	404,62▲
50 - 54	95,10▲	423,22▲	672,67▲	1.099,12▲	388,45▲	659,70▲	192,32▲	267,03▲	524,56▲	165,90▼	323,38▲
45 - 49	94,67▲	420,83▲	715,86▲	1.051,64▲	390,72▲	675,45▲	190,52▲	238,04▲	441,43▲	145,64▲	265,97▲
40 - 44	94,14▲	420,43▲	740,08▲	1.077,73▲	388,82▲	691,56▲	187,97▲	203,97▲	353,02▲	91,76▲	220,18▲
35 - 39	93,95▲	422,81▲	733,25▲	1.102,81▲	388,91▲	700,10▲	173,49▲	176,53▲	319,34▲	91,30▲	188,56▲
30 - 34	93,84▲	415,11▲	696,22▲	1.089,29▲	388,05▲	685,82▲	158,89▼	146,69▲	250,81▼	93,43▲	157,23▼
25 - 29	93,82▲	399,46▲	587,71▲	957,29▲	383,78▲	598,58▲	139,69▲	140,68▲	201,36▼		142,30▲
21 - 24	93,80▲	379,65▲	464,39▲	683,13▲	377,27▲	448,69▲	137,16▲	132,15▲	187,50▲		136,53▲
18 - 20	93,88▲	355,55▼	401,79▲	521,55▼	376,33▲	383,72▲	133,76▼	108,51▼			133,09▼
15 - 17	93,75▲		456,05▲	318,75▲		447,44▲	109,30▲	▼			109,30▲
12 - 14							101,35▲				101,35▲
9 - 11							94,78▲				94,81▲
6 - 8							86,34▼				86,34▼
3 - 5							83,81▼				83,81▼
0 - 2							83,01▼				83,01▼

continúa en la página siguiente. . .



... continúa de la página anterior

Edad	Afiliados						Pensionistas				
	Seguro General Obligatorio				Seguro Voluntario	Total Afiliados	Orfandad	Viudez y Otros Dependientes	Invalidez	Vejez	Total Pensionistas
	Trabajo No Remunerado del Hogar	Sin Relación de Dependencia	Privado	Público							
Masculino											
Total M	99,15 ▼	447,11 ▲	729,52 ▲	1.104,66 ▲	407,84 ▲	769,46 ▲	121,52 ▲	257,29 ▲	496,46 ▲	683,34 ▲	644,86 ▲
≥ 85	93,75 ▲	392,25 ▲	630,83 ▼	712,64 ▼	386,84 ▲	497,23 ▼	274,74 ▼	261,61 ▲	612,69 ▼	680,55 ▲	683,18 ▲
80 - 84	93,75 ▲	419,55 ▲	685,60 ▲	870,73 ▼	386,53 ▲	556,58 ▲	219,73 ▼	268,31 ▲	569,18 ▲	619,86 ▲	622,30 ▲
75 - 79	93,75 ▲	430,08 ▲	867,97 ▲	988,21 ▼	399,18 ▲	673,31 ▲	259,70 ▲	264,36 ▲	515,55 ▼	607,18 ▲	606,71 ▲
70 - 74	93,75 ▲	464,29 ▲	955,86 ▲	1.090,60 ▼	412,50 ▲	764,22 ▲	231,47 ▼	267,94 ▲	455,96 ▼	622,61 ▲	618,89 ▲
65 - 69	100,29 ▼	483,36 ▲	999,37 ▲	1.289,20 ▲	419,25 ▼	855,91 ▲	221,54 ▲	290,95 ▲	431,75 ▲	694,83 ▲	682,80 ▲
60 - 64	108,75 ▼	494,46 ▲	819,98 ▲	1.270,60 ▼	433,44 ▲	798,44 ▼	213,63 ▲	280,17 ▲	513,13 ▲	883,45 ▲	840,05 ▲
55 - 59	98,27 ▼	470,08 ▲	927,98 ▲	1.231,78 ▼	423,30 ▲	894,50 ▲	195,17 ▲	255,16 ▼	566,19 ▲	754,78 ▼	593,34 ▲
50 - 54	96,28 ▼	441,14 ▲	924,60 ▲	1.170,81 ▼	403,08 ▲	894,07 ▲	189,03 ▲	215,09 ▼	514,00 ▼	631,52 ▼	466,78 ▲
45 - 49	96,43 ▲	435,86 ▼	894,62 ▲	1.125,93 ▲	403,08 ▲	881,32 ▲	176,00 ▼	192,59 ▼	428,42 ▲	319,22 ▼	357,14 ▲
40 - 44	96,77 ▼	435,76 ▲	873,46 ▲	1.147,49 ▲	396,01 ▼	880,21 ▲	173,74 ▲	185,58 ▲	331,45 ▲	94,82 ▲	267,33 ▲
35 - 39	93,75 ▼	429,74 ▲	800,79 ▲	1.164,58 ▲	395,38 ▲	845,10 ▲	166,39 ▼	173,98 ▲	283,08 ▲	93,08 ▲	221,06 ▲
30 - 34	93,75 ▼	424,61 ▲	707,22 ▲	1.092,90 ▲	390,52 ▲	770,12 ▲	164,26 ▲	148,57 ▲	256,93 ▲		201,25 ▲
25 - 29	102,27 ▲	405,32 ▲	583,64 ▲	912,84 ▼	385,37 ▲	632,12 ▲	159,43 ▲	165,23 ▲	213,94 ▲		172,27 ▲
21 - 24	85,55 ▼	376,60 ▲	469,13 ▲	684,19 ▲	377,84 ▲	485,50 ▲	154,55 ▼	165,63 ▼	187,50 ▲		155,10 ▼
18 - 20	93,75 ▲	379,09 ▲	413,53 ▲	541,87 ▼	377,05 ▲	416,61 ▲	133,39 ▼				133,39 ▼
15 - 17	93,75 ▲		344,70 ▲	304,25 ▲		343,08 ▲	110,85 ▲				110,85 ▲
12 - 14							100,07 ▲				100,07 ▲
9 - 11							92,41 ▲				92,41 ▲
6 - 8							89,21 ▲				89,38 ▲
3 - 5							87,72 ▲				87,72 ▲
0 - 2							76,91 ▼				76,91 ▼

Figura 5.2.5: Bases de Aportación Promedio del Sector Privado por Sexo y Edad

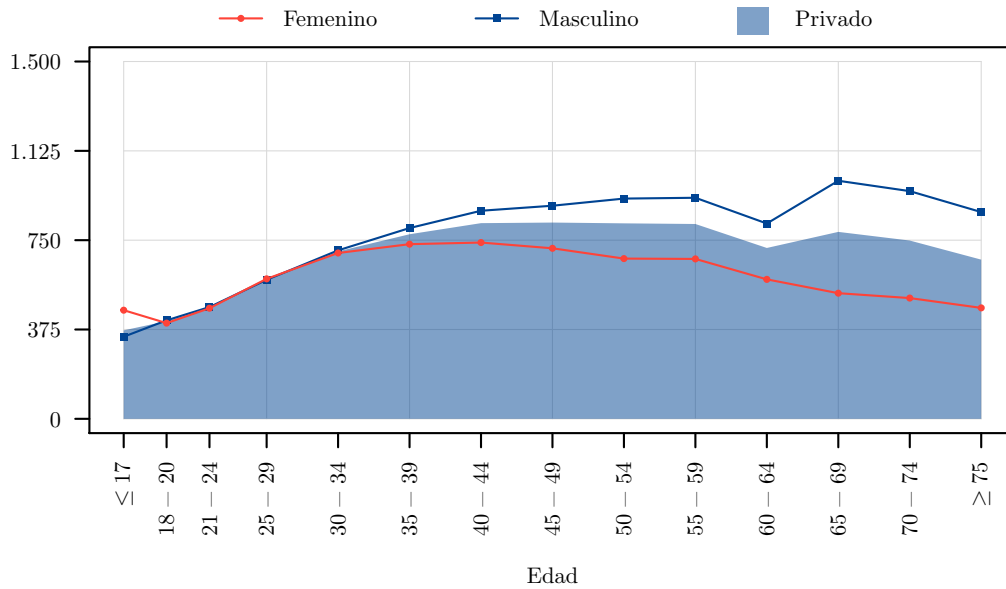


Figura 5.2.6: Bases de Aportación Promedio del Sector Público por Sexo y Edad

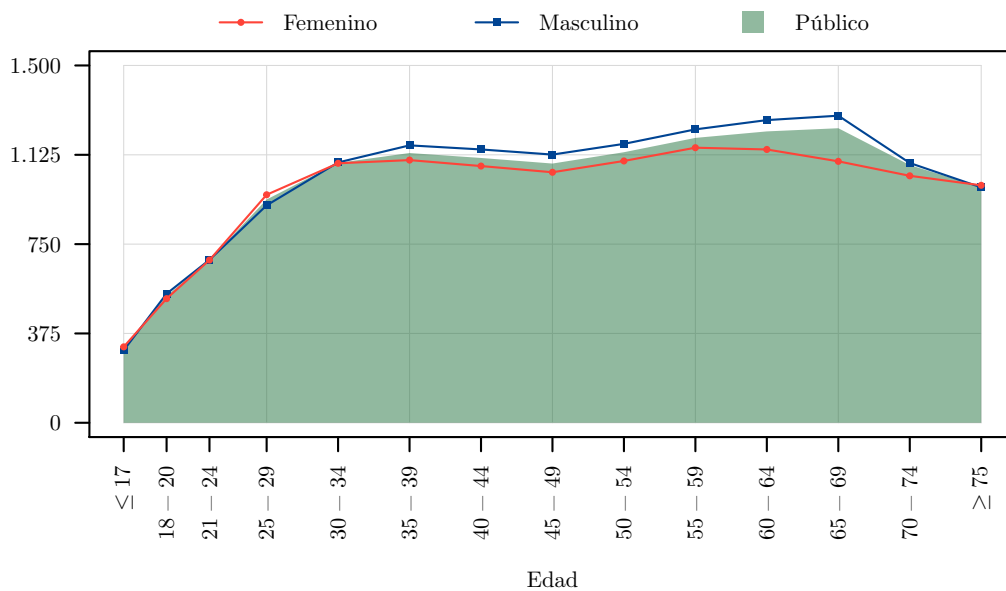


Figura 5.2.7: Pensiones Promedio de Vejez por Sexo y Edad

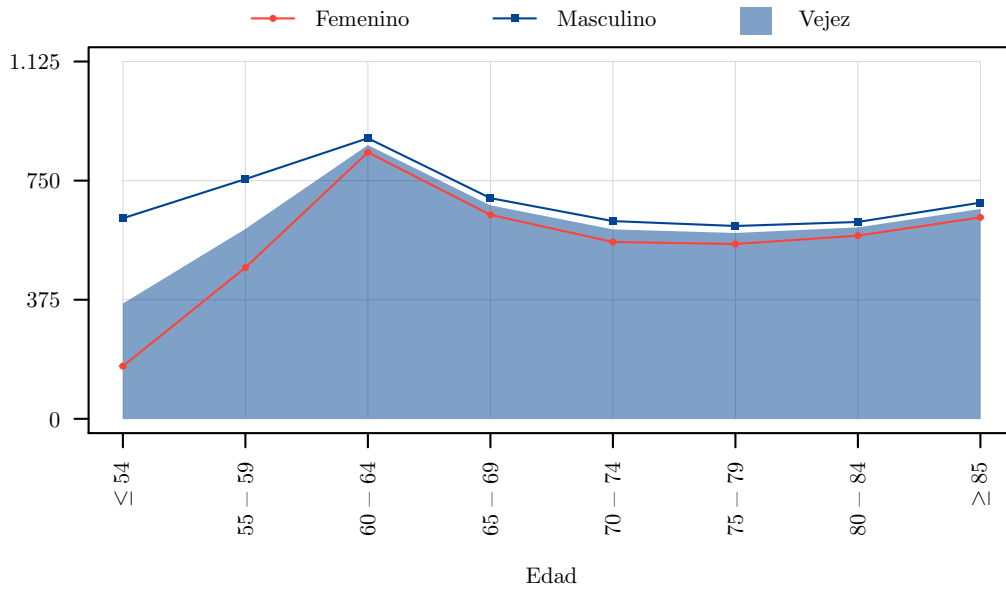
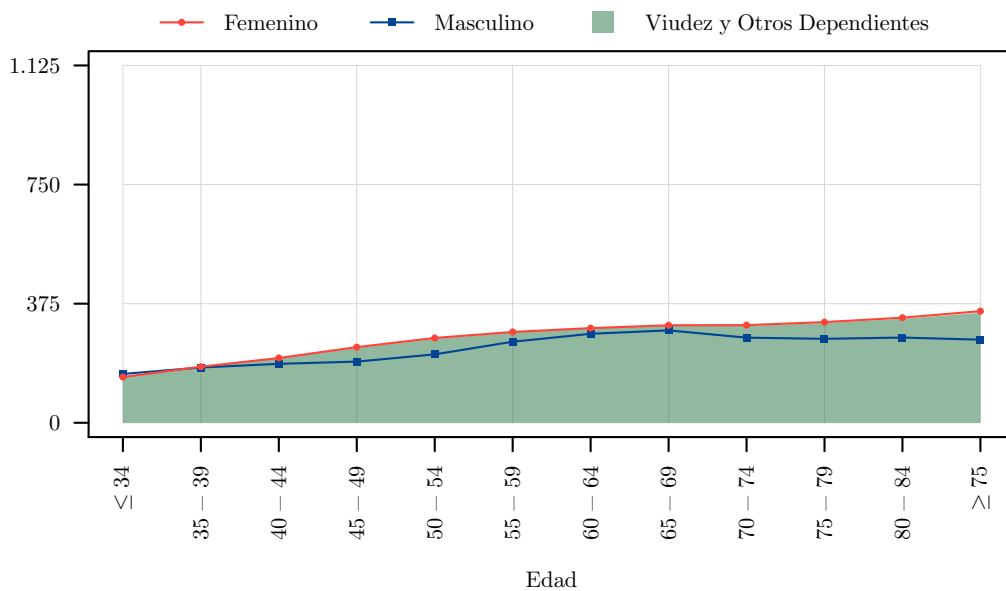


Figura 5.2.8: Pensiones Promedio de Viudez y Otros Dependientes por Sexo y Edad



5.3. Prestaciones Realizadas

Cuadro 5.3.1: Evolución Mensual de Causantes, Beneficiarios y Valores Promedio de Prestaciones Realizadas

Mes	Subsidio Transitorio por Incapacidad	Jubilación por Invalidez	Jubilación por Vejez	Montepío por Orfandad	Montepío por Viudez u Otro Dependiente	Auxilio para Funerales	Total
Causantes							
Total	231▲	2.640▼	32.960▼	2.587▲	7.504▲	15.635▲	54.391▼
Diciembre	9▼	124▼	2.220▲	339▲	821▲	1.208▼	4.458▲
Noviembre	20▲	174▼	2.666▼	405▲	1.064▲	1.331▲	5.316▼
Octubre	13◀	144▼	2.523▼	518▲	1.306▲	1.138▼	5.410▲
Septiembre	28▲	199▼	2.807▼	203▼	466▼	1.244▲	4.819▼
Agosto	15▲	206▼	2.642▼	193▼	592▼	1.250▲	4.725▼
Julio	22▲	216▼	2.499▼	26▼	181▼	1.344▲	4.157▼
Junio	37▲	288▼	3.027▼	46▼	274▼	1.350▲	4.866▼
Mayo	34▲	272▼	2.578▼	216▲	898▲	1.464▲	5.200▲
Abril	17◀	201▼	4.079▲	249▲	818▲	1.367▲	6.496▲
Marzo	4▼	195▼	2.375▼	226▲	603▼	1.388▲	4.551▼
Febrero	13◀	298▼	2.482▼	151▼	302▼	1.202▲	4.153▼
Enero	19▼	323▼	3.099▼	59▲	297▲	1.398▲	5.020▼
Beneficiarios							
Total	231▲	2.642▼	32.961▼	3.194	7.506▲	15.635▲	59.982▼
Diciembre	9▼	124▼	2.220▲	438▲	824▲	1.208▼	4.731▲
Noviembre	20▲	174▼	2.666▼	508▲	1.064▲	1.331▲	5.609▼
Octubre	13◀	144▼	2.524▼	585▲	1.309▲	1.138▼	5.609▲
Septiembre	28▲	199▼	2.807▼	207▼	466▼	1.244▲	4.855▼
Agosto	15▲	206▼	2.642▼	215▼	593▼	1.250▲	4.808▼
Julio	22▲	216▼	2.499▼	39▼	181▼	1.344▲	4.212▼
Junio	37▲	288▼	3.027▼	73▼	274▼	1.350▲	4.957▼
Mayo	34▲	272▼	2.578▼	269▲	898▲	1.464▲	5.393▲
Abril	17◀	201▼	4.079▲	313▲	819▲	1.367▲	6.701▲
Marzo	4▼	197▼	2.375▼	289▲	601▼	1.388▲	4.754▼
Febrero	13◀	298▼	2.482▼	223▼	302▼	1.202▲	4.333▼
Enero	19▼	323▼	3.099▼	88▲	297▲	1.398▲	5.123▼
Valor Promedio							
Total	1.029,27▲	566,99▲	602,06▼	98,38▲	297,97▲	1.345,69▲	753,32
Diciembre	673,13▼	632,55▲	577,08▼	104,61▲	321,65▲	1.339,63▲	696,41▼
Noviembre	922,43▲	677,56▲	580,80▼	115,44▲	309,30▲	1.345,04▲	688,67▼
Octubre	1.886,87▲	565,41▲	572,35▼	104,07▲	324,23▲	1.347,81▲	636,42▼
Septiembre	1.333,99▲	497,79▲	596,66	70,18▼	296,95▲	1.337,67▲	747,32▲
Agosto	1.240,47▲	507,47▲	523,25▼	80,81▼	284,14▲	1.342,50▲	700,82▼
Julio	941,65▼	511,08▼	573,20▼	92,26▲	300,52▲	1.342,52▲	813,36▲
Junio	869,00▲	546,24▼	584,39▼	92,50▼	274,65▼	1.339,23▲	776,35▲
Mayo	886,56▼	507,71▲	578,84▼	96,44▼	276,73▲	1.339,08▲	722,30▼
Abril	952,83▲	480,78▲	773,56▲	85,13▼	270,98▲	1.338,86▲	797,93▲
Marzo	1.036,41▲	580,14▲	555,96▼	89,15▲	260,56▼	1.347,12▲	734,33▼
Febrero	1.176,65▲	717,36▲	567,53▼	91,13▲	243,61▼	1.341,51▲	771,83▲
Enero	1.508,80▲	576,26▲	624,34▼	90,54▲	272,29▼	1.337,71▲	801,99▼

6. Seguro General de Salud Individual y Familiar

6.1. Prestaciones Realizadas

Cuadro 6.1.1: Causantes, Beneficiarios y Valores Promedio de Prestaciones Realizadas por Contingencia

Mes	Enfermedad				Maternidad			Total
	Atención de Enfermedad	Subsidio por Enfermedad	Subsidio por Enfermedad Catastrófica	Total Enfermedad	Atención de Maternidad	Subsidio por Maternidad	Total Maternidad	
Causantes								
Total	2.924.876▲	173.587▼	1.737▼	2.936.821▲	61.417▲	27.643▲	73.025▲	3.093.424▲
Diciembre	942.832▲	25.746▲	427▲	947.837▲	8.492▲	6.714▲	15.059▲	979.475▲
Noviembre	970.832▲	25.394▲	421▲	975.270▲	8.638▲	6.237▲	14.678▲	1.008.194▲
Octubre	1.001.837▲	27.081▲	399▲	1.006.849▲	8.788▲	7.470▲	16.012▲	1.041.150▲
Septiembre	1.013.391▲	27.314▲	428▲	1.018.264▲	8.798▲	4.815▲	13.385▲	1.050.843▲
Agosto	1.017.176▲	26.799▲	412▲	1.022.041▲	8.822▲	4.562▲	13.088▲	1.055.885▲
Julio	1.015.669▲	27.399▲	372▲	1.020.866▲	8.474▲	5.992▲	14.195▲	1.054.671▲
Junio	1.029.631▲	27.845▲	360▲	1.034.605▲	8.384▲	7.254▲	15.357▲	1.072.406▲
Mayo	997.464▲	27.619▲	367▼	1.002.474▲	8.723▲	7.060▲	15.482▲	1.037.117▲
Abril	932.523▲	27.510▲	348▼	938.020▲	8.036▲	3.478▲	11.312▲	971.303▲
Marzo	1.019.492▲	28.111▲	304▼	1.024.309▲	8.742▲	6.648▲	15.120▲	1.060.469▲
Febrero	892.858▲	25.761▼	276▼	898.124▲	7.546▲	5.675▲	13.049▲	931.891▲
Enero	969.489▲	25.781▲	290▼	974.247▲	8.136▲	149▼	8.209▼	1.002.196▲
Beneficiarios								
Total	3.852.626▲	173.587▼	1.737▼	3.865.577▲	61.447▲	27.643▲	73.088▲	4.033.828▲
Diciembre	1.074.576▲	25.746▲	427▲	1.079.960▲	8.495▲	6.714▲	15.071▲	1.113.398▲
Noviembre	1.108.551▲	25.394▲	421▲	1.113.782▲	8.644▲	6.237▲	14.687▲	1.148.525▲
Octubre	1.146.599▲	27.081▲	399▲	1.151.955▲	8.804▲	7.470▲	16.036▲	1.187.996▲
Septiembre	1.161.244▲	27.314▲	428▲	1.166.438▲	8.784▲	4.815▲	13.379▲	1.200.408▲
Agosto	1.174.170▲	26.799▲	412▲	1.179.346▲	8.828▲	4.562▲	13.094▲	1.214.468▲
Julio	1.162.302▲	27.399▲	372▲	1.167.841▲	8.483▲	5.992▲	14.206▲	1.203.075▲
Junio	1.172.627▲	27.845▲	360▲	1.177.939▲	8.394▲	7.254▲	15.371▲	1.217.421▲
Mayo	1.130.920▲	27.619▲	367▼	1.136.243▲	8.731▲	7.060▲	15.494▲	1.172.576▲
Abril	1.053.368▲	27.510▲	348▼	1.059.211▲	8.039▲	3.478▲	11.315▲	1.093.517▲
Marzo	1.157.509▲	28.111▲	363▼	1.162.616▲	8.757▲	6.648▲	15.137▲	1.200.253▲
Febrero	998.491▲	25.761▲	276▼	1.004.074▲	7.551▲	5.675▲	13.057▲	1.039.210▲
Enero	1.098.273▲	25.781▲	290▼	1.103.295▲	8.135▲	149▼	8.208▼	1.131.841▲
Valor Promedio								
Total	297,13▼	365,28▲	1.142,03▲	313,05▼	461,37▼	1.153,05▼	823,99▼	416,22▼
Diciembre	85,97▼	208,60▲	502,14▲	90,71▼	304,65▼	449,40▼	371,92▼	118,46▼
Noviembre	85,13▼	197,65▲	487,42▲	89,42▼	278,63▼	442,56▼	351,92▼	119,76▼
Octubre	91,60▼	205,10▼	537,58▲	96,18▼	302,17▲	532,75▼	414,06▼	126,39▼
Septiembre	86,11▼	199,92▲	426,23▲	90,57▼	288,72▼	625,29▲	414,60▼	119,73▼
Agosto	87,10▼	201,71▲	436,29▲	91,45▼	278,75▼	426,72▼	336,61▼	120,47▼
Julio	84,46▼	206,77▲	494,36▲	89,31▼	257,75▼	558,42▲	399,70▲	121,34▲
Junio	84,04▼	192,55▼	469,72▲	88,36▼	266,11▼	449,38▼	357,40▼	122,08▼
Mayo	84,79▼	196,59▼	458,07▼	89,31▼	257,75▼	558,42▼	399,70▼	121,34▼
Abril	81,37▼	187,19▼	468,73▲	85,94▼	269,32▼	460,77▼	332,98▼	119,26▼
Marzo	87,72▼	182,26▼	347,95▼	91,83▼	291,27▲	448,01▼	365,27▼	127,76▼
Febrero	79,23▼	192,24▲	389,82▼	83,82▼	267,37▼	446,35▼	348,62▼	119,96▼
Enero	83,50▼	190,69▼	309,69▼	87,66▼	261,00▼	435,51▼	266,58▼	111,82▼

7. Seguro General de Riesgos del Trabajo

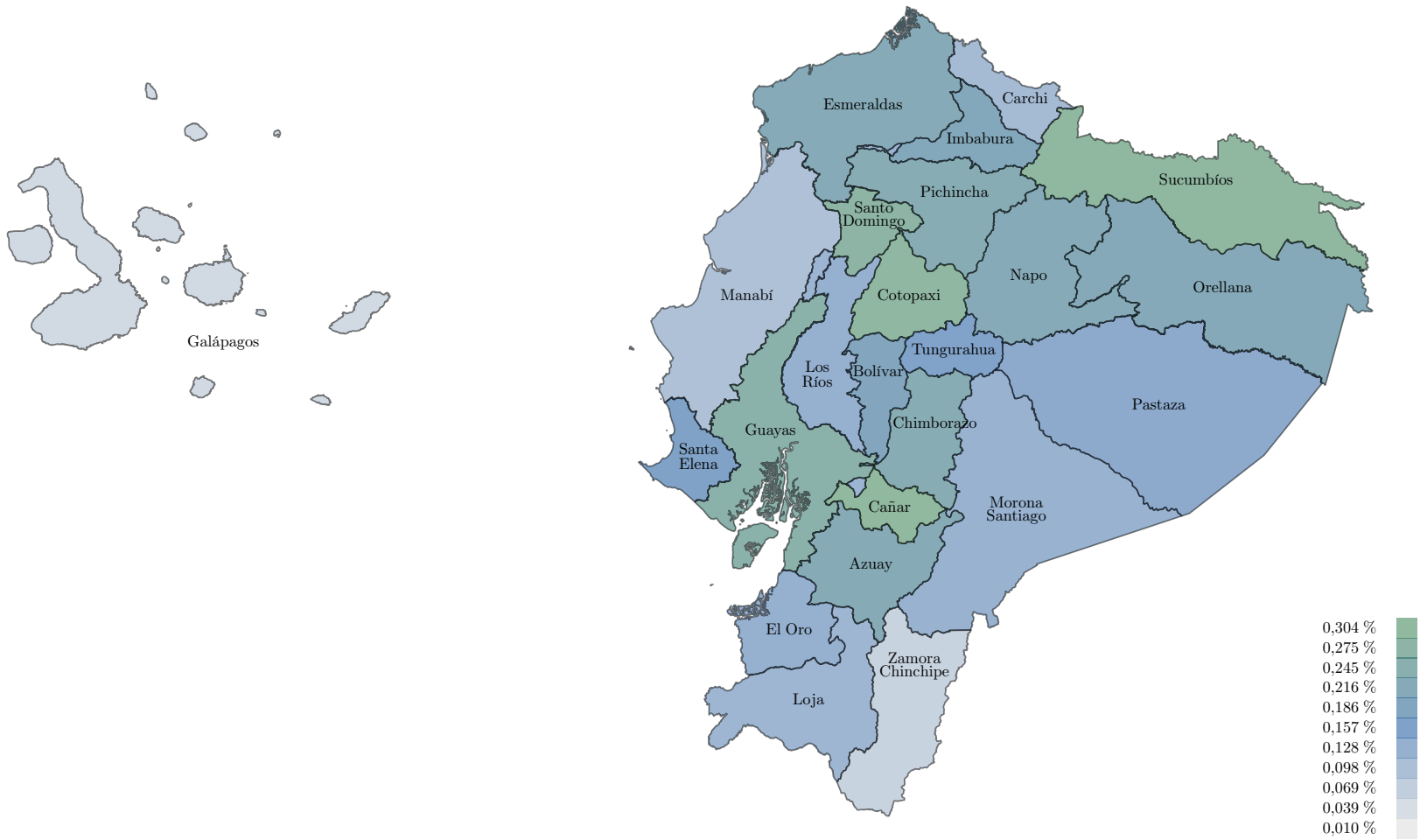
7.1. Domicilio Registrado

Cuadro 7.1.1: Pensionistas y Pensiones Promedio del Seguro General de Riesgos del Trabajo por Tipo y Domicilio Registrado

Domicilio Registrado	Orfandad	Videz y Otros Dependientes	Jubilación por Riesgos del Trabajo	Total Pensionistas
Pensionistas				
Total	3.473 ▼	4.401 ▲	6.481 ▼	14.352
Azuay	193▼	186▲	374▼	752 ▼
Bolívar	41◀	44▲	34▲	119 ▲
Cañar	30▲	64▲	103▲	197 ▲
Carchi	10▼	37▲	21▲	68 ▲
Chimborazo	109▼	132▲	138▲	379 ▲
Cotopaxi	87▲	146▲	189▲	422 ▲
El Oro	142▼	133◀	149▲	424 ▲
Esmeraldas	74▲	81▲	122▲	277 ▲
Galápagos	2◀	1◀	4◀	7 ◀
Guayas	826▲	894▲	2.103▼	3.823 ▼
Imbabura	93▼	131▲	144▼	368 ▼
Loja	126▼	142▲	81▲	349 ▲
Los Ríos	74▲	109▲	123▲	306 ▲
Manabí	188▲	211▲	184▲	583 ▲
Morona Santiago	16▲	21▲	21▲	58 ▲
Napo	12◀	22▼	32▲	66 ▼
Orellana	13▼	19▲	44▲	76 ▲
Pastaza	21▼	28▲	18▼	67 ▼
Pichincha	1.065▼	1.625▼	2.117▼	4.805 ▼
Santa Elena	50▲	73▲	62◀	185 ▲
Santo Domingo	100▲	112▲	177▲	389 ▲
Sucumbíos	47▲	49▲	81▲	177 ▲
Tungurahua	133▼	113▼	149▲	395 ▼
Zamora Chinchipe	16▲	25▼	9▼	50 ▼
Valor Promedio				
Total	136,67 ▲	294,93 ▲	305,21 ▲	261,33 ▲
Azuay	143,90▲	288,13▲	310,38▲	262,56 ▲
Bolívar	109,41▲	274,80▲	328,49▼	233,15 ▲
Cañar	133,80▼	299,40▲	332,95▲	291,72 ▲
Carchi	145,86▲	294,27▲	355,65▲	291,40 ▲
Chimborazo	137,25▲	304,81▲	316,70▲	260,95 ▲
Cotopaxi	122,30▲	273,12▲	303,28▲	255,94 ▲
El Oro	129,60▲	275,63▲	331,49▲	246,35 ▲
Esmeraldas	136,69▼	284,48▼	353,92▲	275,58 ▼
Galápagos	243,06▲	285,10▲	479,64▲	384,25 ▲
Guayas	139,75▲	296,37▲	277,80▲	252,31 ▲
Imbabura	123,15▲	287,50▲	332,14▲	263,43 ▲
Loja	104,08▲	258,27▲	367,66▲	227,99 ▲
Los Ríos	120,11▲	272,96▲	289,50▼	242,65 ▼
Manabí	118,96▲	273,69▲	320,40▲	238,53 ▲
Morona Santiago	112,56▼	306,11▲	299,86▼	250,45 ▲
Napo	116,08▲	284,01▲	364,48▲	292,49 ▲
Orellana	108,18▲	267,90▲	367,15▲	298,04 ▲
Pastaza	90,04▲	287,31▼	318,74▲	233,92 ▲
Pichincha	150,87▲	309,40▲	312,29▲	275,80 ▲
Santa Elena	112,49▼	286,17▼	274,40▲	235,28 ▼
Santo Domingo	131,02▲	281,92▲	321,43▲	261,11 ▲
Sucumbíos	125,13▼	249,98▲	343,04▲	259,41 ▲
Tungurahua	127,22▲	311,02▲	343,51▲	261,39 ▲
Zamora Chinchipe	113,63▲	243,66▲	247,12▲	202,67 ▲



Figura 7.1.1: Jubilados por Riesgos del Trabajo como porcentaje de los Afiliados al Seguro de Invalidez Vejez y Muerte por Domicilio Registrado



7.2. Sexo y Edad

Cuadro 7.2.1: Pensionistas del Seguro General de Riesgos del Trabajo por Tipo, Sexo y Edad

Edad	Orfandad	Viudez y Otros Dependientes	Invalidez	Total Pensionistas
Total	3.473 ▼	4.401 ▲	6.481 ▼	14.352
Femenino				
Total F	2.142 ▲	4.352 ▲	633 ▼	7.124 ▲
≥ 85	2 ▲	213 ▲	12 ▲	227 ▲
80 - 84	4 ▲	206 ▲	15 ▼	225 ▲
75 - 79	10 ▲	312 ▲	27 ▲	349 ▲
70 - 74	24 ▲	372 ▲	29 ▼	424 ▲
65 - 69	47 ▲	436 ▼	44 ▲	526 ▲
60 - 64	84 ▲	528 ▲	93 ▲	705 ▲
55 - 59	125 ▲	446 ▼	96 ▼	667 ▼
50 - 54	154 ▲	409 ▼	95 ▲	658 ▲
45 - 49	179 ▼	358 ▲	73 ▼	609 ▼
40 - 44	172 ▲	328 ▲	68 ▼	568 ▲
35 - 39	87 ▼	327 ▲	56 ▼	470 ▼
30 - 34	9 ▼	221 ▼	19 ▼	249 ▼
25 - 29	13 ▲	147 ▲	5 ▼	165 ▲
21 - 24	9 ▲	42 ▼	1 ▲	52 ▼
18 - 20	30 ▼	7 ▼		37 ▼
15 - 17	325 ▲	▼		325 ▲
12 - 14	298 ▼			298 ▼
9 - 11	254 ▲			254 ▲
6 - 8	208 ▼			208 ▼
3 - 5	97 ▼			97 ▼
0 - 2	11 ▲			11 ▲
Masculino				
Total M	1.331 ▼	49 ▲	5.848 ▼	7.228 ▼
≥ 85		2 ▲	157 ▲	159 ▲
80 - 84	1 ▲		182 ▼	183 ▼
75 - 79	3 ▲	2 ▲	299 ▲	302 ▲
70 - 74	3 ▲	2 ▲	387 ▲	392 ▲
65 - 69	3 ▲	1 ▲	595 ▲	599 ▲
60 - 64	2 ▼	4 ▲	747 ▲	753 ▲
55 - 59	6 ▲	7 ▲	760 ▼	773 ▼
50 - 54	6 ▲	2 ▼	639 ▼	647 ▼
45 - 49	7 ▲	5 ▲	653 ▲	665 ▲
40 - 44	4 ▲	5 ▼	561 ▼	570 ▼
35 - 39	6 ▲	5 ▲	418 ▼	429 ▼
30 - 34	3 ▼	2 ▼	313 ▼	318 ▼
25 - 29	15 ▲	4 ▲	124 ▼	143 ▼
21 - 24	8 ▲		8 ▼	16 ▼
18 - 20	28 ▼		1 ▲	29 ▼
15 - 17	365 ▲			365 ▲
12 - 14	294 ▼			294 ▼
9 - 11	260 ▲			260 ▲
6 - 8	194 ▲			194 ▲
3 - 5	105 ▼			105 ▼
0 - 2	12 ▲			12 ▲

Figura 7.2.1: Distribución de Pensionistas del Seguro General de Riesgos del Trabajo por Tipo y Sexo


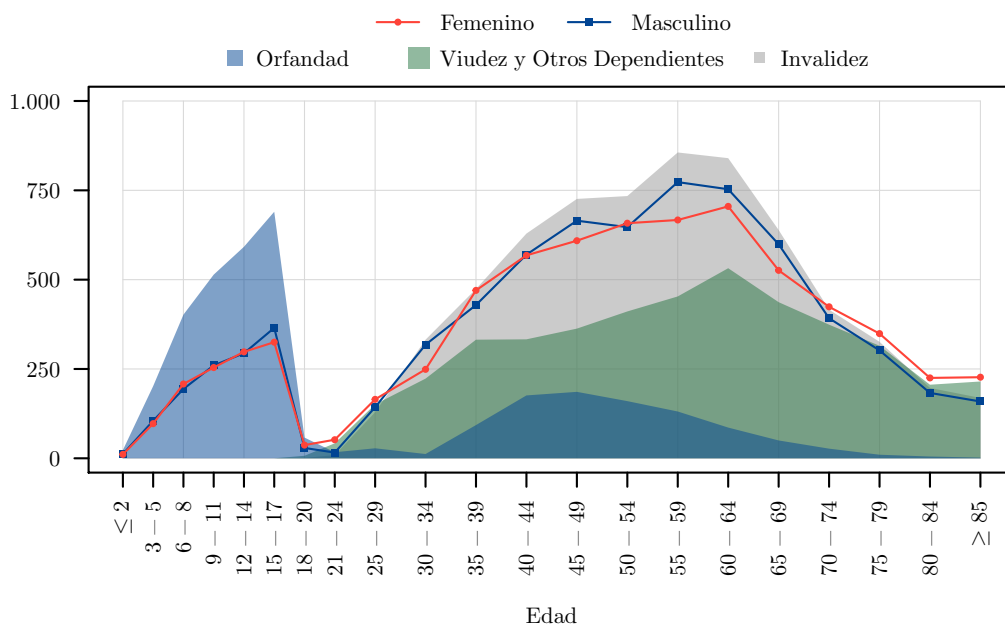


Figura 7.2.2: Distribución de Pensionistas del Seguro General de Riesgos del Trabajo por Edad para cada Tipo y Sexo



Cuadro 7.2.2: Pensiones Promedio del Seguro General de Riesgos del Trabajo por Tipo, Sexo y Edad

Edad	Orfandad	Viudez y Otros Dependientes	Invalidez	Total Pensionistas
Total	136.67▲	294.93▲	305.21▲	261.33▲
Femenino				
Total F	146.86▲	294.81▲	320.66▲	252.75▲
≥ 85	371.67▲	355.67▲	257.51▼	350.63▲
80 - 84	249.77▼	349.25▲	398.48▲	350.76▲
75 - 79	201.12▲	333.55▲	322.64▼	328.91▲
70 - 74	225.15▼	330.66▲	344.65▲	326.43▲
65 - 69	210.67▲	316.08▲	315.27▲	307.19▲
60 - 64	190.43▼	313.22▲	341.11▲	302.27▲
55 - 59	180.73▲	307.60▲	357.93▼	291.07▲
50 - 54	186.09▲	290.62▼	316.40▲	269.88▲
45 - 49	185.70▲	281.25▲	309.74▲	257.04▲
40 - 44	188.85▲	261.64▼	287.56▼	242.70▼
35 - 39	173.56▲	234.96▲	293.77▲	230.60▲
30 - 34	156.33▼	205.68▼	256.03▲	207.74▲
25 - 29	139.82▲	211.90▲	195.60▼	205.73▲
21 - 24	130.51▲	179.02▼	734.40▲	181.31▲
18 - 20	151.05▲	219.99▲		164.09▲
15 - 17	120.91▼			120.91▼
12 - 14	114.91▲			114.91▲
9 - 11	113.78▲			113.78▲
6 - 8	115.54▲			115.54▼
3 - 5	106.96▲			106.96▲
0 - 2	152.31▲			152.31▲
Masculino				
Total M	120.17▲	302.27▲	303.44▲	269.82▲
≥ 85		348.61▲	380.92▲	380.51▲
80 - 84	365.82▲		356.66▲	356.71▲
75 - 79		194.21▲	328.58▼	327.25▼
70 - 74	184.30▲	261.94▲	304.90▲	303.76▲
65 - 69	177.65▼	738.75▲	302.47▲	302.57▲
60 - 64	152.66▲	580.95▼	303.59▲	304.96▲
55 - 59	164.33▼	312.79▼	303.43▲	302.51▲
50 - 54	151.93▲	187.50▼	307.84▲	306.02▲
45 - 49	154.18▲	245.28▲	310.28▲	308.15▲
40 - 44	164.43▲	248.23▲	290.88▼	289.62▼
35 - 39	170.96▼	298.74▼	272.43▲	271.32▲
30 - 34	174.11▲	210.69▲	266.44▲	265.22▲
25 - 29	176.42▼	220.49▲	257.08▲	247.59▲
21 - 24	139.02▲		323.82▲	231.42▼
18 - 20	180.72▲		295.47▲	184.68▲
15 - 17	117.86▼			117.86▼
12 - 14	120.24▲			120.24▲
9 - 11	115.51▼			115.51▼
6 - 8	109.70▲			109.70▲
3 - 5	109.98▲			109.98▲
0 - 2	151.97▲			151.97▲



7.3. Prestaciones Realizadas

Cuadro 7.3.1: Evolución Mensual de Causantes, Beneficiarios y Valores Promedio de Prestaciones Realizadas

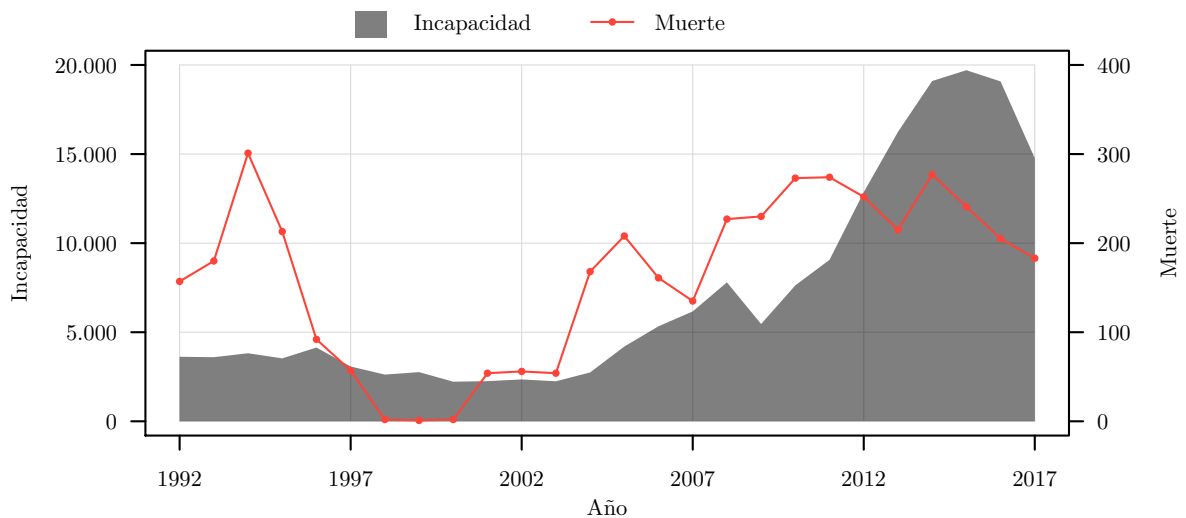
Mes	Subsidio por Accidente de Trabajo	Subsidio por Enfermedad Profesional	Indemnización	Pensión Temporal	Jubilación por Riesgos del Trabajo	Montepío por Orfandad	Montepío por Viudez u Otro Dependiente	Total
Causantes								
Total	9.449▼	111▼	237▲	58▼	123▼	142▼	149▼	9.990▼
Diciembre	1.086▼	13▼	7▼	▼	9▼	11▼	11▼	1.129▼
Noviembre	1.238▼	17▼	11▲	4▲	6▼	39▲	31▲	1.335▼
Octubre	1.296▼	21▼	10▼	4▼	6▲	8▼	10▼	1.334▼
Septiembre	1.461▼	22▼	10▼	5▼	3▼	3▼	3▼	1.498▼
Agosto	1.573▼	28▼	13▼	6▲	12▼	▼	▼	1.620▼
Julio	1.505▼	31▼	14▲	5▲	12▲	▼	▼	1.561▼
Junio	1.591▼	35▼	24▲	9▲	7▼	13▼	7▼	1.668▼
Mayo	1.644▼	39▼	29▲	4▼	12▼	10▼	20▲	1.739▼
Abril	1.685▼	52▼	27▲	3▼	13▼	24▲	31▲	1.793▼
Marzo	1.747▼	56▼	27▲	6▼	22▲	16▼	17▲	1.870▼
Febrero	1.668▼	46▼	24▼	10▼	11▼	16▼	15▼	1.760▼
Enero	1.741▼	50▼	41▲	2▼	10▲	2▼	4▼	1.826▼
Beneficiarios								
Total	9.449▼	111▼	237▲	58▼	124▼	205▼	149▼	10.128▼
Diciembre	1.086▼	13▼	7▼	▼	9▼	15▼	11▲	1.136▼
Noviembre	1.238▼	17▼	11▲	4▲	6▼	45▲	31▲	1.246▼
Octubre	1.296▼	21▼	10▼	4▼	6▼	13▼	10▼	1.356▼
Septiembre	1.461▼	22▲	10▼	5▼	3▼	3▼	3▼	1.499▼
Agosto	1.573▼	28▼	13▼	6▲	12▼	▼	▼	1.620▼
Julio	1.505▼	31▼	14▲	5▲	12▲	▼	▼	1.561▼
Junio	1.591▼	35▼	24▲	9▲	7▼	14▼	7▼	1.673▼
Mayo	1.644▼	39▼	29▲	5▼	12▼	22▼	20▲	1.758▼
Abril	1.685▼	52▼	27▲	3▼	13▼	43▲	31▲	1.832▼
Marzo	1.747▼	56▼	27▲	6▼	23▲	19▼	17▲	1.878▼
Febrero	1.668▼	46▼	24▼	10▼	11▼	28▼	15▼	1.784▼
Enero	1.741▼	50▼	41▲	2▼	10▲	3▼	4▼	1.827▼
Valor Promedio								
Total	475,05▼	1.744,08▲	8.267,14▲	483,07▼	445,18	100,26▲	241,48▼	669,57▼
Diciembre	251,83▼	527,42▲	5.231,64▲	▼	396,72▲	100,76▲	216,87▲	285,59▼
Noviembre	234,16▼	399,59▲	8.896,30▼	414,03▲	544,84▲	100,13▼	253,51▲	305,97▲
Octubre	235,06▼	582,97▲	8.917,08▼	518,27▲	414,89▼	182,30▲	388,21▲	307,43▼
Septiembre	230,36▼	476,65▲	5.819,51▼	359,80▼	644,69▲	69,69▼	212,59▼	273,40▼
Agosto	237,93▼	555,92▲	4.154,74▼	640,44▲	428,61▼	▼	▼	279,52▼
Julio	250,29▼	616,43▲	10.274,91▼	525,24▲	561,71▲	▼	▼	351,71▲
Junio	251,32▼	611,91▲	8.599,48▲	474,85▼	433,22▼	90,65▼	275,70▲	381,44▲
Mayo	253,06▼	544,98▲	7.360,10▲	461,78▲	237,72▼	86,28▼	176,98▼	376,18▲
Abril	252,38▲	473,79▲	7.237,06▲	756,69▲	446,48▼	83,82▼	244,43▲	362,88▲
Marzo	248,69▼	364,17▼	7.596,48▼	329,85▼	366,31▼	83,00▲	188,29▼	359,50▲
Febrero	252,32▲	366,67▼	8.961,89▼	395,96▼	556,87▲	120,01▲	277,78▲	375,80▼
Enero	250,88▲	359,00▼	10.833,74▲	614,97▲	558,81▲	83,16▲	200,32▲	496,00▲

7.4. Accidentes de Trabajo

Cuadro 7.4.1: Evolución Histórica de Accidentes de Trabajo

Año	Incapacidad	Muerte	Total
2017	14.771 ▼	183 ▼	14.953 ▼
2016	19.079 ▼	205 ▼	19.283 ▼
2015	19.706 ▲	241 ▼	19.945 ▲
2014	19.100 ▲	277 ▲	19.377 ▲
2013	16.242 ▲	215 ▼	16.457 ▲
2012	12.859 ▲	252 ▼	13.021 ▲
2011	9.064 ▲	274 ▲	9.338 ▲
2010	7.632 ▲	273 ▲	7.905 ▲
2009	5.463 ▼	230 ▲	5.693 ▼
2008	7.801 ▲	227 ▲	8.028 ▲
2007	6.169 ▲	135 ▼	6.304 ▲
2006	5.334 ▲	161 ▼	5.495 ▲
2005	4.198 ▲	208 ▲	4.406 ▲
2004	2.743 ▲	168 ▲	2.911 ▲
2003	2.247 ▼	54 ▼	2.301 ▼
2002	2.351 ▲	56 ▲	2.407 ▲
2001	2.255 ▲	54 ▲	2.309 ▲
2000	2.223 ▼	2 ▲	2.225 ▼
1999	2.762 ▲	1 ▼	2.763 ▲
1998	2.623 ▼	2 ▼	2.625 ▼
1997	3.076 ▼	57 ▼	3.133 ▼
1996	4.141 ▲	92 ▼	4.233 ▲
1995	3.533 ▼	213 ▼	3.746 ▼
1994	3.821 ▲	301 ▲	4.122 ▲
1993	3.599 ▼	180 ▲	3.779 ▼
1992	3.623 ▼	157 ▼	3.780 ▼
1991	4.546 ▲	162 ▼	4.708 ▲
1990	4.404	190	4.594

Figura 7.4.1: Evolución Histórica de Accidentes de Trabajo



Cuadro 7.4.2: Accidentes de Trabajo por Mes del Accidente

Mes	Incapacidad	Muerte	Total
Total	14.771	183 ▼	14.953▼
Diciembre	1.199	17▲	1.216▼
Noviembre	1.296	13▼	1.309▼
Octubre	1.125	6▼	1.131▼
Septiembre	988	15▲	1.003▼
Agosto	1.276	11▼	1.287▼
Julio	1.228	18▲	1.246▼
Junio	1.368	24▲	1.392▼
Mayo	1.360	15▼	1.375▼
Abril	1.108	9▼	1.117▼
Marzo	1.514	11▼	1.525▲
Febrero	1.157	21▲	1.178▼
Enero	1.440	23▲	1.463▼

Cuadro 7.4.3: Accidentes de Trabajo por Día de la Semana y Hora del Día

Hora	Lunes	Martes	Miércoles	Jueves	Viernes	Sábado	Domingo	Total
Total	2.783▼	2.759▼	2.745▼	2.559▼	2.291▼	1.236▼	848▼	14.953▼
23	28▼	32▼	30▼	24▼	39▼	23▼	15▼	191▼
22	52▲	29▼	33▼	39▼	37▼	38▼	23▼	251▼
21	33▼	39▼	36▼	27▼	33▼	28▼	41▲	237▼
20	51▼	47▼	46▲	43▼	59▲	34▼	26▼	306▼
19	62▼	76▼	56▼	60▼	49▼	37▼	32▼	371▼
18	90▼	94▼	90▼	78▼	73▼	58▼	41▼	523▼
17	115▼	122▼	141▲	112▼	110▼	68▲	29▼	697▼
16	165▼	177▼	159▼	162▼	150▼	54▼	31▼	897▼
15	171▼	188▼	181▼	176▼	140▼	69▼	51▼	974▼
14	185▼	190▼	217▲	186▼	150▼	64▼	45▼	1.036▼
13	142▼	144▼	175▼	149▼	122▼	63▼	51▼	845▼
12	167▼	170▼	159▼	160▼	120▼	65▼	34▼	875▼
11	193▼	222▼	222▼	217▼	167▼	113▼	44▼	1.176▼
10	264▼	276▼	278▼	257▼	204▼	108▼	70▲	1.451▼
9	266▼	229▼	223▼	204▼	189▼	95▼	61▼	1.264▼
8	225▼	222▼	210▼	201▼	202▼	77▼	56▼	1.192▼
7	256▼	229▼	214▼	171▼	172▼	71▼	45▼	1.155▼
6	166▼	131▼	116▼	133▲	153▲	47▼	44▼	789▼
5	97▼	58▼	67▲	59▲	53▼	40▼	44▼	417▼
4	22▲	18▼	22▲	23▼	13▼	20▼	18▼	136▼
3	10▼	18▼	18▼	16▼	13▲	14▼	11▼	100▼
2	13▲	9▼	22▼	22▼	13▼	15▼	12▼	106▼
1	7▼	18▼	19▼	25▼	20▼	22▼	14▼	125▼
0	13▼	23▼	17▼	15▼	14▼	14▼	11▼	107▼
Descon.	5	9	2	7	3	3		28

Cuadro 7.4.4: Accidentes de Trabajo por Tipo y Actividad

Actividad	Agricultura, Silvicultura, Caza y Pesca	Comercio al por Mayor y Menor, Restaurantes y Hoteles	Construcción	Electricidad, Gas y Agua	Establecimientos Financieros, Seguros y Bienes Inmuebles	Explotación de Minas y Canteras	Industrias Manufactureras	Servicio Comunal, Social y Personal	Transporte, Almacenamiento y Comunicación	No Definido	Total
Total	2.145 ▼	2.828 ▼	719 ▼	3.032 ▲	4.613 ▲	321 ▼	232 ▼	151 ▼	505 ▼	412 ▲	14.953 ▼
Incapacidad	2.130	2.792	692	3.007	4.555	316	226	150	502	406	14.771
Muerte	15▼	36▲	27▲	25▲	58▲	6▼	6▼	1▼	3▼	6▲	183 ▼

Cuadro 7.4.5: Accidentes de Trabajo por Actividad y Domicilio Registrado

Domicilio Registrado	Agricultura, Silvicultura, Caza y Pesca	Comercio al por Mayor y Menor, Restaurantes y Hoteles	Construcción	Electricidad, Gas y Agua	Establecimientos Financieros, Seguros y Bienes Inmuebles	Explotación de Minas y Canteras	Industrias Manufactureras	Servicio Comunal, Social y Personal	Transporte, Almacenamiento y Comunicación	No Definido	Total
Total	2.145 ▼	2.828 ▼	719 ▼	3.032 ▲	4.613 ▲	321 ▼	232 ▼	151 ▼	505 ▼	412 ▲	14.953 ▼
Azuay	4▼	135▲	42▼	219▲	295▲	▼	13▼	4▼	21▼	7▲	740 ▲
Bolívar	▲	3▲	▼	5▼	58▲	▲	▼	3▼	3▼	5▲	77 ▼
Cañar	303▲	10▲	30▲	10▲	30▲	▲	1▼	▼	▼	4▲	388 ▲
Carchi	9▲	4▲	2▼	5▲	17▲	▲	▼	4▼	1▲	▲	42 ▲
Chimborazo	8▲	28▲	17▲	39▲	59▲	▼	▼	▼	13▼	1▲	165 ▲
Cotopaxi	40▼	37▲	4▲	78▲	40▲	▼	4▼	4▼	7▲	2▼	216 ▼
El Oro	15▼	45▼	8▼	38▲	81▲	31▼	56▲	1▼	3▼	7▲	285 ▼
Esmeraldas	76▼	40▲	12▼	61▲	73▲	▼	18▼	▼	1▼	7▲	287 ▼
Galápagos	1▲	2▼	1▲	5▲	12▲	▼	▼	▼	2▼	▼	23 ▼
Guayas	469▼	1.116▼	164▼	1.168▲	1.569▲	142▲	8▼	19▼	154▼	212▲	5.020 ▲
Imbabura	12▲	32▲	16▲	26▲	71▲	▼	1▼	9▼	5▼	2▲	174 ▲
Loja	8▼	32▲	19▲	31▲	98▲	▼	2▼	▼	2▼	6▲	198 ▼
Los Ríos	851▲	79▲	14▲	98▲	120▲	2▲	▼	10▼	12▲	7▲	1.193 ▲
Manabí	15▼	96▲	40▲	288▲	186▲	131▲	▼	8▼	26▲	56▲	845 ▲
Morona Sant.	1▼	2▼	11▲	1▲	47▲	▲	▲	3▼	▼	4▲	69 ▲
Napo	5▲	10▲	19▼	2▼	39▲	▼	1▼	▼	4▲	3▲	83 ▼
Orellana	13▲	7▼	5▼	2▲	32▲	▼	37▲	▼	4▼	2▲	102 ▼
Pastaza	5▲	7▲	11▲	5▲	23▲	▲	▼	▼	1▼	2▲	54 ▼
Pichincha	150▼	948▼	185▼	784▲	1.456▲	2▼	29▼	69▼	223▼	67▲	3.913 ▼
Santa Elena	3▼	35▼	12▲	23▲	49▲	12▲	9▼	▼	5▲	2▲	150 ▼
Santo Domingo	125▲	62▲	17▼	51▲	70▲	1▲	▼	3▼	1▼	2▼	332 ▲
Sucumbíos	28▼	23▲	12▼	6▼	52▲	▼	36▲	1▼	1▼	3▲	161 ▼
Tungurahua	6▲	71▲	17▲	73▲	104▲	▼	3▼	5▼	16▲	8▲	303 ▲
Zamora Ch.	▲	5▲	61▲	14▲	32▲	▼	14▼	8▼	▼	3▲	136 ▲



Cuadro 7.4.6: Accidentes de Trabajo por Actividad, Sexo y Edad

Edad	Agricultura, Silvicultura, Caza y Pesca	Comercio al por Mayor y Menor, Restaurantes y Hoteles	Construcción	Electricidad, Gas y Agua	Establecimientos Financieros, Seguros y Bienes Inmuebles	Explotación de Minas y Canteras	Industrias Manufactureras	Servicio Comunal, Social y Personal	Transporte, Almacenamiento y Comunicación	No Definido	Total
Total	2.145▲	2.828▼	719▼	3.032▲	4.613▲	321▲	232▼	151▼	505▼	412▲	14.953▼
Femenino											
Total F	203▼	539▼	19▼	456▲	1.874▲	55▲	16▼	56▼	204▲	80▲	3.500▼
> 85											
80 - 84											
75 - 79								▼			▼
70 - 74				1▲	1▲			▼			2◀
65 - 69	1▲	2◀		1▼	17▲	1▼	▼	1▼	1▼	▼	24▼
60 - 64	1▼	5▲		7▲	63▲	1▲	2◀	2▼	2▼	1◀	84▲
55 - 59	9▼	16▲	3▲	19▲	152▲	2▲	2▼	4▼	8▲	6▲	221▼
50 - 54	15▼	26▲	2◀	36▲	186▲	7▲	▼	4▼	11▲	9▲	296▼
45 - 49	25▼	38▲	2▲	56▲	205▲	6▲	1▼	3▼	14▲	11▲	361▼
40 - 44	25▲	65▲	4▼	55▲	211▲	7▲	4▼	9▼	16◀	7▲	403▼
35 - 39	28▼	110▲	1▼	94▲	256▲	10▲	1▼	9▼	38▲	4▲	549▲
30 - 34	40▼	104▼	2▼	74▲	299▲	9▲	6▼	11▼	44▲	6▲	595▲
25 - 29	37▼	116▼	3▼	82▲	362▲	7▲	▲	9▼	45▲	20▲	681▼
21 - 24	15▼	48▼	2▼	26▲	114▲	3▲	▼	4▼	21▼	15▲	248▼
18 - 20	7▼	9▼	▼	5▲	8▼	2▼	▼	▼	4▼	1◀	36▼
15 - 17	▼	▼			▼		▼				▼
Masculino											
Total M	1.942▼	2.289▼	700▼	2.576▲	2.739▲	266▼	216▼	95▼	301▼	332▲	11.453▼
> 85	1▲	▼									1◀
80 - 84	▼				1▲						1◀
75 - 79	▼			1▲	2▲					1▲	4◀
70 - 74	7▼	4▲	2▲	5▲	8▲	2▲	1▼	▼			29▲
65 - 69	25▲	8▲	10▲	16▲	24▲	2▼	▼	2▼	1▼	1▼	89▼
60 - 64	63▲	31▲	24▲	39▲	84▲	6◀	9▼	2▼	2▼	1▲	261▲
55 - 59	84▼	64▲	44▲	97▲	147▲	4▼	6▼	5▼	3▼	3▲	457▼
50 - 54	126▲	111▲	41▼	145▲	175▲	23▲	18▼	3▼	15▼	2▼	659▼
45 - 49	165▲	170▲	62▼	188▲	260▲	35▲	21▼	6▼	16▼	12▼	934▼
40 - 44	202▼	233▲	81▼	295▲	283▲	29◀	28▼	7▼	25▼	10▲	1.192▼
35 - 39	293▲	328▲	100▼	416▲	394▲	45▲	36▼	11▼	44▼	24▲	1.691▼
30 - 34	322▲	436▼	107▼	493▲	469▲	45▼	40▼	15▼	59▼	45▲	2.031▼
25 - 29	328▼	531▼	134▼	490▲	550▲	38▼	37▼	31▼	83▼	94▲	2.316▼
21 - 24	259▼	321▼	75▼	325▲	296▼	34▲	15▼	10▼	44▼	118▲	1.496▼
18 - 20	67▼	52▼	19▼	66▲	45▼	3▼	5▼	3▼	9▼	21▲	290▼
15 - 17	▼	▼	▼		▼	▼	▼	▼			▼

Cuadro 7.4.7: Accidentes de Trabajo por Actividad y Lugar de Ocurrencia

Lugar de Ocurrencia	Agricultura, Silvicultura, Caza y Pesca	Comercio al por Mayor y Menor, Restaurantes y Hoteles	Construcción	Electricidad, Gas y Agua	Establecimientos Financieros, Seguros y Bienes Inmuebles	Explotación de Minas y Canteras	Industrias Manufactureras	Servicio Comunal, Social y Personal	Transporte, Almacenamiento y Comunicación	No Definido	Total
Total	2.145▼	2.828▼	719▼	3.032▲	4.613▲	321▼	232▼	151▼	505▼	412▲	14.953▼
Al Ir o Volver del Trabajo (In Itinere)	363▼	673▼	72▼	464▼	1.204▲	42▲	15▼	31▼	176▼	95▲	3.134▼
Desplazamiento en Jornada Laboral	56▲	398▲	27▼	151▲	542▲	14▲	6▼	20▼	74▼	30▲	1.318▼
Centro o Lugar de Trabajo Habitual	1.664▼	1.417▼	531▼	2.065▲	2.276▲	225▼	182▼	79▼	211▼	235▲	8.882▼
Otro Centro o Lugar de Trabajo	69▼	260▲	79◄	324▲	442▲	39▲	31▲	14▼	24▼	54▲	1.336▲
Comisión de Servicios	14▲	98▲	10◄	47▲	182▲	3▼	▲	8▼	24▲	5◄	391▲
Desconocido	▼	▼	▼	▼	▼	▼	▼	▼	▼	▼	▼

Cuadro 7.4.8: Accidentes de Trabajo por Actividad y Ubicación de la Lesión

Ubicación de la Lesión	Agricultura, Silvicultura, Caza y Pesca	Comercio al por Mayor y Menor, Restaurantes y Hoteles	Construcción	Electricidad, Gas y Agua	Establecimientos Financieros, Seguros y Bienes Inmuebles	Explotación de Minas y Canteras	Industrias Manufactureras	Servicio Comunal, Social y Personal	Transporte, Almacenamiento y Comunicación	No Definido	Total
Total	2.145▼	2.828▼	719▼	3.032▲	4.613▲	321▼	232▼	151▼	505▼	412▲	14.953▼
Sin Lesiones	4◄	9▲	▼	10▲	16▲	1◄	▼	2▼	▼		42▼
Cabeza	274▼	308▼	103▼	313▲	452▲	33▼	39▼	7▼	38▼	37▲	1.604▼
Cuello	15▼	65▲	8▼	29▲	110▲	4▲	6▼	▼	30▼	8▲	275▼
Tronco	238▼	216▼	68▼	203▲	351▲	32▼	17▼	6▼	35▼	26▲	1.192▼
Miembros Superiores	710▼	960▼	265▼	1.405▲	1.611▲	123▲	88▼	66▼	171▼	159▲	5.557▼
Miembros Inferiores	675▼	914▼	185▼	761▼	1.424▲	83◄	54▼	42▼	140▼	120▲	4.397▼
Ubicaciones Múltiples	273▲	327▲	66▼	292▲	589▲	38▲	17▼	22▼	88▼	61▲	1.773▼
Lesiones Generales	11▲	12▼	5▼	15▲	34▲	4▲	3▼	4▼	4▼	1▼	93▼
No Definida	18▼	47▼	27▼	42▲	80▼	6▼	9▼	2▼	3▼	7▼	241▼



Cuadro 7.4.9: Accidentes de Trabajo por Actividad y Naturaleza de la Lesión

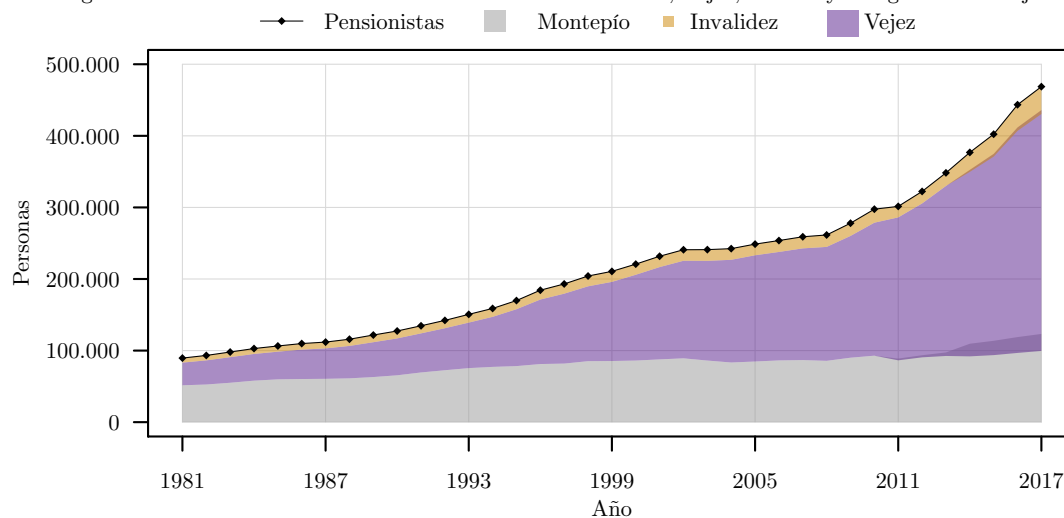
Naturaleza de la Lesión	Agricultura, Silvicultura, Caza y Pesca	Comercio al por Mayor y Menor, Restaurantes y Hoteles	Construcción	Electricidad, Gas y Agua	Establecimientos Financieros, Seguros y Bienes Inmuebles	Explotación de Minas y Canteras	Industrias Manufactureras	Servicio Comunal, Social y Personal	Transporte, Almacenamiento y Comunicación	No Definido	Total
Total	2.145▼	2.828▼	719▼	3.032▲	4.613▲	321▼	232▼	151▼	505▼	412▲	14.953▼
Amputaciones y Enucleaciones	19▼	67▼	17▼	120▲	51▲	8▼	14▼	4▼	5▼	7▲	312▼
Asfixia	▼		1▲	1▲	2▲			▼			4▼
Conmociones y Traumatismos Internos	157▼	88▼	28▼	83▲	181▲	4▼	14▼	4▼	13▼	11▲	583▼
Contusiones y Aplastamientos	269▼	478▼	103▼	474▲	603▲	66▲	17▼	17▼	80▼	85▲	2.192▼
Efectos de la Electricidad	1▼	5▼	7▲	20▼	7▼	▼	1▼	▼	1▼	1▲	43▼
Efectos del Tiempo	▼	1▼		5▲	16▲	▼	▼	▼	1▼	1▲	24▼
Envenenamientos Agudos e Intoxicaciones	50▼	9▼	2▼	27▲	18▲	5▼	▼	▼	▼	1▲	112▼
Fracturas	227▼	511▲	207▼	634▲	840▲	55▼	67▼	43▼	82▼	60▲	2.726▼
Hernias	2▲	1▲	3▲	1▲	2▲						9▲
Lesiones Múltiples	13▼	34▼	8▼	44▲	60▲	15▲	4▼	4▼	4▼	4▲	190▼
Luxaciones	37▼	58▲	14▼	62▲	102▲	2▼	2▼	3▼	10▼	8▲	298▼
Quemaduras	22▼	63▼	15▼	161▲	90▲	13▼	15▼	7▼	35▲	7▲	428▼
Torceduras y Esguinces	208▼	283▼	33▼	238▲	551▲	25▲	10▼	13▼	56▼	40▲	1.457▼
Traumatismos Superficiales	497▲	742▲	130▼	570▲	1.152▲	65▲	46▼	27▼	147▼	120▲	3.496▲
Otras Heridas	696▲	482▼	134▼	603▲	931▲	60▲	37▼	29▼	71▼	70▲	3.113▼
No definido	14▼	39▲	23▲	32▲	60▲	6▼	6▼	1▼	2▼	6▲	189▲

8. Pensionistas

Cuadro 8.0.1: Evolución Histórica de Pensionistas de Invalidez, Vejez, Muerte y Riesgos del Trabajo

Año	Montepío	Invalidez	Vejez	Total ¹
2017	123.268▲	38.253▲	336.467▲	468.717▲
2016	118.879▲	36.537▲	315.021▲	443.470▲
2015	113.692▲	31.327▲	281.121▲	402.269▲
2014	109.594▲	27.227▲	260.580▲	376.830▲
2013	97.427▲	18.300▲	237.502▲	348.287▲
2012	93.511▲	16.789▲	215.012▲	322.337▲
2011	88.823▼	15.357▼	199.703▲	301.452▲
2010	92.859▲	18.861▲	185.813▲	297.533▲
2009	90.060▲	17.794▲	170.117▲	277.971▲
2008	85.666▼	16.672▲	159.174▲	261.512▲
2007	86.740▲	16.197▲	156.055▲	258.992▲
2006	86.248▲	15.900▲	151.566▲	253.714▲
2005	84.746▲	15.567▼	148.431▲	248.744▲
2004	83.362▼	15.584▼	143.476▲	242.422▲
2003	86.080▼	15.629▲	139.309▲	241.018▲
2002	89.166▲	15.396▲	136.320▲	240.882▲
2001	87.702▲	15.151▲	128.949▲	231.802▲
2000	86.081▲	14.835▲	119.869▲	220.785▲
1999	85.401▲	14.655▲	110.596▲	210.652▲
1998	85.205▲	14.398▲	104.584▲	204.187▲
1997	81.821▲	13.590▲	97.689▲	193.100▲
1996	81.186▲	13.008▲	90.146▲	184.340▲
1995	78.310▲	12.084▲	79.498▲	169.892▲
1994	77.207▲	11.731▲	69.929▲	158.867▲
1993	75.475▲	11.474▲	63.660▲	150.609▲
1992	72.538▲	10.941▲	58.731▲	142.210▲
1991	69.442▲	10.561▲	54.627▲	134.630▲
1990	65.472▲	10.356▲	51.541▲	127.369▲
1989	63.014▲	10.020▲	48.689▲	121.723▲
1988	61.201▲	9.363▲	45.308▲	115.872▲
1987	60.557▲	8.823▲	42.489▲	111.869▲
1986	60.280▲	8.459▲	41.088▲	109.827▲
1985	59.802▲	7.934▲	38.716▲	106.452▲
1984	57.971▲	7.580▲	37.332▲	102.883▲
1983	55.024▲	7.207▲	35.749▲	97.980▲
1982	52.595▲	6.847▲	33.767▲	93.209▲
1981	51.519▲	6.334▲	31.674▲	89.527▲
1980	48.341▲	5.291▲	30.202▲	83.834▲
1979	44.193▲	4.852▲	28.215▲	77.260▲

Figura 8.0.1: Evolución Histórica de Pensionistas de Invalidez, Vejez, Muerte y Riesgos del Trabajo



¹Hasta 2010 se contabilizaba el número de pensiones, no el número de pensionistas. Entre 2011 y 2014 se reporta el número de pensiones por categoría, mientras que en el total se reporta el número de pensionistas.



9. Seguro Social Campesino

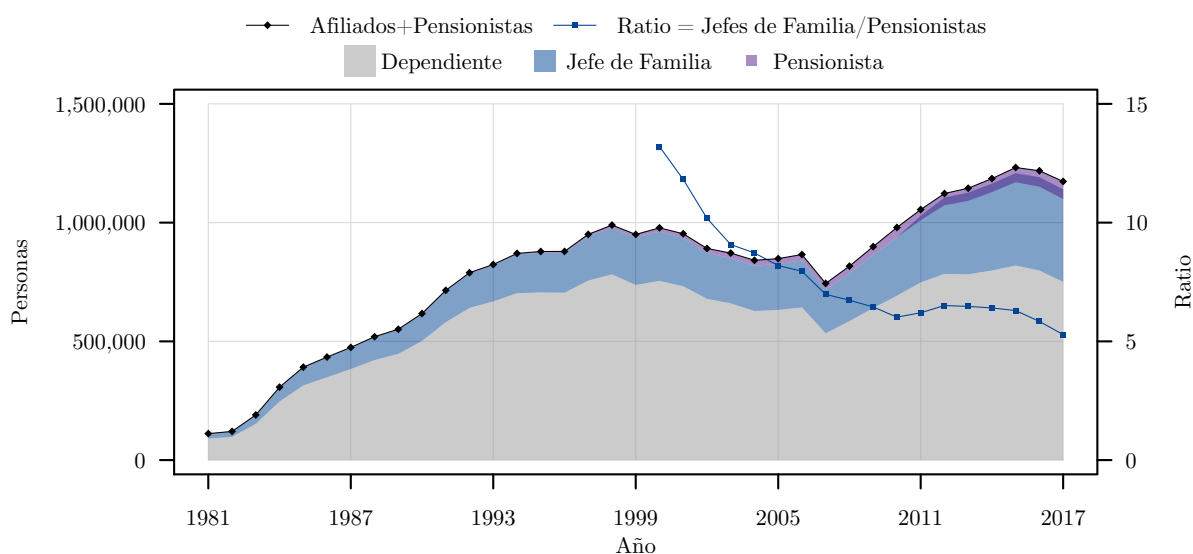
9.1. Evolución Histórica

Cuadro 9.1.1: Evolución Histórica de Asegurados del Seguro Social Campesino por Tipo

Año	Afiliados					Pensionistas			Total Afiliados y Pensionistas	Organizaciones	Dispensarios
	Hijos ¹	Cónyuges	Otros Dependientes	Jefes de Familia	Total ³ Afiliados	Invalidez	Vejez	Total Pensionistas			
2017	455.684▼	202.039▼	93.233▼	389.699▼	1.140.225▼	380▼	73.347▲	73.727▲	1.173.365▼	3.545▼	659▲
2016	487.661▼	211.329▼	100.020▼	392.776▲	1.191.293▼	407▼	66.848▲	67.255▲	1.218.371▼	3.558▼	659▲
2015	503.717	214.114	102.392	388.836▲	1.208.510▲	411	61.350▲	61.761▲	1.232.092▲	3.563▲	659▲
2014	798.417▲			365.835▲	1.164.252▲	405▲	56.686▲	57.091▲	1.185.510▲	3.471▲	659▲
2013	782.298			343.959▲	1.126.257▲	393▲	52.755▲	53.148▲	1.144.878▲	3.344▲	658▲
2012	784.034▲			322.049▲	1.106.083▲	363▲	49.117▲	49.480▲	1.122.542▲	3.249▲	650▲
2011	748.191▲			280.443▲	1.028.634▲	299▲	44.901▲	45.200▲	1.054.969▲	3.035▲	628▲
2010	692.072▲			246.570▲	938.642▲	279▲	40.677▲	40.956▲	979.598▲	2.902▲	616▲
2009	640.270▲			223.947▲	864.217▲	231▲	34.498▲	34.729▲	898.946▲	2.777▲	600▲
2008	585.008▲			201.753▲	786.761▲	201▼	29.768▲	29.969▲	816.730▲	2.729▲	594▲
2007	533.694▼			183.963▼	717.657▼	205▼	26.159▲	26.364▲	744.021▼	2.600	583▲
2006	642.944▲			197.864▲	840.808▲	208▼	24.672▲	24.880▲	865.688▲	2.599▼	580▲
2005	632.413			192.481	824.894▲	210▼	23.288▲	23.498▲	848.392▲	2.606	580▲
2004	627.818▼			191.587▲	819.405▼	231▼	21.735▲	21.966▲	841.371▼	2.605▼	577▲
2003	659.907▼			190.864▼	850.771▼	232▼	20.795▲	21.027▲	871.798▼	2.610	577▲
2002	679.039▼			193.290▼	872.329▼	245▼	18.739▲	18.984▲	891.313▼	2.624▼	577▲
2001	731.957▼			203.967▼	935.924▼	247▲	17.009▲	17.256▲	953.180▼	2.667▼	577▲
2000	754.687			207.568▲	962.255▲	245▲	15.475▲	15.720▲	977.975▲	2.712▼	577▲
1999	737.292▼			199.834	937.126▼	240▲	13.005▲	13.245▲	950.371▼	2.726	575▲
1998	781.970▲			196.224▲	978.194▲	226▲	11.243▲	11.469▲	989.663▲	2.719▲	572▲
1997	755.842▲			185.436▲	941.278▲	203▲	9.180▲	9.383▲	950.661▲	2.640	569▲
1996	704.588▼			167.331▼	871.919▼	173▲	6.564▲	6.737▲	878.656▲	2.576▲	565▲
1995	705.927			167.455	873.382▲	151▲	4.921▲	5.072▲	878.454▲	2.531▲	563▲
1994	702.807▲			163.335▲	866.142▲	137▲	4.100▲	4.237▲	870.379▲	2.450▲	559▲
1993	668.101▲			152.065▲	820.166▲	109▲	3.420▲	3.529▲	823.695▲	2.317▲	546▲
1992	640.671▲			145.739▲	786.410▲	91▲	2.664▲	2.755▲	789.165▲	2.223▲	540▲
1991	580.952▲			131.414▲	712.366▲	87▲	2.339▲	2.426▲	714.792▲	2.024▲	519▲
1990	501.530▲			113.391▲	614.921▲	74▲	2.168▲	2.242▲	617.163▲	1.785▲	487▲
1989	447.282▲			101.569▲	548.851▲	66▼	2.136▲	2.202▲	551.053▲	1.638▲	464▲
1988	421.144▲			96.319▲	517.463▲	69▼	2.118▼	2.187▼	519.650▲	1.572▲	456▲
1987	383.248▲			89.057▲	472.305▲	72▲	2.146▲	2.218▲	474.523▲	1.464▲	432▲
1986	348.712▲			83.199▲	431.911▲	71▼	1.834▲	1.905▲	433.816▲	1.320▲	399▲
1985	314.099▲			75.707▲	389.806▲	72▼	1.566▲	1.638▲	391.444▲	1.204▲	373▲
1984	246.612▲			59.210▲	305.822▲	74▲	1.288▲	1.362▲	307.184▲	894	301▲
1983	152.546▲			36.493▲	189.039▲	70▲	1.106▲	1.176▲	190.215▲	515▲	178▲
1982	97.673▲			22.843▲	120.516▲	61▲	192▲	253▲	120.769▲	285▲	111▲
1981	90.682▲			20.840	111.522▲				111.522▲	263▲	102▲
1980	87.118▲			20.782▲	107.900▲				107.900▲	263▲	100▲
1979	63.747▲			14.947▲	78.694▲				78.694▲	182▲	70▲
1978	59.277			13.686	72.963				72.963	156	60

¹A partir de 2015 se desagrega el número de dependientes en: hijos, cónyuges y otros dependientes.

Figura 9.1.1: Evolución Histórica de Asegurados del Seguro Social Campesino por Tipo



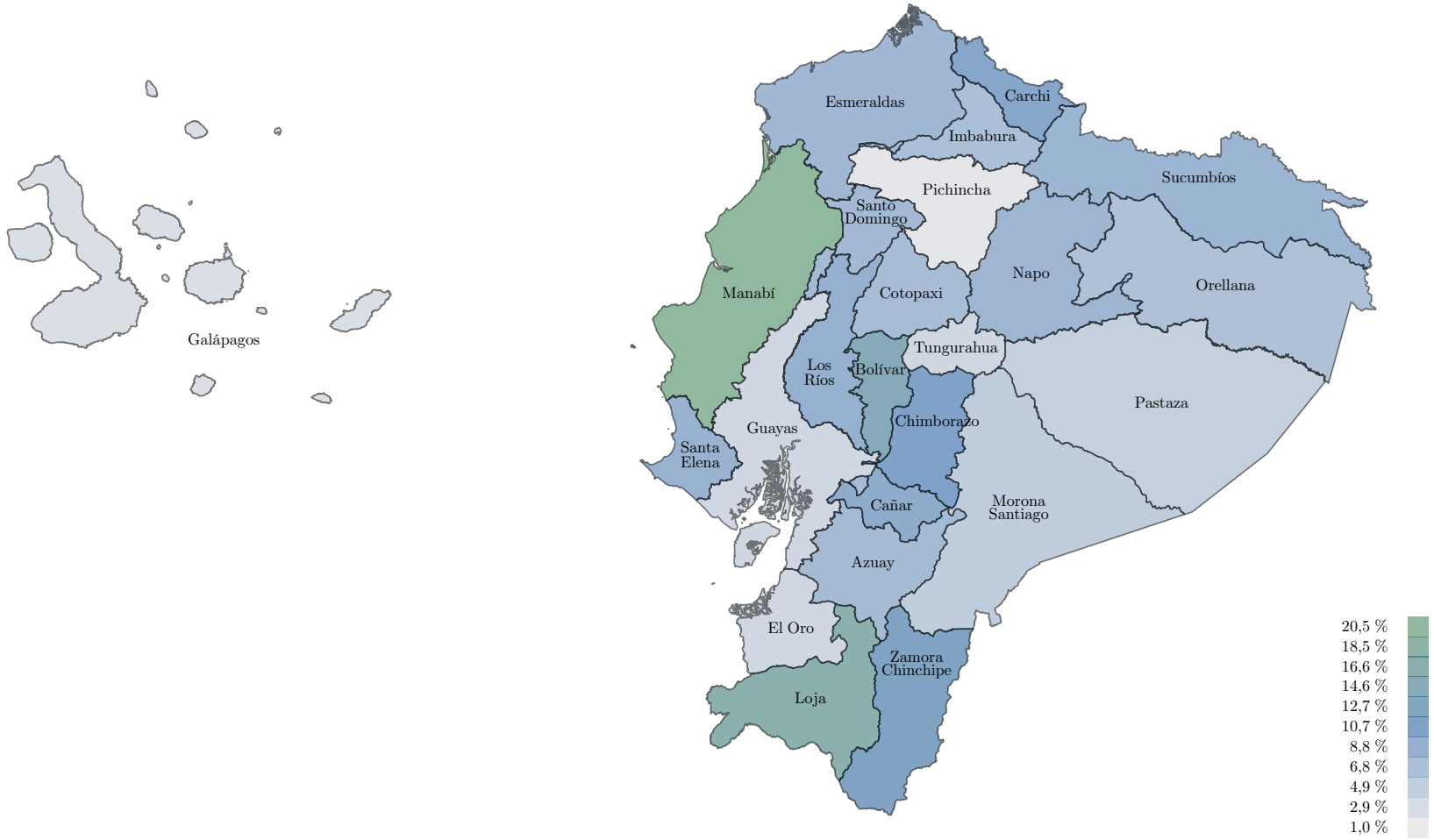
9.2. Domicilio Registrado

Cuadro 9.2.1: Asegurados del Seguro Social Campesino por Tipo y Domicilio Registrado

Domicilio Registrado	Afiliados					Pensionistas			Total Asegurados	Organizaciones
	Hijos	Cónyuges	Otros Dependientes	Jefes de Familia	Total Afiliados	Invalidez	Vejez	Total Pensionistas		
Total	455.684▼	202.039▼	93.233▼	389.699▼	1.140.225▼	380▼	73.347▲	73.727▲	1.173.365▼	3.545▼
Azuay	22.798▼	9.106▼	3.892▼	23.610▼	59.392▼	67▼	5.381▲	5.448▲	62.004▼	697▼
Bolívar	11.048▼	5.409▲	2.781▼	9.694▲	28.929▼	14▲	2.767▲	2.781▲	30.116▼	172▼
Cañar	9.108▼	3.292▼	2.060▼	9.135▼	23.586▼	10▼	2.310▲	2.320▲	25.077▼	263▼
Carchi	6.990▼	3.223▼	1.654▼	6.205▲	18.042▲	3▲	1.433▲	1.436▲	18.616▲	91▼
Chimborazo	21.775▼	9.691▼	2.462▼	18.406▲	52.331▼	18▲	5.018▲	5.036▲	54.439▼	309▼
Cotopaxi	12.366▼	5.504▲	2.150▼	12.429▼	32.449▼	3▼	3.688▲	3.691▲	34.139▼	279▼
El Oro	8.508▼	4.654▼	1.649▼	9.696▼	24.492▼	6▼	1.838▲	1.844▲	25.171▼	318▼
Esmeraldas	19.972▼	7.137▼	5.161▼	14.952▲	47.211▼	8▲	2.217▲	2.225▲	48.243▼	373▼
Galápagos	228▼	101▼	41▲	441▼	811▼		21▲	21▲	821▼	21▼
Guayas	61.780▼	29.262▼	15.149▼	52.974▼	159.141▼	11▼	4.527▲	4.538▲	160.773▼	1.412▼
Imbabura	12.535▼	4.772▼	2.389▲	10.654▲	30.330▲	10▲	2.524▲	2.534▲	31.462▲	214▼
Loja	35.426▼	15.080▼	5.753▼	26.897▼	83.145▼	34▼	9.498▲	9.532▲	87.295▼	495▼
Los Ríos	28.299▼	13.949▼	8.485▼	25.936▲	76.645▼	7▼	2.110▲	2.117▲	77.365▼	527▼
Manabí	120.765▼	59.794▼	24.669▼	101.390▲	306.424▼	139▼	14.903▲	15.042▲	312.215▼	907▼
Morona Sant.	3.309▼	1.491▼	620▼	3.341▼	8.754▼	5▲	1.031▲	1.036▲	9.260▼	116▼
Napo	5.302▼	1.218▲	630▼	2.753▼	9.903▼	3▲	524▲	527▲	10.114▼	81▼
Orellana	4.744▲	1.460▲	753▼	3.184▲	10.141▲		545▲	545▲	10.345▲	138▼
Pastaza	2.155▼	659▼	348▼	1.559▼	4.721▼	2▲	423▲	425▲	4.925▼	50▼
Pichincha	20.423▼	7.637▼	3.978▼	17.473▼	49.495▼	20▼	5.423▼	5.443▼	53.380▼	1.607▼
Santa Elena	13.943▼	5.426▲	2.163▼	10.355▲	31.887▲	2▲	1.961▲	1.963▲	32.468▲	131▼
Santo Dgo.	12.690▲	5.433▼	2.514▼	11.072▲	31.662▲	4▲	1.613▲	1.617▲	32.861▲	330▼
Sucumbíos	8.010▼	2.267▼	1.400▼	5.632▲	17.308▼	1▲	730▲	731▲	17.613▲	129▼
Tungurahua	7.353▼	3.639▲	1.344▼	8.115▼	20.451▼	6▲	1.744▲	1.750▲	21.188▼	202▼
Zamora Ch.	6.157▼	1.835▼	1.188▼	3.796▼	12.975▼	7▼	1.118▲	1.125▲	13.475▼	119▼



Figura 9.2.1: Asegurados del Seguro Social Campesino como porcentaje de la Población Total por Domicilio Registrado



9.3. Sexo y Edad

Cuadro 9.3.1: Asegurados del Seguro Social Campesino por Tipo, Sexo y Edad

Edad	Afiliados					Pensionistas			Total Afiliados y Pensionistas
	Hijo	Cónyuge	Otro Dependiente	Jefe de Familia	Total Afiliados	Invalidez	Vejez	Total Pensionistas	
Total	455.684▼	202.039▼	93.233▼	389.699▼	1.140.225▼	380▼	73.347▲	73.727▲	1.173.365▼
Femenino									
Total F	224.545▼	197.905▼	52.663▼	132.602▲	607.407▼	45▼	18.414▲	18.459▲	622.890▼
≥ 85	42▼	1.813▲	5.731▼	1.455▲	9.039▲	6◀	3.653▲	3.659▲	12.342▲
80 - 84	28▼	3.955▲	3.641▼	2.536▼	10.154▲	2▼	3.886▲	3.888▲	13.496▲
75 - 79	45▼	7.481▲	3.406▼	4.325▲	15.250▼	2◀	4.721▲	4.723▲	19.208▲
70 - 74	64▼	12.245▲	2.926▼	7.777▲	22.988▲	6▼	3.534▲	3.540▲	25.871▲
65 - 69	123▲	16.109▼	2.404▼	10.173▲	28.785▲	10◀	2.619▲	2.629▲	30.769▲
60 - 64	205▲	19.520▼	1.767▼	13.486▲	34.947▼	10▼	1▲	11▼	34.955▼
55 - 59	446▼	20.593▼	1.342▼	13.949▲	36.315▼	4▼		4▼	36.318▼
50 - 54	792▼	20.753▼	963▼	14.229▲	36.724▼	3▲		3▲	36.725▼
45 - 49	1.455▼	20.916▼	801▼	14.053▲	37.219▼	2▼		2▼	37.220▼
40 - 44	2.195▼	19.867▼	551▼	13.937▲	36.539▼				36.539▼
35 - 39	3.266▼	18.321▼	457▼	13.269▼	35.297▼				35.297▼
30 - 34	5.088▼	15.239▼	587▼	10.959▼	31.861▼				31.861▼
25 - 29	10.415▼	11.685▼	988▼	7.936▼	31.005▼				31.005▼
21 - 24	21.519▼	6.376▼	2.195▼	3.721▼	33.772▼				33.772▼
18 - 20	30.072▼	2.356▼	3.778▲	762▼	36.939▼				36.939▼
15 - 17	38.583▼	630▼	5.133▼	35▼	44.356▼				44.356▼
12 - 14	32.513▼		4.626▼		37.154▼				37.154▼
9 - 11	29.674▼		4.293▼		33.968▼				33.968▼
6 - 8	24.339▼		3.682▼		28.024▼				28.024▼
3 - 5	16.222▼		2.320▼		18.542▼				18.542▼
0 - 2	7.459▼		1.072▼		8.529▼				8.529▼
Masculino									
Total M	231.139▼	4.134▼	40.570▼	257.097▼	532.818▼	335▼	54.933▲	55.268▲	550.475▼
≥ 85	16▼	331▼	2.529▼	5.317▲	8.192▲	7▲	8.046▲	8.053▼	12.152▲
80 - 84	10◀	181▼	1.535▼	8.591▲	10.316◀	15▼	9.643▲	9.658▲	13.809▲
75 - 79	14▲	249▼	1.411▼	13.966▼	15.639▼	21▲	13.507▲	13.528▲	19.952▲
70 - 74	25▲	275▼	1.092▼	20.297▲	21.685▲	32▲	12.951▲	12.983▲	25.095▲
65 - 69	38▼	272▼	781▼	24.328▼	25.418▼	82▼	10.781▲	10.863▲	27.839▼
60 - 64	122▲	297▼	636▼	28.157▲	29.211▲	69▼	2▲	71▼	29.230▲
55 - 59	294▲	346▼	517▼	27.794▲	28.950▲	54▼	2▲	56▼	28.970▲
50 - 54	583▼	364▼	428▼	27.666▼	29.037▼	27▼		27▼	29.044▼
45 - 49	1.121▼	364▼	446▼	26.326▼	28.256▼	20▲		20▲	28.265▼
40 - 44	1.726▼	379▼	345▼	23.897▼	26.343▼	6▼		6▼	26.347▼
35 - 39	2.889▼	397▲	365▼	20.298▼	23.945▼	1▼		1▼	23.945▼
30 - 34	4.541▼	306▲	410▼	15.281▼	20.525▼	1◀		1◀	20.525▼
25 - 29	9.667▼	215▲	821▼	10.061▼	20.753▼				20.753▼
21 - 24	20.185▼	84▼	2.172▼	4.201▼	26.623▼				26.623▼
18 - 20	32.557▲	27▼	4.209▲	904▼	37.671▲				37.671▲
15 - 17	41.602▼	18▲	5.799▼	13▼	47.426▼				47.426▼
12 - 14	33.903▼		5.007▼		38.915▼				38.915▼
9 - 11	31.034▼		4.593▼		35.632▼				35.632▼
6 - 8	25.637▼		3.939▼		29.574▼				29.574▼
3 - 5	17.077▼		2.423▼		19.500▼				19.500▼
0 - 2	8.098▼		1.112▼		9.207▼				9.207▼

Figura 9.3.1: Distribución de Asegurados del Seguro Social Campesino por Sexo y Tipo

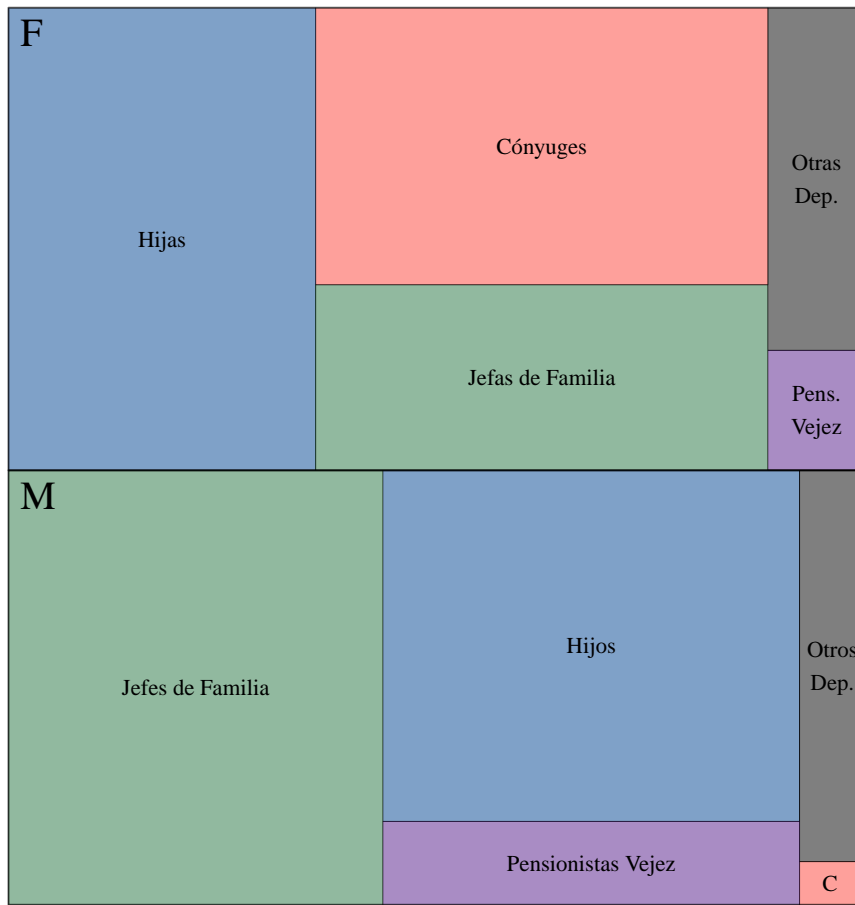


Figura 9.3.2: Distribución de Afiliados al Seguro Social Campesino por Edad para cada Sexo y Tipo

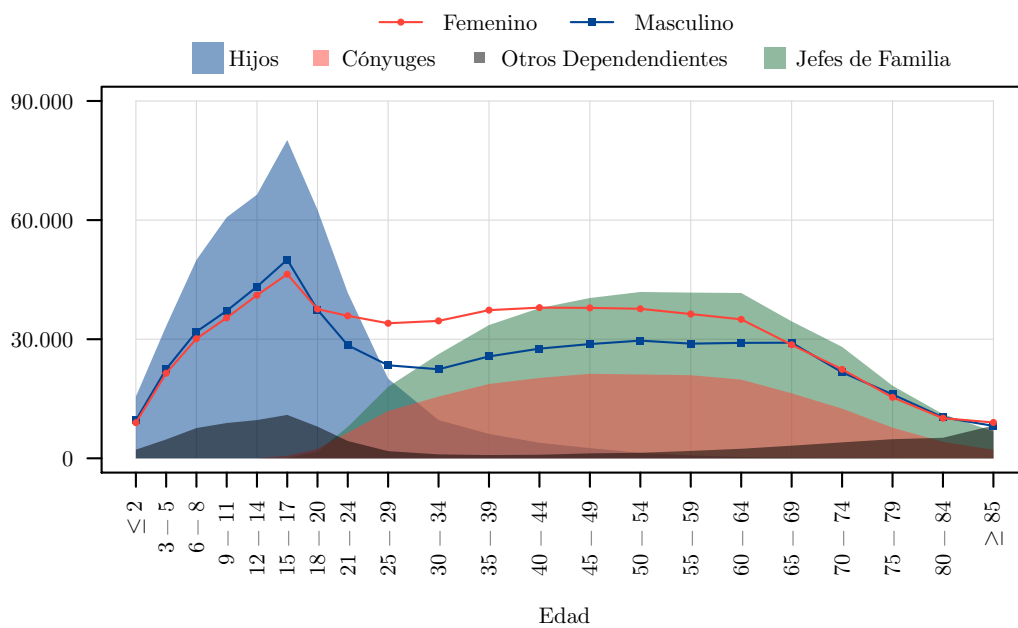
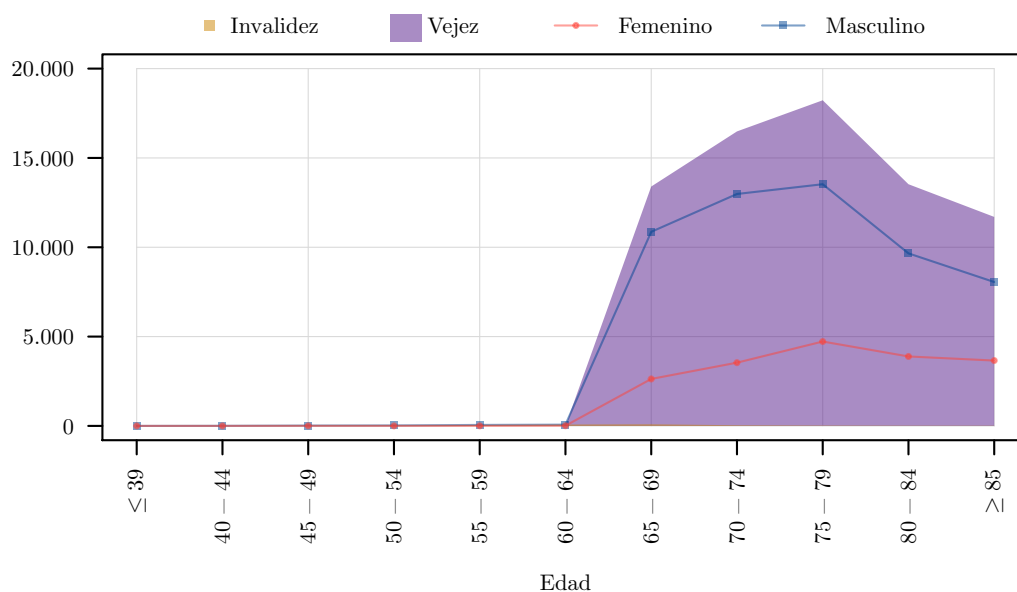


Figura 9.3.3: Distribución de Pensionistas del Seguro Social Campesino por Edad para cada Sexo y Tipo



9.4. Prestaciones Realizadas

Cuadro 9.4.1: Beneficiarios de Prestaciones Realizadas por Tipo y Domicilio Registrado

Domicilio Registrado	Atención por Enfermedad	Atención por Maternidad	Jubilación por Invalidez	Jubilación por Vejez	Total ¹
Total	606.437 ▼	10.672 ▲	▼	10.065 ▲	609.050 ▲
Azuay	31.710 ▼	404 ▲	▼	680 ▲	31.847 ▼
Bolívar	12.993 ▼	142 ▲	▲	407 ▲	13.058 ▼
Cañar	11.240 ▲	119 ▲	▲	262 ▲	11.283 ▼
Carchi	10.757 ▲	200 ▲	▲	185 ▲	10.825 ▼
Chimborazo	30.208 ▼	335 ▲	▲	393 ▼	30.287 ▼
Cotopaxi	20.893 ▲	268 ▼	▲	473 ▲	20.971 ▼
El Oro	15.176 ▲	138 ▼	▼	234 ▲	15.218 ▼
Esmeraldas	24.150 ▼	669 ▲	▲	258 ▲	24.280 ▼
Galápagos	327 ▼	2 ▲	▲	5 ▲	327 ▼
Guayas	75.292 ▼	1532 ▲	▲	863 ▲	75.643 ▼
Imbabura	17.742 ▲	372 ▲	▲	344 ▲	17.837 ▼
Loja	44.976 ▼	671 ▲	▲	1,155 ▲	45.255 ▲
Los Ríos	25.629 ▼	454 ▼	▲	505 ▲	25.775 ▼
Manabí	166.356 ▼	2.301 ▲	▲	2.523 ▲	166.959 ▼
Morona Santiago	4.640 ▼	41 ▲	▲	133 ▲	4.665 ▼
Napo	3.818 ▼	136 ▲	▲	66 ▼	3.897 ▼
Orellana	4.359 ▲	63 ▲	▲	105 ▲	4.384 ▲
Pastaza	2.811 ▼	75 ▲	▲	65 ▲	2.833 ▼
Pichincha	27.280 ▼	532 ▲	▲	330 ▼	27.442 ▼
Santa Elena	16.094 ▼	293 ▲	▲	191 ▲	16.144 ▼
Santo Domingo	19.482 ▼	422 ▲	▲	233 ▲	19.523 ▼
Sucumbios	7.759 ▼	150 ▲	▲	146 ▲	7.796 ▼
Tungurahua	10.849 ▼	175 ▲	▼	217 ▲	10.869 ▼
Zamora Chinchipe	7.517 ▼	80 ▼	▲	122 ▲	7.542 ▼
Desconocido	50.063 ▼	1.364 ▼	▼	170 ▲	50.237 ▼

10. Cesantía y Desempleo

10.1. Prestaciones Realizadas

Cuadro 10.1: Evolución Mensual de Beneficiarios y Valores Promedio de Prestaciones por Cesantía y Desempleo

Mes	Retiro de Fondo de Cesantía	Seguro de Desempleo	Total
Beneficiarios			
Total	190.664 ▼	38.539 ▲	217.363 ▼
Diciembre	13.591 ▼	9.193 ▼	22.567 ▼
Noviembre	15.526 ▲	9.978 ▼	25.295 ▼
Octubre	15.452 ▼	10.312 ▼	25.591 ▼
Septiembre	15.818 ▼	10.374 ▼	26.038 ▼
Agosto	16.900 ▲	10.934 ▼	27.628 ▼
Julio	15.424 ▼	12.166 ▲	27.442 ▼
Junio	18.940 ▼	11.774 ▲	30.611 ▲
Mayo	14.660 ▼	12.061 ▲	26.625 ▼
Abril	15.420 ▼	11.019 ▲	26.315 ▼
Marzo	19.562 ▼	9.697 ▲	29.114 ▲
Febrero	18.190 ▲	8.704 ▲	26.812 ▲
Enero	11.526 ▼	12.498 ▲	23.957 ▲
Valor Promedio			
Total	1.602,23 ▼	1.311,57 ▲	1.637,97 ▼
Diciembre	1.551,51 ▼	381,27 ▲	1.089,72 ▼
Noviembre	1.597,39 ▼	368,91 ▲	1.126,00 ▲
Octubre	1.605,34 ▼	376,53 ▲	1.121,04 ▼
Septiembre	1.552,44 ▼	376,69 ▲	1.093,18 ▼
Agosto	1.529,38 ▼	393,37 ▼	1.091,20 ▼
Julio	1.646,27 ▼	400,81 ▲	1.102,99 ▼
Junio	1.588,41 ▲	375,58 ▲	1.127,26 ▼
Mayo	1.675,35 ▲	450,74 ▲	1.126,65 ▼
Abril	1.646,09 ▲	379,52 ▲	1.123,49 ▼
Marzo	1.659,66 ▼	451,39 ▲	1.265,49 ▼
Febrero	1.575,45 ▼	369,87 ▲	1.188,90 ▼
Enero	1.548,43 ▼	380,53 ▼	943,49 ▼

11. Variables Socio-Económicas

Cuadro 11.1: Principales Indicadores País.

Indicador	Año 2010	Año 2011	Año 2012	Año 2013	Año 2014	Año 2015	Año 2016	Año 2017
PIB nominal¹ (en millones de dólares corrientes)	69,555.37	79,276.66▲	87,924.54▲	95,129.66▲	101,726.33▲	99,290.38▼	98,613.97▼ ⁷	99,937.70▲
Inflación mensual¹ (promedio mensual)	0.27 %	0.44 %▲	0.34 %▼	0.22 %▼	0.30 %▲	0.28 %▼	0.09 %▼	-0.02 %▼
Inflación anual² (diciembre)	3.33 %	5.41 %▲	4.16 %▼	2.70 %▼	3.67 %▲	3.38 %▼	1.12 %▼	-0.20 %▼
Inflación salud² (servicios para pacientes)	8.07 %	5.25 %▼	7.18 %▲	4.77 %▼	6.83 %▲	5.11 %▼	1.35 %▼	0.61 %▼
Inflación salud² (servicios de hospital)	4.20 %	4.74 %▲	4.78 %▲	7.69 %▲	3.19 %▼	3.50 %▲	3.10 %▼	0.19 %▼
Canasta básica² (diciembre)	544.71	578.04▲	595.70▲	620.86▲	646.30▲	673.21▲	700.96▲	708.98▲
Canasta vital² (diciembre)	390.10	419.25▲	431.32▲	444.78▲	466.59▲	485.24▲	506.90▲	498.89▼
Ingreso familiar promedio² (4 miembros, 1.6 perceptores)	448.00	492.80▲	545.07▲	593.60▲	634.67▲	660.80▲	683.20▲	700.00▲
Tasa de interés activa³	8.68 %	8.17 %▼	8.17 %◄	8.17 %◄	8.19 %▲	9.12 %▲	8.10 %▼	7.83 %▼
Tasa de interés pasiva³	4.28 %	4.53 %▲	4.53 %◄	4.53 %◄	5.18 %▲	5.14 %▼	5.12 %	4.95 %▼
Población² (junio)	15,012,228	15,266,431▲	15,520,973▲	15,774,749▲	16,027,466▲	16,278,844▲	16,528,730▲	16,776,977▲
PEA²	6,436,257	6,581,621▲	6,701,014▲	6,952,986▲	7,194,521▲	7,498,528▲	7,874,020▲	8,086,048▲
Tasa de desempleo nacional²	5.02 %	4.21 %▼	4.12 %▼	4.15 %▲	3.80 %▼	4.77 %▲	5.21 %▲	4.62 %▼
Tasa de subempleo nacional²	56.23 %	54.26 %▼	50.90 %▼	52.49 %▲ ⁴	12.87 % ⁴	14.01 %▲	19.87 %▲	19.82 %
Tasa de ocupados plenos nacional²	37.90 %	40.94 %▲	42.79 %▲	43.15 %▲	44.48 %▲	42.52 %▼	⁵	
Incidencia de pobreza urbana² (diciembre)	22.45 %	17.36 %▼	16.14 %▼	17.63 %▲	16.43 %▼	15.68 %▼	15.74 %	13.18 %▼
Incidencia de pobreza rural² (diciembre)	52.96 %	50.89 %▼	49.07 %▼	42.03 %▼	35.29 %▼	39.33 %▲	39.18 %▼	39.28 %▲
Salario básico unificado²	240.00	264.00▲	292.00▲	318.00▲	340.00▲	354.00▲	366.00▲	375.00▲
Presupuesto General del Estado consolidado³ (en millones de dólares)	21,282.06	23,950.25▲	26,109.27▲	32,366.83▲	34,300.64▲	36,317.12▲	29,835.10▼	36,818.13▲
Tasa de crecimiento demográfico anual²	1.84 %	1.68 %▼	1.65 %▼	1.62 %▼	1.59 %▼	1.56 %▼	1.52 %▼	1.49 %▼
Esperanza de vida al nacer² (en años)	74.97	75.26▲	75.51▲	75.77▲	75.98▲	76.25▲	76.48▲	76.70▲
Esperanza de vida a los 60 años hombres²	19.41	19.54▲	19.60▲	19.75▲	19.86▲	19.93▲	19.97▲	20.01▲
Esperanza de vida a los 60 años mujeres²	22.19	22.38▲	22.51▲	22.67▲	22.77▲	23.00▲	23.21▲	23.36▲
Tasa bruta de natalidad² (nacimientos por mil habitantes)	21.72	21.79▲	21.31▼	19.24▼	⁸ 18.06▼	17.66▼	16.46▼	17.17▼
Tasa bruta de mortalidad² (defunciones por mil habitantes)	4.11	4.08▼	4.09▲	4.00▼	⁸ 3.98▼	4.02▲	4.13▲	⁷ 4.13▲
Tasa de mortalidad < 5 años² (defunciones por mil nacimientos⁶)	12.60	12.05▼	11.73▼	11.60▼	10.86▼	11.28▲	11.46▲	11.86▲
Tasa de fecundidad²	2.79	2.74▼	2.68▼	2.63▼	2.59▼	2.54▼	2.50▼	2.46▼

Fuentes: ¹Banco Central del Ecuador (BCE), ²Instituto Nacional de Estadística y Censos (INEC), ³Ministerio de Finanzas (MF).

⁴A partir del año 2014 se tiene cambio metodológico para la definición del subempleo.

⁵A partir del año 2014 se tienen cambios metodológicos de los indicadores de empleo y sólo se calculó este hasta el año 2015.

⁶Se toma en cuenta estimaciones de nacimientos para el cálculo del indicador.

⁷Es una cifra provisional, sujeta a cambios por registros posteriores al año 2017.

⁸Los datos de los años 2014, 2015 y 2016 son cifras semidefinidas, ya que se generan con información que se consolida entre uno y tres años posteriores a la ocurrencia del hecho.

Índice de Cuadros

1 Aspectos Legales que Rigen a la Seguridad Social	2
1.1 Seguro de Invalidez, Vejez y Muerte (Seguro de IVM)	2
1.1.2 Financiamiento	2
1.1.1 Tasas de Aportación de Afiliados y Empleadores Vigentes al año 2017	2
1.1.2 Tasas de Aportación de personas que realizan Trabajo No Remunerado del Hogar	3
1.1.3 Prestaciones	4
1.1.3 Condiciones para Calificar como Jubilado por Vejez	4
1.2 Seguro General de Salud Individual y Familiar	6
1.2.2 Financiamiento	6
1.2.1 Tasas de aportación de afiliados y empleadores para el SGSIF	6
1.3 Seguro General de Riesgos del Trabajo	9
1.3.2 Financiamiento	9
1.3.1 Tasas de aportación de afiliados y empleadores para el SGRT	9
1.4 Seguro Social Campesino	13
1.4.2 Financiamiento	13
1.4.1 Tasas de aportación de afiliados y empleadores para el SSC	13
1.5 Cesantía y Desempleo	17
1.5.3 Prestaciones	17
1.5.1 Porcentajes de Pago Mensual del Seguro de Desempleo	17
2 Asegurados	18
2.1 Evolución Histórica	18
2.1.1 Evolución Histórica de Asegurados por Tipo	18
2.2 Domicilio Registrado	21
2.2.1 Asegurados por Tipo y Domicilio Registrado	21
2.2.2 Bases de Aportación y Pensiones Promedio por Tipo de Asegurado y Domicilio Registrado	24
2.3 Sexo y Edad	26
2.3.1 Asegurados por Tipo, Sexo y Edad	26
2.3.2 Bases de Aportación y Pensiones Promedio por Tipo, Sexo y Edad	30
3 Prestaciones Realizadas	33
3.1 Evolución Mensual	33
3.1.1 Causantes, Beneficiarios y Valores Promedio de Prestaciones Realizadas por Contingencia	33
3.2 Domicilio Registrado	34
3.2.1 Beneficiarios de Prestaciones Realizadas por Contingencia y Domicilio Registrado	34
3.2.2 Valores Promedio de Prestaciones Realizadas por Contingencia y Domicilio Registrado	36
3.3 Sexo y Edad	38
3.3.1 Beneficiarios de Prestaciones Realizadas por Contingencia, Sexo y Edad	38
3.3.2 Valor promedio de Prestaciones Realizadas por Contingencia, Sexo y Edad	41

4 Masa Salarial	45
4.1 Evolución Histórica de la Masa Salarial	45
5 Seguro de Invalidez Vejez y Muerte	46
5.1 Domicilio Registrado	46
5.1.1 Asegurados del Seguro de Invalidez, Vejez y Muerte por Tipo y Domicilio Registrado	46
5.1.2 Bases de Aportación y Pensiones Promedio del Seguro de Invalidez, Vejez y Muerte por Tipo y Domicilio Registrado	48
5.2 Sexo y Edad	49
5.2.1 Asegurados del Seguro de Invalidez, Vejez y Muerte por Tipo, Sexo y Edad	49
5.2.2 Bases de Aportación y Pensiones Promedio del Seguro de Invalidez, Vejez y Muerte por Tipo, Sexo y Edad	53
5.3 Prestaciones Realizadas	57
5.3.1 Evolución Mensual de Causantes, Beneficiarios y Valores Promedio de Prestaciones Realizadas	57
6 Seguro General de Salud Individual y Familiar	58
6.1 Prestaciones Realizadas	58
6.1.1 Causantes, Beneficiarios y Valores Promedio de Prestaciones Realizadas por Contingencia	58
7 Seguro General de Riesgos del Trabajo	59
7.1 Domicilio Registrado	59
7.1.1 Pensionistas y Pensiones Promedio del Seguro General de Riesgos del Trabajo por Tipo y Domicilio Registrado	59
7.2 Sexo y Edad	61
7.2.1 Pensionistas del Seguro General de Riesgos del Trabajo por Tipo, Sexo y Edad	61
7.2.2 Pensiones Promedio del Seguro General de Riesgos del Trabajo por Tipo, Sexo y Edad	63
7.3 Prestaciones Realizadas	64
7.3.1 Evolución Mensual de Causantes, Beneficiarios y Valores Promedio de Prestaciones Realizadas	64
7.4 Accidentes de Trabajo	65
7.4.1 Evolución Histórica de Accidentes de Trabajo	65
7.4.2 Accidentes de Trabajo por Mes del Accidente	66
7.4.3 Accidentes de Trabajo por Día de la Semana y Hora del Día	66
7.4.4 Accidentes de Trabajo por Tipo y Actividad	67
7.4.5 Accidentes de Trabajo por Actividad y Domicilio Registrado	67
7.4.6 Accidentes de Trabajo por Actividad, Sexo y Edad	68
7.4.7 Accidentes de Trabajo por Actividad y Lugar de Ocurrencia	69
7.4.8 Accidentes de Trabajo por Actividad y Ubicación de la Lesión	69
7.4.9 Accidentes de Trabajo por Actividad y Naturaleza de la Lesión	70
8 Pensionistas	71
8.0.1 Evolución Histórica de Pensionistas de Invalidez, Vejez, Muerte y Riesgos del Trabajo	71

9 Seguro Social Campesino	72
9.1 Evolución Histórica	72
9.1.1 Evolución Histórica de Asegurados del Seguro Social Campesino por Tipo	72
9.2 Domicilio Registrado	73
9.2.1 Asegurados del Seguro Social Campesino por Tipo y Domicilio Registrado	73
9.3 Sexo y Edad	75
9.3.1 Asegurados del Seguro Social Campesino por Tipo, Sexo y Edad	75
9.4 Prestaciones Realizadas	77
9.4.1 Beneficiarios de Prestaciones Realizadas por Tipo y Domicilio Registrado	77
10 Cesantía y Desempleo	78
10.1 Prestaciones Realizadas	78
10.1 Evolución Mensual de Beneficiarios y Valores Promedio de Prestaciones por Cesantía y Desempleo	78
11 Variables Socio-Económicas	79
11.1 Principales Indicadores País.	79

Índice de Figuras

2 Asegurados	19
2.1 Evolución Histórica	19
2.1.1 Evolución Histórica de Asegurados	19
2.1.2 Evolución Histórica de Afiliados y Beneficiarios	20
2.1.3 Evolución Histórica de Pensionistas	20
2.2 Domicilio Registrado	22
2.2.1 Asegurados por Domicilio Registrado	22
2.2.2 Asegurados como porcentaje de la Población Total por Domicilio Registrado	23
2.2.3 Bases de Aportación Promedio del Seguro General Obligatorio por Domicilio Registrado	25
2.3 Sexo y Edad	28
2.3.1 Distribución de Asegurados por Tipo y Sexo	28
2.3.2 Distribución de Asegurados por Edad para cada Tipo y Sexo	28
2.3.3 Distribución de Aseguradas (F) por Tipo para cada Rango de Edad	29
2.3.4 Distribución de Asegurados (M) por Tipo para cada Rango de Edad	29
2.3.5 Bases de Aportación Promedio del Seguro General Obligatorio, sin TNRH, por Sexo y Edad	31
2.3.6 Pensiones Promedio del Seguro de Invalidez, Vejez y Muerte por Sexo y Edad	31
2.3.7 Distribución de Bases de Aportación al Seguro General Obligatorio, sin TNRH, por Sexo y Edad	32
2.3.8 Distribución de Pensiones del Seguro de Invalidez, Vejez y Muerte por Sexo y Edad	32
3 Prestaciones Realizadas	35
3.2 Domicilio Registrado	35
3.2.1 Beneficiarios de Prestaciones Realizadas como porcentaje de los Asegurados por Domicilio Registrado	35
3.2.2 Valor promedio de Prestaciones Realizadas por Domicilio Registrado	37
3.3 Sexo y Edad	39
3.3.1 Distribución de Beneficiarios de Prestaciones Realizadas por Sexo y Contingencia	39
3.3.2 Distribución de Beneficiarios de Prestaciones Realizadas por Edad para cada Sexo y Contingencia	39
3.3.3 Distribución de Beneficiarias (F) de Prestaciones Realizadas por Contingencia para cada Rango de Edad	40
3.3.4 Distribución de Beneficiarios (M) de Prestaciones Realizadas por Contingencia para cada Rango de Edad	40
3.3.5 Distribución de Valores de Prestaciones Realizadas por Sexo y Contingencia	42
3.3.6 Distribución de Valores de Prestaciones Realizadas por Edad para cada Sexo y Contingencia	42
3.3.7 Distribución de Valores de Prestaciones Realizadas para Beneficiarias (F) por Contingencia para cada Rango de Edad	43
3.3.8 Distribución de Valores de Prestaciones Realizadas para Beneficiarios (M) por Contingencia para cada Rango de Edad	43

3.3.9	Valor promedio de Prestaciones de Enfermedad Realizadas por Sexo y Edad	44
3.3.10	Valor promedio de Prestaciones de Maternidad Realizadas por Edad	44
4	Masa Salarial	45
4.1	Evolución Histórica de la Masa Salarial	45
5	Seguro de Invalidez Vejez y Muerte	47
5.1	Domicilio Registrado	47
5.1.1	Asegurados del Seguro de Invalidez, Vejez y Muerte como porcentaje de la Población Total por Domicilio Registrado	47
5.2	Sexo y Edad	51
5.2.1	Distribución de Asegurados del Seguro de Invalidez, Vejez y Muerte por Sexo y Tipo	51
5.2.2	Distribución de Afiliados al Seguro de Invalidez, Vejez y Muerte por Edad para cada Sexo y Tipo	51
5.2.3	Distribución de Pensionistas del Seguro de Invalidez, Vejez y Muerte por Edad para cada Sexo y Tipo	52
5.2.4	Distribución de Beneficiarios No Afiliados al Seguro de Invalidez, Vejez y Muerte por Edad para cada Sexo y Tipo	52
5.2.5	Bases de Aportación Promedio del Sector Privado por Sexo y Edad	55
5.2.6	Bases de Aportación Promedio del Sector Público por Sexo y Edad	55
5.2.7	Pensiones Promedio de Vejez por Sexo y Edad	56
5.2.8	Pensiones Promedio de Viudez y Otros Dependientes por Sexo y Edad	56
7	Seguro General de Riesgos del Trabajo	60
7.1	Domicilio Registrado	60
7.1.1	Jubilados por Riesgos del Trabajo como porcentaje de los Afiliados al Seguro de Invalidez Vejez y Muerte por Domicilio Registrado	60
7.2	Sexo y Edad	62
7.2.1	Distribución de Pensionistas del Seguro General de Riesgos del Trabajo por Tipo y Sexo	62
7.2.2	Distribución de Pensionistas del Seguro General de Riesgos del Trabajo por Edad para cada Tipo y Sexo	62
7.4	Accidentes de Trabajo	65
7.4.1	Evolución Histórica de Accidentes de Trabajo	65
8	Pensionistas	71
8.0.1	Evolución Histórica de Pensionistas de Invalidez, Vejez, Muerte y Riesgos del Trabajo	71
9	Seguro Social Campesino	73
9.1	Evolución Histórica	73
9.1.1	Evolución Histórica de Asegurados del Seguro Social Campesino por Tipo	73
9.2	Domicilio Registrado	74
9.2.1	Asegurados del Seguro Social Campesino como porcentaje de la Población Total por Domicilio Registrado	74
9.3	Sexo y Edad	76

9.3.1	Distribución de Asegurados del Seguro Social Campesino por Sexo y Tipo	76
9.3.2	Distribución de Afiliados al Seguro Social Campesino por Edad para cada Sexo y Tipo	76
9.3.3	Distribución de Pensionistas del Seguro Social Campesino por Edad para cada Sexo y Tipo	77



DIRECCIÓN ACTUARIAL, DE INVESTIGACIÓN Y ESTADÍSTICA

QUITO - ECUADOR
MAYO, 2019

www.iesg.gob.ec

Síguenos en:

