




INSTITUTO ECUATORIANO DE
SEGURIDAD SOCIAL

BOLETÍN ESTADÍSTICO

NÚMERO 22

Año
2016

DIRECCIÓN ACTUARIAL, DE INVESTIGACIÓN Y ESTADÍSTICA

A handwritten signature in blue ink, appearing to read "Mat. Antonio Tipán Osorio". The signature is written over a horizontal line and includes a circular flourish at the end.

Mat. Antonio Tipán Osorio
DIRECTOR ACTUARIAL, DE INVESTIGACIÓN Y ESTADÍSTICA, ENCARGADO

Edificio Matriz del IESS, Piso 6
Av. 10 de Agosto y Bogotá esquina
(593-2) 2546786 / 2565647


Quito - Ecuador

Presentación

La Dirección General del Instituto Ecuatoriano de Seguridad Social (IESS), como órgano responsable de la organización, dirección y supervisión de los programas de protección previsional, vela por el estricto cumplimiento del derecho a la seguridad social de toda la población asegurada, en cumplimiento a lo que determina la Constitución de la República y la Ley de Seguridad Social. En el ámbito laboral y social, garantiza el otorgamiento de prestaciones económicas, de salud y otros servicios accesibles y de calidad, de modo transversal.

La preparación sistemática, periódica y oportuna de la memoria estadística del IESS, conforme lo establece la Ley, implica que esta administración ponga a disposición de los afiliados, pensionistas, servidores y trabajadores, entidades nacionales e internacionales y público en general, el Boletín Estadístico Número 22, que contiene información de la seguridad social, con corte a diciembre de 2016, misma que se encuentra publicada en la página web del IESS: www.iess.gob.ec.

Atentamente,



Abg. Carlos Alberto Vallejo Burneo
DIRECTOR GENERAL DEL IESS

Introducción

Este Boletín Estadístico número 22 contiene información de los seguros administrados por el Instituto Ecuatoriano de Seguridad Social y presenta cifras históricas desde el año 1978 hasta el año 2016, lo que conlleva a evidenciar tipologías de la población asegurada y su perfil etéreo, así como los servicios y prestaciones que se otorgaron a los beneficiarios.

La información desagregada del año 2016 aborda los siguientes temas:

- Población protegida de los Seguros de: Invalidez, Vejez y Muerte; General de Salud Individual y Familiar, General de Riesgos del Trabajo, y Seguro Social Campesino,
- Porcentajes de cotización a los seguros administrados,
- Prestaciones, e
- Información macro-económica asociada a la seguridad social.

Las fuentes de información del boletín estadístico son las Direcciones de los Seguros Especializados, la Dirección Nacional de Afiliación y Cobertura, la Dirección Nacional de Gestión y Supervisión de Fondos y Reservas, así como la Dirección Nacional de Tecnología de la Información.

El presente boletín está al servicio de la administración pública, beneficiarios de la seguridad social, universidades, gremios y la sociedad ecuatoriana en general.

Índice

1 Aspectos Legales que Rigen a la Seguridad Social	1
1.1 Seguro de Invalidez, Vejez y Muerte	1
1.1.1 Beneficiarios y Riesgos Cubiertos	1
1.1.2 Financiamiento	2
1.1.3 Prestaciones	3
1.2 Seguro General de Salud Individual y Familiar	5
1.2.1 Beneficiarios y Riesgos Cubiertos	5
1.2.2 Financiamiento	5
1.2.3 Prestaciones	6
1.3 Seguro General de Riesgos del Trabajo	7
1.3.1 Beneficiarios y Riesgos Cubiertos	7
1.3.2 Financiamiento	8
1.3.3 Prestaciones	8
1.4 Seguro Social Campesino	12
1.4.1 Beneficiarios y Riesgos Cubiertos	12
1.4.2 Financiamiento	13
1.4.3 Prestaciones	14
1.5 Cesantía	16
1.5.1 Beneficiarios y Riesgos Cubiertos	16
1.5.2 Financiamiento	16
1.5.3 Prestaciones	16
1.6 Seguro de Desempleo	17
1.6.1 Beneficiarios y Riesgos Cubiertos	17
1.6.2 Financiamiento	17
1.6.3 Prestaciones	17
2 Asegurados	19
2.1 Evolución Histórica	19
2.2 Domicilio Registrado	22
2.3 Sexo y Edad	27
3 Prestaciones Realizadas	34
3.1 Evolución Mensual	34
3.2 Domicilio Registrado	35
3.3 Sexo y Edad	39
4 Masa Salarial	46
5 Seguro Social Campesino	47
5.1 Evolución Histórica	47
5.2 Domicilio Registrado	48
5.3 Sexo y Edad	50
5.4 Prestaciones Realizadas	52
6 Pensionistas	53
7 Seguro de Invalidez Vejez y Muerte	54
7.1 Domicilio Registrado	54

7.2	Sexo y Edad	57
7.3	Prestaciones Realizadas	65
8	Seguro General de Riesgos del Trabajo	66
8.1	Domicilio Registrado	66
8.2	Sexo y Edad	68
8.3	Prestaciones Realizadas	71
8.4	Accidentes de Trabajo	72
9	Cesantía y Desempleo	78
9.1	Prestaciones Realizadas	78
10	Seguro General de Salud Individual y Familiar	79
10.1	Prestaciones Realizadas	79
11	Atenciones de Salud	80
11.1	Diagnóstico y Nivel de Atención	80
11.2	Diagnóstico, Sexo y Edad	82
12	Variables Socio-Económicas	83
	Índice de Cuadros	85
	Índice de Figuras	87

1. Aspectos Legales que Rigen a la Seguridad Social

El sistema de seguridad social en el Ecuador, que comprende las entidades públicas, normas, políticas, recursos, servicios y prestaciones de seguridad social, según lo consagra la Constitución, es público y universal, debe atender las necesidades contingentes de la población, protección que se hace efectiva a través del seguro universal obligatorio y de sus regímenes especiales, sistema que se guiará por los principios del sistema nacional de inclusión y equidad social, obligatoriedad, suficiencia, integración, solidaridad y subsidiaridad, y, funcionará con base en criterios de sostenibilidad, eficiencia, celeridad y transparencia.

El seguro universal obligatorio debe cubrir las contingencias de enfermedad, maternidad, paternidad, riesgos del trabajo, cesantía, desempleo, vejez, invalidez, discapacidad, muerte y todas aquellas que defina la ley, debe extenderse a toda la población urbana y rural, con independencia de su situación laboral.

La Constitución de la República y la Ley de Seguridad Social determinan que el Instituto Ecuatoriano de Seguridad Social (IESS) tiene la misión de proteger a la población afiliada al Seguro General Obligatorio (SGO) contra las contingencias de enfermedad, maternidad, riesgos del trabajo, discapacidad, cesantía, desempleo, invalidez, vejez y muerte en los términos que consagra dicha Ley.

La Constitución establece también que las prestaciones de la seguridad social se financian con el aporte de las personas aseguradas en relación de dependencia y de sus empleadoras o empleadores, con los aportes de las personas independientes aseguradas, con los aportes voluntarios de las ecuatorianas y ecuatorianos domiciliados en el exterior, y con los aportes y contribuciones del Estado, mismos que deben constar cada año en el Presupuesto General del Estado y ser transferidos de forma oportuna, también forman parte de los ingresos los fondos de reserva, descuentos, multas, intereses y otros ingresos corrientes provenientes de las utilidades de inversiones y el rendimiento financiero de otras obligaciones a favor del IESS, ajustados a las previsiones generales de la coyuntura económica nacional.

la Ley de Seguridad Social establece que el Estado Central será responsable subsidiario y garantizará el pago de las pensiones del Sistema de Seguridad Social únicamente cuando el IESS no cuente con los recursos económicos para cubrir las obligaciones en curso de pago del SGO y del régimen especial del Seguro Social Campesino (SSC). En este caso, se deberá incorporar en el Presupuesto General del Estado los recursos respectivos, aún sobre otros.

Los fondos de las aportaciones acumulados por los asegurados para las distintas prestaciones del seguro universal obligatorio deben mantenerse en forma separada y no deben ser utilizados en prestaciones diferentes de aquellas para las que fueron creados. Los fondos y reservas de los seguros especializados, se administran y mantienen separados del patrimonio del IEES, y no pueden ser dispuestos para otros fines que no sean los expresamente determinados en la ley.

1.1. Seguro de Invalidez, Vejez y Muerte

Las contingencias de invalidez, vejez y muerte son cubiertas por el Seguro de IVM, que es un sistema con beneficio definidos y de capitalización colectiva, con una prima media general.

1.1.1. Beneficiarios y Riesgos Cubiertos

Son sujetos de protección del Seguro de IVM, en calidad de afiliados, todas las personas que perciben ingresos por la ejecución de una obra o la prestación de un servicio físico o intelectual, con relación laboral o sin ella; en particular:

- a) El trabajador en relación de dependencia;
- b) El trabajador autónomo;

- c) El profesional en libre ejercicio;
- d) El administrador o patrono de un negocio;
- e) El dueño de una empresa unipersonal;
- f) Las personas que realicen trabajo del hogar no remunerado; y,
- g) Las demás personas obligadas a la afiliación al régimen del Seguro General Obligatorio en virtud de leyes o decretos especiales.

1.1.2. Financiamiento

El financiamiento del Seguro de IVM se realiza a través del aporte mensual personal y patronal y los ingresos generados por la inversión de la reserva. En el caso de desfinanciamiento el Estado será garante del pago de pensiones¹.

Aportes de afiliados y empleadores. Los ingresos mensuales por aportes que percibe el Seguro de IVM son un porcentaje fijo de la materia gravada, entendiéndose la misma como todo ingreso regular, susceptible de apreciación pecuniaria, percibido por el afiliado con motivo de la realización de su actividad personal. Las tasas de aportación para las prestaciones de IVM son las que se presentan en el Cuadro 1.1.1.

Cuadro 1.1.1: Tasas de Aportación de Afiliados y Empleadores

Categorías	Personal	Patronal	Total
Trabajadores del sector privado bajo relación de dependencia, así como de los miembros del clero secular	5.76 %	0.10 %	5.86 %
Empleadores bancarios, de los gobiernos autónomos descentralizados, entidades públicas descentralizadas, registradores de la propiedad y registradores mercantiles	7.76 %	0.10 %	7.86 %
Servidores públicos definidos en la Ley Orgánica del Servicio Público, incluido el magisterio y los servidores, funcionarios y empleados de la Función Judicial u otras dependencias que presten servicios públicos incluidos notarios públicos, mediante remuneración variable, en forma de aranceles o similares	5.76 %	0.10 %	5.86 %
Funcionarios del servicio exterior residentes en el extranjero	5.76 %	0.10 %	5.86 %
Trabajadores temporales de la industria azucarera	11.52 %	0.20 %	11.72 %
Trabajadores autónomos, sin relación de dependencia y de los afiliados voluntarios residentes en el Ecuador, pasantes, becarios, internos rotativos, afiliados voluntarios ecuatorianos residentes en el exterior, miembros del clero secular y personas jubiladas que se afilien al IESS	5.86 %	0.00 %	5.86 %

Aportes de pensionistas. Hasta que, de acuerdo a los resultados de los balances actuariales, el Seguro de IVM alcance el equilibrio financiero actuarial requerido para garantizar la permanencia de las prestaciones, los jubilados y pensionistas del SGO, continuarán cotizando de su pensión unificada, de la siguiente manera: 2.76 % para el financiamiento parcial de la decimotercera y decimocuarta pensiones y auxilio para funerales.

Aportes de afiliados que realizan Trabajo no Remunerado del Hogar². Las tasas de aportación para las personas que realizan trabajo del hogar no remunerado para financiar en forma semi-contributiva jubilación por incapacidad permanente total y absoluta, jubilación ordinaria (por vejez), pensiones de viudedad y orfandad y subsidios para funerales son las que se presentan en el Cuadro 1.1.2.

¹Hasta abril de 2015 el Estado aportó el 40 % para el pago de pensiones, a partir de esta fecha se convierte en garante.

²De conformidad con la Ley para la Justicia Laboral y Reconocimiento del Trabajo del Hogar que reforma la Ley de Seguridad Social, se estableció la base de aportación para las personas que realizan trabajo no remunerado del hogar mediante Resolución No. C.D. 492 aprobada el 18 de junio de 2015.

Cuadro 1.1.2: Tasas de Aportación de personas que realizan Trabajo No Remunerado del Hogar

Nivel de Ingresos de la Unidad Familiar	Base para el Aporte	Aporte Personal	Subsidio Gobierno Central	Total
Inferiores al 50 % del salario básico unificado	Sobre el 25 % del salario básico unificado	2.26 %	10.99 %	13.25 %
Superiores o iguales al 50 % e inferiores al 100 % del salario básico unificado	Sobre el 50 % del salario básico unificado	5.30 %	7.95 %	13.25 %
Superiores o iguales al 100 % e inferiores al 150 % del salario básico unificado	Sobre el 75 % del salario básico unificado	7.30 %	5.95 %	13.25 %
Superiores o iguales al 150 % del salario básico unificado	Sobre el 100 % del salario básico unificado	13.25 %	0.00 %	13.25 %

Aporte del Estado. La Ley de Seguridad Social establece que el Estado Central será responsable subsidiario y garantizará el pago de las pensiones del Sistema de Seguridad Social únicamente cuando el IESS no cuente con los recursos económicos para cubrir las obligaciones en curso de pago del SGO y del régimen especial del SSC. En este caso, se deberá incorporar en el Presupuesto General del Estado los recursos respectivos, aún sobre otros gastos.

1.1.3. Prestaciones

Las prestaciones que concede el Seguro de IVM son: jubilación por invalidez que incluye subsidio transitorio por incapacidad, jubilación ordinaria por vejez, pensión de viudez, pensión de orfandad y auxilio para funerales.

Jubilación por invalidez. Se considera inválido al asegurado que, por enfermedad o por alteración física o mental, se hallare incapacitado para procurarse, por medio de un trabajo acorde a su discapacidad, fuerzas y formación teórica o práctica, una remuneración por lo menos equivalente a la mitad de la remuneración habitual que reciba un trabajador sano en condiciones laborales similares.

Se acredita derecho a pensión de jubilación por invalidez total y permanente en los siguientes casos: a) la incapacidad absoluta y permanente para todo trabajo, sobrevenida en la actividad o en el período del subsidio transitorio por incapacidad, cualquiera sea la causa que la haya originado y siempre que se acredite al menos 60 imposiciones mensuales, de las cuales 6 como mínimo deberán ser inmediatamente previas a la incapacidad (consecutivas); y, b) la incapacidad absoluta y permanente para todo trabajo, sobrevenida dentro de los 24 meses posteriores al cese en la actividad o al vencimiento del período del subsidio transitorio por incapacidad, cualquiera sea la causa que la haya originado, siempre que el asegurado haya acumulado 120 imposiciones mensuales como mínimo, y no fuera beneficiario de otra pensión jubilar del IESS.

Subsidio transitorio por incapacidad. Se acredita el derecho a percibir el subsidio transitorio por incapacidad para el empleo u ocupación habitual, cuando la contingencia, salvo el caso de exclusiones de la jubilación por invalidez de este régimen, ha provocado el cese forzoso en la actividad principal del asegurado, siempre que ocurran las siguientes condiciones: a) El asegurado registre al menos 60 imposiciones mensuales, de las cuales las 6 últimas deberán ser inmediatamente anteriores a la incapacidad; b) La contingencia haya afectado la actividad laboral, que prive al asegurado la obtención de la mayor parte del ingreso necesario para el sustento; c) Se verifique que el asegurado cesó en dicha actividad a causa de la contingencia, entendiéndose por tal que interrumpió el desempeño de su labor o concluyó la relación laboral o contractual; y, d) La incapacidad no esté amparada por el Seguro de Riesgos del Trabajo.

Este subsidio no podrá exceder un plazo máximo de 1 año, contado desde la fecha de la incapacidad o desde el vencimiento de la cobertura del subsidio transitorio por enfermedad que otorga el Seguro General de Salud Individual y Familiar (SGSIF).

Jubilación ordinaria por vejez. Tendrá derecho a la jubilación por vejez el afiliado al IESS del Régimen de Transición cuando cumpla las condiciones expuestas en el Cuadro 1.1.3

Cuadro 1.1.3: Condiciones para Calificar como Jubilado por Vejez

Edad	Aportaciones	Años de aportación
Sin límite de edad	480 o más	40 o más
60 años o más	360 o más	30 o más
65 años o más	180 o más	15 o más
70 años o más	120 o más	10 o más

Mejora de la pensión. Los pensionistas por vejez que, para acogerse a la jubilación quedaron previamente cesantes y que reingresaron al SGO, al cesar de esta nueva afiliación tendrán derecho a una nueva mejora de su pensión, siempre y cuando se acrediten 12 imposiciones mensuales.

Montepío. Causará derecho a pensión de montepío el jubilado en goce de pensión de invalidez o vejez, o el asegurado activo que al momento de su fallecimiento tuviere acreditadas al menos 60 imposiciones mensuales o se encontrare en el período de protección del seguro de muerte.

- **Pensiones por viudez.**- Acreditará derecho a pensión de viudez: a) La cónyuge o conviviente del afiliado o jubilado fallecido; b) El cónyuge o conviviente de la afiliada o jubilada fallecida, incapacitado para el trabajo y que haya vivido a cargo de la causante.

La convivencia generará derecho a pensión de viudez a la persona que sin hallarse casada hubiere convivido en unión libre, monogámica y bajo el mismo techo, con el o la causante, libre también de vínculo matrimonial, por más de dos años inmediatamente anteriores a la muerte de éste y cuya convivencia fue declarada judicialmente en vida del causante. Si el tiempo de vida marital comprobado fuese inferior a dos años, bastará la existencia de hijo o hijos comunes menores de dos años de edad.

- **Pensiones por orfandad.**- Tendrán derecho a la pensión de orfandad los hijos del afiliado o jubilado fallecido, los adoptados cuando la fecha de adopción es anterior a la fecha de fallecimiento por lo menos en doce meses y los póstumos, hasta alcanzar los dieciocho años de edad. También tendrán derecho a pensión de orfandad los hijos de cualquier edad incapacitados para el trabajo, solteros, viudos o divorciados y que hayan vivido a cargo del causante.

A falta de viuda o viudo incapacitado, conviviente con derecho e hijos, tendrá derecho a montepío la madre del asegurado o jubilado fallecido, siempre que haya vivido a cargo del causante o el padre incapacitado que haya vivido a cargo del causante.

Auxilio para funerales. El auxilio para funerales es una ayuda o reembolso en dinero que se entrega al fallecimiento del pensionista de jubilación o montepío o del afiliado que tuviere acreditada 6 imposiciones mensuales, por lo menos, dentro de los últimos 12 meses anteriores a su fallecimiento o que genere derecho a pensiones de montepío.

1.2. Seguro General de Salud Individual y Familiar

1.2.1. Beneficiarios y Riesgos Cubiertos

El Seguro General de Salud Individual y Familiar (SGSIF) protegerá al asegurado contra las contingencias de enfermedad y maternidad, dentro de los requisitos y condiciones señalados en esta Ley. La prevención de accidentes de trabajo y enfermedades profesionales estará a cargo del Seguro General de Riesgos del Trabajo (SGRT).

El afiliado, su cónyuge o conviviente con derecho, y sus hijos menores hasta los dieciocho (18) años de edad, así como el jubilado, serán beneficiarios de acciones integrales de fomento y promoción de la salud, prevención, diagnóstico y tratamiento de enfermedades no profesionales, recuperación y rehabilitación de la salud individual. Las beneficiarias del seguro de maternidad recibirán atención de embarazo, parto y puerperio.

1.2.2. Financiamiento

El SGSIF se financia mediante el aporte mensual de empleadores, afiliados, pensionistas y Estado.

Aporte de afiliados y empleadores. Los ingresos mensuales por aportes que percibe el SGSIF son un porcentaje fijo de la materia gravada; entendiéndose la misma, como todo ingreso regular, susceptible de apreciación pecuniaria, percibido por el afiliado con motivo de la realización de su actividad personal. Las tasas de aportación para las prestaciones se presentan en el Cuadro 1.2.1.

Cuadro 1.2.1: Tasas de aportación de afiliados y empleadores para el SGSIF

Categorías	Personal	Patronal	Total
Trabajadores del sector privado bajo relación de dependencia, así como de los miembros del clero secular	0.88 %	9.06 %	9.94 %
Empleadores bancarios, de los gobiernos autónomos descentralizados, entidades públicas descentralizadas, registradores de la propiedad y registradores mercantiles	0.88 %	9.06 %	9.94 %
Servidores públicos definidos en la Ley Orgánica del Servicio Público, incluido el magisterio y los servidores, funcionarios y empleados de la Función Judicial u otras dependencias que presten servicios públicos incluidos notarios públicos, mediante remuneración variable, en forma de aranceles o similares	2.88 %	7.06 %	9.94 %
Funcionarios del servicio exterior residentes en el extranjero	0.88 %	7.06 %	7.94 %
Trabajadores temporales de la industria azucarera	1.76 %	18.12 %	19.88 %
Trabajadores autónomos, sin relación de dependencia y de los afiliados voluntarios residentes en el Ecuador, pasantes, becarios, internos rotativos, afiliados voluntarios ecuatorianos residentes en el exterior, miembros del clero secular y personas jubiladas que se afilien al IESS	9.94 %	0.00 %	9.94 %

Aporte de pensionistas. Para generar derecho a las prestaciones de enfermedad a excepción de maternidad, las beneficiarias y beneficiarios de pensiones de viudez, originadas en el seguro de muerte y en el seguro de riesgos del trabajo, aportarán el 4.15 % de su pensión unificada. Los pensionistas de invalidez y vejez del seguro general y los pensionistas de incapacidad permanente total o absoluta de riesgos del trabajo, podrán acceder a la atención de salud de sus cónyuges o convivientes e hijos menores de 18 años de edad, con el financiamiento del 4.15 % y 3.41 %, respectivamente, de su pensión o renta mensual, previa solicitud al IESS.

Ingresos por extensión de cobertura de afiliados. La cobertura de salud en favor del cónyuge o conviviente con derecho será financiada por el aporte del afiliado que, habiendo manifestado su voluntad de adherirse a la cobertura, acepte el pago de una prima del 3.41 % calculada sobre la

materia gravada y adicional a la prima de salud del afiliado; estos serán beneficiarios de acciones integrales de fomento y promoción de la salud, prevención, diagnóstico y tratamiento de enfermedades no profesionales, recuperación y rehabilitación de la salud individual y de cobertura por maternidad que comprende la protección del embarazo, parto y puerperio.

Aporte del Estado. El jubilado recibirá prestaciones de salud en las unidades médicas del IESS, en las mismas condiciones que los afiliados activos, con cargo a la contribución financiera obligatoria del Estado. Sin perjuicio que el Estado entregue la contribución financiera, el jubilado recibirá la prestación.

La afiliación y la aportación obligatoria al SGSIF otorgan derecho al tratamiento de enfermedades catastróficas reconocidas por el Estado como problemas de salud pública, bajo la modalidad de un fondo solidario financiado con el aporte obligatorio de los afiliados y empleadores y la contribución obligatoria del Estado.

1.2.3. Prestaciones

La afiliación y la aportación obligatoria al SGSIF otorgan derecho a las siguientes prestaciones de salud:

- a) Programas de fomento y promoción de la salud;
- b) Acciones de medicina preventiva, que incluyen la consulta e información profesional, los procedimientos auxiliares de diagnóstico, los medicamentos e intervenciones necesarias;
- c) Atención odontológica preventiva y de recuperación;
- d) Asistencia médica curativa integral y maternidad, que incluye la consulta profesional, los exámenes y procedimientos de diagnóstico, los actos quirúrgicos, la hospitalización, la entrega de fármacos y las demás acciones de recuperación y rehabilitación de la salud;
- e) Tratamiento de enfermedades crónico degenerativas, dentro del régimen de seguro colectivo que será contratado obligatoriamente por la administradora, bajo su responsabilidad, para la atención oportuna de esta prestación, sin que esto limite los beneficios o implique exclusiones en la atención del asegurado; y,
- f) Tratamiento de enfermedades catastróficas reconocidas por el Estado como problemas de salud pública, bajo la modalidad de un fondo solidario financiado con el aporte obligatorio de los afiliados y empleadores y la contribución obligatoria del Estado.

En todo caso, las prestaciones de salud serán suficientes y adecuadas para garantizar la debida y oportuna atención del sujeto de protección. Cuando el sujeto de protección sufra complicación o complicaciones, la prestación de salud se extenderá a tales complicaciones.

Las unidades médicas del IESS o los demás prestadores acreditados, según el caso, proporcionarán al sujeto de protección la prestación de salud suficiente, que incluirá los servicios de diagnóstico auxiliar, el suministro de fármacos y la hotelería hospitalaria establecidos en los respectivos protocolo y tarifario, bajo su responsabilidad. Dentro de estos límites, no habrá lugar a pago alguno por parte del sujeto de protección.

Prestaciones por contingencia de enfermedad. En caso de enfermedad, el afiliado tendrá derecho a:

- a) La asistencia médica, quirúrgica, farmacéutica y de rehabilitación, con sujeción a los protocolos de diagnóstico y terapéutica elaborados por los especialistas médicos del IESS y aprobados por la administradora de este Seguro; y,
- b) Un subsidio monetario de duración transitoria, cuando la enfermedad produzca incapacidad en el trabajo. Los familiares del afiliado no tendrán derecho al subsidio.

El jubilado, al igual que el afiliado activo, recibirá asistencia médica, quirúrgica, farmacéutica y de rehabilitación en las unidades médicas del IESS, con cargo a la contribución financiera obligatoria del Estado.

Prestaciones por contingencia de maternidad. La asegurada en caso de maternidad, tendrá derecho a:

- a) La asistencia médica y obstétrica necesaria durante el embarazo, parto y puerperio, cualquiera sea la calificación de riesgo del embarazo;
- b) Un subsidio monetario, durante el período de descanso por maternidad, en el caso de la mujer trabajadora; y,
- c) La asistencia médica preventiva y curativa del hijo, con inclusión de la prestación farmacológica y quirúrgica, durante el primer año de vida, sin perjuicio de la prestación de salud hasta los dieciocho años de edad.

Subsidios de enfermedad y maternidad. Cuando el trabajador no acredite derecho a la prestación del SGSIF por parte del IESS, estará a cargo del empleador el pago del 50 % de su remuneración en caso de enfermedad no profesional, hasta por dos meses en cada año, previo certificado médico que acredite la imposibilidad para el trabajo o la necesidad de descanso. Además, no se podrá dar por terminado el contrato de trabajo por causa del embarazo de la mujer trabajadora y el empleador no podrá reemplazarla definitivamente dentro del período de doce semanas.

Causará derecho a las prestaciones de este Seguro cuando el afiliado o la afiliada hayan cumplido:

- a) Seis imposiciones mensuales ininterrumpidas, para contingencia de enfermedad;
- b) Doce imposiciones mensuales ininterrumpidas, anteriores al parto, para contingencia de maternidad; y,
- c) Seis imposiciones mensuales ininterrumpidas, para el subsidio monetario de enfermedad.

El afiliado o la afiliada que dejaren de aportar, conservarán su derecho a las prestaciones de enfermedad o maternidad hasta dos meses posteriores al cese de sus aportaciones.

Se exceptúa del tiempo de espera para contingencia de enfermedad al jubilado y al derechohabiente de orfandad en goce de pensiones.

La prestación de salud se realizará con tecnologías apropiadas a la disponibilidad de recursos del Seguro, sin menoscabo de la calidad y dentro de los rangos de suficiencia que determinen los protocolos de diagnóstico y tratamiento aprobados por la administradora del SGSIF.

1.3. Seguro General de Riesgos del Trabajo

1.3.1. Beneficiarios y Riesgos Cubiertos

El Seguro General de Riesgos del Trabajo (SGRT) cubre toda lesión corporal y todo estado mórbido originado con ocasión, a causa, o por consecuencia del trabajo que realiza el afiliado, incluidos los que se originen durante los desplazamientos entre su domicilio y lugar de trabajo.

Son sujetos de protección: el trabajador en relación de dependencia, así como los trabajadores sin relación de dependencia o autónomos que comprende: el trabajador autónomo, el profesional en libre ejercicio, el administrador o patrono de un negocio, el dueño de una empresa unipersonal, el menor trabajador independiente, y los demás asegurados obligados al régimen del SGO en virtud de leyes y decretos especiales.

1.3.2. Financiamiento

El financiamiento del SGRT se lo realiza mediante el aporte mensual del patrono y pensionistas de Riesgos del Trabajo y la contribución del Estado.

Aporte de empleadores. Los ingresos mensuales por aportes que percibe el SGRT son un porcentaje fijo de la materia gravada, entendiéndose la misma como todo ingreso regular, susceptible de apreciación pecuniaria, percibido por el afiliado con motivo de la realización de su actividad personal. Las tasas de aportación se presentan en el Cuadro 1.3.1.

Cuadro 1.3.1: Tasas de aportación de afiliados y empleadores para el SGRT

Categorías	Personal	Patronal	Total
Trabajadores del sector privado bajo relación de dependencia, así como de los miembros del clero secular	0.00 %	0.20 %	0.20 %
Empleadores bancarios, de los gobiernos autónomos descentralizados, entidades públicas descentralizadas, registradores de la propiedad y registradores mercantiles	0.00 %	0.20 %	0.20 %
Servidores públicos definidos en la Ley Orgánica del Servicio Público, incluido el magisterio y los servidores, funcionarios y empleados de la Función Judicial u otras dependencias que presten servicios públicos incluidos notarios públicos, mediante remuneración variable, en forma de aranceles o similares	0.00 %	0.20 %	0.20 %
Funcionarios del servicio exterior residentes en el extranjero	0.00 %	0.20 %	0.20 %
Trabajadores temporales de la industria azucarera	0.00 %	0.40 %	0.40 %
Trabajadores autónomos, sin relación de dependencia y de los afiliados voluntarios residentes en el Ecuador, pasantes, becarios, internos rotativos, afiliados voluntarios ecuatorianos residentes en el exterior, miembros del clero secular y personas jubiladas que se afilien al IESS	0.20 %	0.00 %	0.20 %

Aporte de pensionistas. Los pensionistas del IESS, contribuirán con el 1.76 % para financiar las decimotercera y decimocuarta pensiones, a excepción de los beneficiarios de rentas de mejora militar o policial, que continuarán contribuyendo con el 1 % por ser beneficiarios exclusivamente de la decimotercera pensión.

Aporte del Estado. El Estado Central será responsable subsidiario y garantizará el pago de las pensiones del Sistema de Seguridad Social únicamente cuando el IESS no cuente con los recursos económicos para cubrir las obligaciones en curso de pago del SGO y del régimen especial del SSC. En este caso, se deberá incorporar en el Presupuesto General del Estado los recursos respectivos, aún sobre otros gastos.

1.3.3. Prestaciones

La protección del SGRT otorga derecho a las siguientes prestaciones básicas:

- Servicios de prevención y control de la seguridad industrial y salud ocupacional en los lugares de trabajo;
- Servicios médico asistenciales, incluidos los servicios de prótesis y ortopedia;

- c) Subsidio por incapacidad, cuando el riesgo ocasione impedimento temporal para trabajar;
- d) Indemnización por pérdida de capacidad profesional, según la importancia de la lesión, cuando el riesgo ocasione incapacidad permanente parcial que no justifique el otorgamiento de una pensión de invalidez;
- e) Pensión de invalidez; y,
- f) Pensión de montepío, cuando el riesgo hubiese ocasionado el fallecimiento del afiliado.

Prestaciones por Accidente de Trabajo. Accidente del trabajo es todo suceso imprevisto y repentino que sobrevenga por causa, consecuencia o con ocasión del trabajo originado por la actividad laboral relacionada con el puesto de trabajo, que ocasione en el afiliado lesión corporal o perturbación funcional, una incapacidad, o la muerte inmediata o posterior.

El derecho a las prestaciones originadas por accidente de trabajo se genera desde el primer día de labor del trabajador, bajo relación de dependencia o sin ella.

Prestaciones por Enfermedad Profesional u Ocupacional. Las enfermedades profesionales u Ocupacionales son afecciones crónicas, causadas de una manera directa por el ejercicio de la profesión u ocupación que realiza el trabajador y como resultado de la exposición a factores de riesgo, que producen o no incapacidad laboral. Se considerarán enfermedades profesionales u ocupacionales las publicadas en la lista de la Organización Internacional del Trabajo OIT, así como las que determinare el Comité de Valuación de Incapacidades y de Responsabilidad Patronal (CVIRP) para lo cual se deberá comprobar la relación causa – efecto entre el trabajo desempeñado y la enfermedad crónica resultante en el asegurado, a base del informe técnico del SGRT.

Para acceder al derecho a las prestaciones del SGRT por enfermedad profesional u ocupacional, los trabajadores bajo relación de dependencia o sin ella, deberán acreditar por lo menos seis aportaciones mensuales consecutivas o ciento ochenta días inmediatos anteriores y de forma consecutiva, previo al diagnóstico inicial de la enfermedad profesional u ocupacional determinada por el médico ocupacional de las unidades provinciales de Riesgos del Trabajo.

Los trabajadores a tiempo parcial tendrán derecho a las prestaciones de este Seguro siempre que tuvieren registrados en el IESS al menos ciento ochenta (180) días de aportación consecutiva, inmediatamente anteriores al diagnóstico inicial de la enfermedad profesional u ocupacional determinado por el médico ocupacional de las unidades provinciales de Riesgos del Trabajo.

Prestaciones Asistenciales y Económicas. Una vez calificado el siniestro laboral y verificado el derecho se concederán las siguientes prestaciones:

- **Prestaciones médico asistenciales.-** Los servicios médico asistenciales serán otorgados de acuerdo a la ley y la reglamentación interna, a través de las unidades médicas de la Red de prestadores de servicios de salud del SGSIF, información que remitirá trimestralmente dicho Seguro al SGRT. Estas prestaciones consisten en asistencia médico-quirúrgica, farmacéutica, hospitalaria o de rehabilitación, así como la provisión o renovación de los aparatos de prótesis y órtesis; serán otorgadas de conformidad a la ley.
- **Prestaciones económicas.-** El SGRT concederá a nivel nacional las prestaciones económicas en función de la incapacidad, en aplicación a lo señalado en la Ley de Seguridad Social, el presente Reglamento y demás normativa interna. Estas prestaciones consisten en pensiones, subsidios e indemnizaciones pagaderas en forma de pensión o de capital, según corresponda; serán otorgadas por la Dirección del SGRT y sus Unidades a nivel nacional, con cargo a los fondos de dicho seguro.

Los accidentes de trabajo o enfermedades profesionales u ocupacionales pueden producir los siguientes efectos en los asegurados: a) Incapacidad Temporal; b) Incapacidad Permanente Parcial; c) Incapacidad Permanente Total; d) Incapacidad Permanente Absoluta; y, e) Muerte.

Prestaciones por Incapacidad Temporal. La Incapacidad Temporal es la que se produce cuando el trabajador, debido a una enfermedad profesional u ocupacional; o accidente de trabajo, se encuentra imposibilitado temporalmente para concurrir a laborar, y recibe atención médica, quirúrgica, hospitalaria o de rehabilitación y tratándose de períodos de observación. Calificada la incapacidad temporal generará derecho a subsidio y a pensión provisional según corresponda.

- **Garantía de Estabilidad Laboral .-** En el caso de accidente de trabajo y/o enfermedad profesional u ocupacional, la unidad respectiva de Riesgos del Trabajo notificará al empleador la obligación de mantener la relación laboral con el trabajador siniestrado durante el período en el cual el asegurado recibe el subsidio por incapacidad temporal y el año de pensión provisional; así como la obligación de registrar en la página web del IESS el aviso de salida para el caso de pensión provisional.
- **Subsidio .-** En los casos de incapacidad temporal que produzcan una imposibilidad para concurrir a laborar, el asegurado tendrá derecho a percibir el subsidio desde el día siguiente de producida la misma, por el período que señale el médico tratante, el mismo que será de hasta un año, en los porcentajes fijados sobre la remuneración base de aportación al IESS, conforme lo establece la normativa de subsidios económicos y la ley.

Para tener derecho al subsidio por enfermedad profesional u ocupacional, el afiliado deberá acreditar por lo menos seis (6) aportaciones mensuales o ciento ochenta días, inmediatas anteriores y de forma consecutiva, previo al diagnóstico inicial de la enfermedad profesional u ocupacional determinada por el médico ocupacional de las unidades provinciales de Riesgos del Trabajo. Para los trabajadores a tiempo parcial, se contarán por lo menos ciento ochenta días de aportación consecutiva. En el caso de accidente de trabajo no se exigirá lo señalado en el inciso anterior, de conformidad con el presente reglamento.

- **Pensión Provisional.-** Una vez terminado el período para el pago del subsidio por incapacidad temporal, y luego de realizada una valoración médica, si persiste la imposibilidad para concurrir a laborar, el asegurado tendrá derecho a percibir la pensión provisional, misma que se concederá a partir del término del período subsidiado según los artículos que preceden, por el período que señale el médico tratante, el mismo que no podrá ser mayor a doce (12) meses.

La pensión provisional será equivalente al ochenta por ciento (80%) del promedio mensual de la remuneración de aportación de los trescientos sesenta (360) días, anteriores a la fecha del accidente o a la fecha de calificación de la enfermedad profesional u ocupacional, dictaminada por parte del CVIRP según el caso. De no acreditar los trescientos sesenta (360) días, la base de cálculo será el promedio mensual del tiempo Aportado.

Prestaciones por Incapacidad Permanente Parcial. La Incapacidad Permanente Parcial es la que se produce cuando el trabajador, como consecuencia de una enfermedad profesional u ocupacional, o accidente de trabajo; y que debido a que presenta reducciones anatómicas o perturbaciones funcionales definitivas; presenta una secuela de su siniestro para el ejercicio de la profesión u ocupación habitual, sin impedirle realizar las tareas fundamentales. Esta incapacidad es compatible con la realización del mismo trabajo con disminución del rendimiento, o la ejecución de distinta profesión u ocupación.

El afiliado calificado con incapacidad permanente parcial, tiene derecho a una indemnización, la misma que se otorgará sin perjuicio de que el asegurado tenga derecho a pensión ordinaria de

vejez o vejez por discapacidad, y mejoras. Las prestaciones por incapacidad permanente parcial no generan derecho a montepío. El asegurado calificado por el Comité de Valuación de Incapacidades y de Responsabilidad Patronal “CVIRP” con una incapacidad permanente parcial, que se hallare cesante, tendrá derecho únicamente a la prestación médica por las secuelas que se deriven del accidente de trabajo o enfermedad profesional u ocupacional.

La Cuantía de la Indemnización Global Única por Incapacidad Permanente Parcial será equivalente al porcentaje de incapacidad establecido por el CVIRP; se considerará como base de cálculo el promedio mensual de la remuneración de aportación del año anterior a la fecha del accidente o a la fecha de calificación de la enfermedad profesional u ocupacional por parte del CVIRP, multiplicado por sesenta mensualidades, correspondiente al período de protección de cinco años, pagadero por una sola vez, con un límite máximo de cien salarios básicos unificados del trabajador en general.

El promedio mensual será calculado con los trescientos sesenta días anteriores a la fecha del accidente o a la fecha de calificación de la enfermedad profesional u ocupacional. De no acreditar los trescientos sesenta días la base de cálculo será el promedio mensual del tiempo aportado.

Para el cálculo de la indemnización en los casos en que el trabajador se encontrare cesante al momento de la calificación de la enfermedad profesional u ocupacional, dictaminada por el CVIRP, se tomará en cuenta el promedio mensual de la remuneración base de aportación al IESS de trescientos sesenta días cotizados en la empresa donde adquirió la enfermedad ocupacional, contados desde el último mes aportado en la referida empresa; de no acreditar los trescientos sesenta días la base de cálculo será el promedio mensual del período aportado.

Prestaciones por Incapacidad Permanente Total. La Incapacidad Permanente Total es aquella que inhabilita al trabajador para la realización de todas o las fundamentales tareas de su profesión u oficio habitual, y es compatible con la realización de una tarea distinta a la que ocasionó esta incapacidad. Se produce como consecuencia de un accidente de trabajo, o enfermedad profesional u ocupacional debido a que presenta reducciones anatómicas o perturbaciones funcionales definitivas. El asegurado calificado con incapacidad permanente total podrá volver a cotizar al SGO, previa autorización expresa del Director del SGRT conforme a su capacidad laboral remanente.

Cuando el siniestro produjere incapacidad permanente total, cuyo dictamen corresponde a el CVIRP, el asegurado tendrá derecho a una pensión mensual equivalente al ochenta por ciento (80%) del promedio mensual de la remuneración base de aportación del último año anterior de trescientos sesenta días o del promedio mensual de los cinco (5) años de mayor aportación si éste fuere superior, calculada desde la fecha del accidente de trabajo o de la fecha de calificación de la enfermedad profesional u ocupacional por el CVIRP, pensión que se pagará desde la fecha del cese definitivo presentando el aviso de salida del último empleador, con exclusión del período subsidiado y/o de pensión provisional.

El promedio mensual será calculado con los trescientos sesenta (360) días anteriores a la fecha del accidente o a la fecha de calificación de la enfermedad profesional u ocupacional; de no acreditar los trescientos sesenta (360) días la base de cálculo será el promedio mensual del tiempo aportado.

Esta incapacidad causará pensiones de viudedad y orfandad en caso de fallecimiento del asegurado, con sujeción a lo establecido en la Ley de Seguridad Social y en la reglamentación interna.

Prestaciones por Incapacidad Permanente Absoluta. La Incapacidad Permanente Absoluta es aquella que le inhabilita por completo al asegurado para el ejercicio de toda profesión u ocupación, requiriendo de otra persona para su cuidado y atención permanente. Se produce como consecuencia de un accidente de trabajo, o enfermedad profesional u ocupacional, y que debido a que presente reducciones anatómicas o perturbaciones funcionales definitivas.

También producen incapacidad permanente absoluta, las siguientes lesiones de origen laboral: a) La alteración orgánica o funcional que produzca: hemiplejía, cuadriplejía o grave ataxia locomotriz;

b) Las lesiones orgánicas o funcionales del cerebro tales como: psicosis crónicas, manías, demencia crónica y estados análogos; c) Las lesiones orgánicas o funcionales del corazón, de los aparatos respiratorio y circulatorio, de carácter incurable; d) Las lesiones orgánicas o funcionales del aparato digestivo o urinario de carácter incurable; y, e) Otras alteraciones o lesiones de carácter definitivo que por su naturaleza no permitan desempeñar actividad laboral rentable.

El asegurado que fuere declarado con incapacidad permanente absoluta tendrá derecho a una pensión mensual equivalente al ciento por ciento (100 %) del promedio mensual de la remuneración del último año anterior; de trescientos sesenta días (360) o del promedio mensual de los cinco (5) años de mayor aportación, si éste fuere superior, calculada desde la fecha del accidente de trabajo o de la calificación de la enfermedad profesional u ocupacional por el CVIRP, pensión que se pagará desde la fecha del cese definitivo presentando el aviso de salida del último empleador, con exclusión del período subsidiado y de pensión provisional. Esta incapacidad causará pensiones de viudedad y orfandad en caso de fallecimiento del asegurado.

Prestaciones por Muerte. El asegurado que falleciere a consecuencia de un accidente de trabajo o de una enfermedad profesional u ocupacional, generará derecho a la prestación de montepío cualquiera sea el número de aportaciones. Igualmente, al fallecimiento del pensionista por incapacidad permanente total o incapacidad permanente absoluta.

- **Derecho a Pensión de Montepío .-** Por la muerte del asegurado las pensiones de viudedad y orfandad se concederán con sujeción a los porcentajes fijados en la Ley de Seguridad Social y en la normativa interna del IESS y se calcularán sobre la pensión de incapacidad permanente total que le habría correspondido al causante al momento de su muerte, aun cuando no hubiera recibido dicha pensión.
- **Auxilio de Funerales.-** La concesión de auxilio de funerales de acuerdo con la ley y las normas reglamentarias correspondientes, otorgará el IESS a través de la Dirección del Sistema de Pensiones.

1.4. Seguro Social Campesino

1.4.1. Beneficiarios y Riesgos Cubiertos

Son sujetos de protección del régimen especial del SSC, los trabajadores que se dedican a la pesca artesanal y habitante rural que labora en el campo, por cuenta propia o de la comunidad a la que pertenece, que no recibe remuneraciones de un empleador público o privado y tampoco contrata a personas extrañas a la comunidad o a terceros para que realicen actividades económicas bajo su dependencia.

Son beneficiarios de las prestaciones del SSC, el jefe de familia, su cónyuge o conviviente con derecho y sus hijos y familiares que viven bajo su dependencia, acreditados al momento de la afiliación o en algún otro momento anterior a la solicitud de prestación con una antelación no menor de tres meses.

Se entenderán como familiares que viven bajo su dependencia, los siguientes:

- a) Los miembros de familia solteros que cursan estudios hasta nivel universitario dependientes del jefe de familia, para lo cual deberán presentar el correspondiente certificado de matrícula o de que se encuentra estudiando, siempre y cuando no se hallen bajo otro régimen de afiliación, excepto como afiliado que realiza trabajo no remunerado del hogar;
- b) Los miembros de familia de cualquier edad que sean personas con discapacidad, para lo cual deberán presentar el carnet concedido por autoridad competente;

- c) Los miembros de familia considerados como adultos mayores; y,
- d) Los hijos del jefe de familia que no han contraído matrimonio o unión de hecho y que continúan en actividades del campo o pesca artesanal. En el caso de que los hijos del jefe de familia hayan contraído matrimonio o se encontraren en unión de hecho, deberán afiliarse debiendo registrar a un jefe de familia y sus miembros, conforme lo determina el Reglamento.

El afiliado al SSC y los miembros de su familia protegidos, tendrán derecho a las prestaciones determinadas en la Ley de Seguridad Social y demás normativa interna del IESS. El derecho de aseguramiento del afiliado y de los miembros de la familia regirá desde el primer día de la calificación de la encuesta; sin embargo, estarán sujetos a los tiempos de espera y conservación de derechos establecidos en la Ley de Seguridad Social.

1.4.2. Financiamiento

Las prestaciones del SSC se financiarán con los siguientes recursos:

- a) El aporte solidario sobre la materia gravada que pagarán los empleadores, los afiliados al SGO, con relación de dependencia o sin ella, y los afiliados voluntarios;
- b) La contribución obligatoria de los seguros públicos y privados que forman parte del Sistema Nacional de Seguridad Social;
- c) El aporte diferenciado de las familias protegidas por el SSC;
- d) La contribución financiera obligatoria del Estado sobre la materia gravada de los afiliados con relación de dependencia al SGO; y
- e) Las demás asignaciones que entregue la Función Ejecutiva para el financiamiento de las prestaciones solidarias de este Seguro, de conformidad con el Reglamento General de la Ley de Seguridad Social.

Aportes de afiliados y empleadores del SGO Los ingresos mensuales por aportes que percibe el SSC son un porcentaje fijo de la materia gravada, entendiéndose la misma como todo ingreso regular, susceptible de apreciación pecuniaria, percibido por el afiliado con motivo de la realización de su actividad personal. Las tasas de aportación para las prestaciones del SSC se muestran en el Cuadro 1.4.1.

Cuadro 1.4.1: Tasas de aportación de afiliados y empleadores para el SSC

Categorías	Personal	Patronal	Total
Trabajadores del sector privado bajo relación de dependencia, así como de los miembros del clero secular	0.35 %	0.35 %	0.70 %
Empleadores bancarios, de los gobiernos autónomos descentralizados, entidades públicas descentralizadas, registradores de la propiedad y registradores mercantiles	0.35 %	0.35 %	0.70 %
Servidores públicos definidos en la Ley Orgánica del Servicio Público, incluido el magisterio y los servidores, funcionarios y empleados de la Función Judicial u otras dependencias que presten servicios públicos incluidos notarios públicos, mediante remuneración variable, en forma de aranceles o similares	0.35 %	0.35 %	0.70 %
Funcionarios del servicio exterior residentes en el extranjero	0.35 %	0.35 %	0.70 %
Trabajadores temporales de la industria azucarera	0.70 %	0.70 %	1.40 %
Trabajadores autónomos, sin relación de dependencia y de los afiliados voluntarios residentes en el Ecuador, pasantes, becarios, internos rotativos, afiliados voluntarios ecuatorianos residentes en el exterior, miembros del clero secular y personas jubiladas que se afilien al IESS	0.70 %	0.00 %	0.70 %

Aporte de familia. La base referencial de aportes y prestaciones del SSC será equivalente al 22.5% del salario básico unificado mínimo del trabajador en general.

La cuantía de la aportación mensual por familia asegurada será igual al 2,5% de la Base Referencial de Aportaciones y Prestaciones del SSC.

Primas netas de seguros y cuotas de afiliación de medicina prepagada. Las compañías de seguros que actúan como agentes de retención de la contribución al funcionamiento de la Superintendencia de Bancos y Seguros, también actuarán como agentes de retención de la contribución del 0.5% sobre el valor de las primas netas de seguros directos que pagarán obligatoriamente los asegurados, para el financiamiento del SSC.

Las empresas de medicina prepagada serán agentes de retención de la contribución obligatoria del 0.5% sobre el valor de las cuotas de afiliación que pagarán obligatoriamente los asegurados, para el financiamiento del SSC.

Aporte del Estado.

1. La contribución financiera del Estado es:

- El 0.30% de la materia gravada de todos los afiliados al SGO, con relación de dependencia, para el SSC; y,
- De una contribución anual equivalente a doscientos ochenta y ocho mil dólares de los Estados Unidos de América (US\$ 288.000), que deberá acreditar el Banco Central del Ecuador en la cuenta especial denominada SSC.

2. El Estado Central será responsable subsidiario y garantizará el pago de las pensiones del Sistema de Seguridad Social únicamente cuando el IESS no cuente con los recursos económicos para cubrir las obligaciones en curso de pago del SGO y del régimen especial del SSC. En este caso, se deberá incorporar en el Presupuesto General del Estado los recursos respectivos, aún sobre otros gastos.

3. El jubilado recibirá prestaciones de salud en las unidades médicas del IESS, en las mismas condiciones que los afiliados activos, con cargo a la contribución financiera obligatoria del Estado. Sin perjuicio que el Estado entregue la contribución financiera, el jubilado recibirá la prestación.

1.4.3. Prestaciones

Prestaciones de Salud y Maternidad. Las prestaciones de salud y maternidad que ofrecerá el SSC a la población rural comprenderá acciones de: promoción de salud; prevención; diagnóstico y tratamiento de enfermedades no profesionales; recuperación y rehabilitación de la salud del individuo; atención odontológica preventiva y de recuperación; y, atención del embarazo, parto y puerperio. Se pondrá énfasis en los programas de saneamiento ambiental y desarrollo comunitario de las áreas rurales, sin perjuicio del derecho de los campesinos a la libre elección del prestador de servicios médicos - asistenciales, de segundo y tercer nivel de complejidad médica, público o privado, dentro de los requisitos y condiciones que establecerá la Administradora del Seguro de Salud Individual y Familiar.

Tendrá derecho a las prestaciones de promoción de la salud, saneamiento ambiental y desarrollo comunitario, desde el primer mes de afiliación al SSC, la población incorporada en una organización campesina reconocida. Tendrán derecho a las prestaciones de salud por contingencias de enfermedad no profesional y maternidad, el jefe de familia y sus familiares cuando el afiliado haya acreditado seis imposiciones mensuales ininterrumpidas, para contingencias de enfermedad; y, doce imposiciones mensuales ininterrumpidas, anteriores al parto, para contingencias de maternidad. Se exceptúa del tiempo de espera para contingencia de enfermedad, al campesino jubilado. La prestación de salud

se realizará con tecnologías apropiadas a la disponibilidad de recursos del Seguro, sin menoscabo de la calidad y dentro de los rangos de suficiencia que determinen los protocolos de diagnóstico y tratamiento. La organización campesina que dejare de contribuir cumplidamente al SSC conservará el derecho a las prestaciones de salud por contingencias de enfermedad y maternidad de las familias aseguradas hasta dos meses posteriores al cese de aportaciones.

La entrega de las prestaciones de salud se dividirá en dos partes: los servicios de prevención y de atención de enfermedades no profesionales de primer nivel de complejidad médica, que se entregarán en los dispensarios rurales del SSC, y los servicios médico - asistenciales de mayor complejidad, que se entregarán en las unidades médicas del IESS o a través de los demás prestadores, públicos y privados, debidamente acreditados para este efecto.

Prestaciones contra contingencias de Invalidez, Vejez y Muerte. La protección del SSC contra la contingencia de invalidez, que incluye discapacidad, y las contingencias de vejez y muerte, comprende las prestaciones en pensiones y auxilio de funerales.

- **Jubilación por Vejez.-** La pensión de jubilación por vejez se otorgará exclusivamente al jefe de familia asegurado que cumpla con un mínimo de ciento veinte imposiciones mensuales y se encuentre entre los 65 y 70 años de edad. Por cada año de diferimiento de la jubilación después de los setenta años de edad, se admitirá una rebaja de un año de aportes, pero en ningún caso menos de cinco años de aportes, según la siguiente escala:

- con 71 años de edad y 9 años de aporte;
- con 72 años de edad y 8 años de aporte;
- con 73 años de edad y 7 años de aporte;
- con 74 años de edad y 6 años de aporte; y,
- con 75 años de edad en adelante con 5 años de aportes.

El goce de la pensión de jubilación por vejez se iniciará el primer día del mes siguiente en el que se registró la verificación y concesión del derecho.

- **Jubilación por Invalidez.-** La pensión de jubilación por invalidez se otorgará exclusivamente al Jefe de familia asegurado inválido en forma total y permanente. Se considera inválido al Jefe de familia asegurado, que por enfermedad, alteración física o mental, se hallare en incapacidad permanente y total, para procurarse por medio de su trabajo, su subsistencia y la de su familia, y hubiere aportado un mínimo de sesenta imposiciones mensuales dentro de este régimen, antes del inicio de la afección invalidante. La incapacidad será determinada por la Comisión de Valuación de Incapacidades, de acuerdo a las regulaciones establecidas. El goce de la pensión de jubilación por invalidez se iniciará desde la fecha en que la Comisión de Valuación declaró la invalidez.

La cuantía de la pensión mensual de vejez e invalidez del Jefe de familia del SSC, será igual al setenta y cinco por ciento (75 %) de la base referencial de aportaciones y prestaciones equivalente al veintidós coma cinco por ciento (22,5 %) del salario básico unificado mínimo del trabajador en general. El derecho establecido para la pensión se pagará por doce mensualidades al año.

- **Viudez.-** Al fallecimiento del Jefe de familia que tuviere al menos sesenta imposiciones mensuales, gozarán de la prestación de viudez los siguientes derechohabientes: a) El/la cónyuge del asegurado o jubilado fallecido; y, b) La persona que sin hallarse actualmente casada hubiere convivido en unión libre, monogámica y bajo el mismo techo, con el o la causante, libre también de vínculo matrimonial, por más de dos años inmediatamente anteriores a la muerte de éste. Si no se probare dos años de vida marital, bastará la existencia de hijos comunes. El goce de la

pensión de viudez se otorgará desde la fecha de fallecimiento del Jefe de familia, una vez que los deudos presenten la documentación completa en el SSC.

La cuantía de la pensión mensual de viudez será equivalente al cuarenta por ciento (40 %) de la pensión de jubilación del SSC, pagaderas en doce mensualidades al año.

- **Orfandad.-** El derechohabiente del Jefe de familia fallecido que tuviere al menos sesenta impositivos mensuales y al menos tres inmediatamente anteriores, gozarán de la prestación de orfandad, siempre que se encuentren protegidos por el SSC, en los siguientes casos: a) Los hijos del Jefe de familia fallecido, los hijos adoptivos y los póstumos, hasta alcanzar los dieciocho años de edad; b) Los hijos de cualquier edad incapacitados para el trabajo, solteros, viudos o divorciados y que hayan vivido a cargo del causante; y, c) A falta de viudo/a o conviviente y huérfanos con derecho, la prestación se concederá a los padres del causante, siempre y cuando se encuentren registrados y protegidos en el SSC, y hubieren vivido a cargo del causante.

El goce de la pensión de orfandad se otorgará una vez que los deudos presenten la documentación completa ante el SSC. Los derechohabientes gozarán de la prestación desde el día uno del mes siguiente a la fecha de fallecimiento del Jefe de familia.

La cuantía de la pensión mensual por orfandad será equivalente al veinte por ciento (20 %) de la pensión de jubilación del SSC, por cada derechohabiente, a pagarse en doce mensualidades al año, debiendo procederse a la reducción proporcional de las diversas cuotas, si fuere necesario. Los derechohabientes recibirán una renta mensual total igual al setenta y cinco por ciento (75 %) del total de la base referencial, que será distribuida entre todos ellos.

- **Auxilio para funerales.-** El auxilio para funerales se concederá al fallecimiento de cualquiera de los miembros del grupo familiar, protegidos por el SSC, que será equivalente al veinticinco por ciento (25 %) del salario mínimo de aportación.

Podrá solicitar el auxilio para funerales: el Jefe del grupo familiar, su cónyuge o hijos, o a su falta un allegado. El derecho al cobro por concepto de auxilio para funerales prescribe en un año, desde la fecha de fallecimiento del causante.

1.5. Cesantía

1.5.1. Beneficiarios y Riesgos Cubiertos

Los afiliados al IESS están protegidos ante la contingencia de cesantía, entendida como la falta de ingresos provenientes del trabajo de un empleado, obrero o servidor público.

1.5.2. Financiamiento

La cesantía se financia a partir de marzo de 2016 con el 2 % de aporte personal del trabajador, obrero o servidor en relación de dependencia; mientras que hasta febrero de 2016 se financiaba con un aporte del 3 %. Estos fondos se mantienen registrados en la cuenta individual de cesantía de cada beneficiario con sus respectivos rendimientos financieros.

1.5.3. Prestaciones

El afiliado que opte por retirar el monto acumulado de su cuenta individual de cesantía deberá cumplir con 24 aportaciones no simultaneas y estar 60 días cesante.

También puede retirar el monto acumulado de su cuenta individual el afiliado a quien su empleador le registre un aviso de salida y se afilie al Régimen Especial del Seguro Voluntario; el jubilado por vejez, invalidez o incapacidad por riesgos del trabajo, que se encuentre cesante, así como el

asegurado cesante que cumpla las condiciones para estas jubilaciones; las personas sin relación de dependencia o independientes y los ecuatorianos domiciliados en el exterior afiliados que registren valores acumulados en su cuenta individual de cesantía.

Los afiliados que se hayan acogido a la licencia o permiso por maternidad o paternidad sin remuneración para el cuidado de los hijos y cumplan con los requisitos de número de aportaciones, pueden acceder a los fondos que tengan acumulados por concepto de cesantía. Las mismas reglas aplican al caso de adopción.

1.6. Seguro de Desempleo

1.6.1. Beneficiarios y Riesgos Cubiertos

El Seguro de Desempleo es la prestación económica que protege a los afiliados al IESS que pierden su empleo bajo relación de dependencia por causas ajenas a su voluntad.

1.6.2. Financiamiento

El Seguro de Desempleo se financia con los aportes del empleador del 1 % de la remuneración del trabajador, obrero o servidor privados y públicos bajo relación de dependencia; con los que se constituye un fondo de carácter solidario.

Este fondo solidario cubrirá el 70 % del salario básico unificado vigente a la fecha del evento, el cual se cancelará de manera fija y mensual, por todo el período que dure la prestación.

1.6.3. Prestaciones

Para acceder a la prestación del Seguro de Desempleo, por cada evento, las personas afiliadas en relación de dependencia por pérdida de ingresos generada por un cese temporal de actividades productivas por causas ajenas a su voluntad, deberán cumplir con al menos 24 aportaciones acumuladas y no simultáneas en relación de dependencia, de las cuales al menos 6 deberán ser continuas e inmediatamente anteriores a la contingencia; y encontrarse en situación de desempleo por un período no menor a 60 días.

El afiliado puede voluntariamente escoger una de las siguientes opciones excluyentes:

- a. Retirar los fondos de cesantía acumulados y disponibles en su cuenta individual; o
- b. Acogerse al Seguro de Desempleo y Cesantía, manifestando su voluntad entre:
 - b.1. Recibir el valor correspondiente al fondo solidario más el monto disponible en su cuenta individual de cesantía en la forma establecida por la ley; o,
 - b.2. Recibir únicamente el porcentaje correspondiente al fondo solidario.

En ambos casos, siempre que la prestación no haya terminado, al final de haberse acogido a la opción b.1. o b.2., el beneficiario podrá solicitar el retiro del saldo de los fondos de cesantía acumulados que pudieran existir.

El primer pago correspondiente al Seguro de Desempleo se efectúa entre el día 91 y 120 de suscitado el evento, y a partir de ello cada 30 días siempre que se mantengan las condiciones para continuar recibiendo la prestación. El pago de la prestación del Seguro de Desempleo termina cuando el beneficiario reinicie actividades productivas, en cuyo caso se tiene derecho a los pagos parciales que pudieran existir.

La prestación económica por Seguro de Desempleo se calcula sobre la base promedio de la materia gravada percibida por el afiliado en los últimos 12 meses previos a haberse suscitado el evento. Cada pago de la diferencia existente entre el monto fijo mensual del Seguro de Desempleo,

que cubre el 70 % del salario básico unificado vigente a la fecha de evento, y los porcentajes del cuadro 1.6.1, se financiará con los montos acumulados que existan en la cuenta individual de cesantía de cada afiliado.

Cuadro 1.6.1: Porcentajes de Pago Mensual del Seguro de Desempleo

3% Aporte Personal y Aporte Patronal	Pago 1 (mes 4)	Pago 2 (mes 5)	Pago 3 (mes 6)	Pago 4 (mes 7)	Pago 5 (mes 8)
Remuneración promedio (materia gravada) 12 meses, previo suscitado el evento	70 %	65 %	60 %	55 %	60 %

En los casos en los que los pagos cuyo saldo disponible de la cuenta individual de cesantía de cada afiliado no cubran los porcentajes del cuadro 1.6.1, el beneficiario recibirá hasta el saldo disponible en la cuenta individual de cesantía más el valor correspondiente al fondo solidario.

2. Asegurados

2.1. Evolución Histórica

Cuadro 2.1.1: Evolución Histórica de Asegurados por Tipo

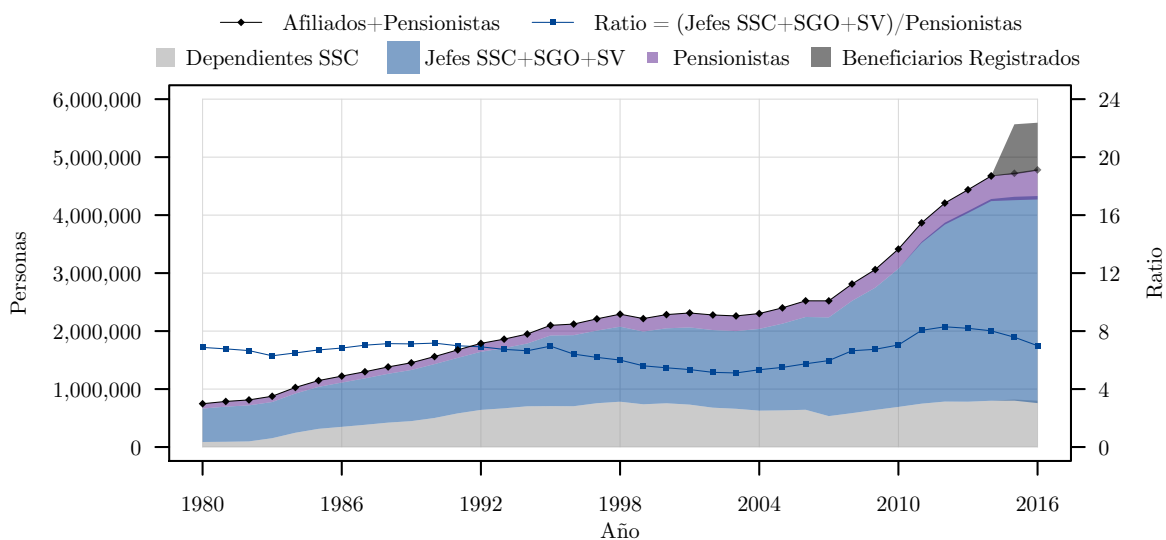
Año	Afiliados						Pensionistas					Beneficiario No Afiliado Registrado ⁵	Asegurados ³ Registrados ⁵
	Seguro Social Campesino		Seguro General Obligatorio		Seguro Voluntario ²	Total ³ Afiliados	Seguro Social Campesino	Invalidez, Vejez y Muerte	Riesgos del Trabajo ⁴	Total ³ Pensionistas	Total ³ Afiliados y Pensionistas		
	Dependiente ¹	Jefe de Familia	Trabajo No Remunerado del Hogar	Seguro General Obligatorio									
2016	798,800 ▼	392,776 ▲	197,065 ▲	2,846,365 ▼	138,215 ▲	4,328,872 ▲	67,255 ▲	430,638 ▲	14,359 ▲	510,721 ▲	4,780,109 ▲	827,986 ▼	5,593,700 ▲
2015	820,008 ▲	388,836 ▲	54,921 ▲	2,957,661 ▼	116,246 ▲	4,316,057 ▲	61,761 ▲	389,551 ▲	14,110 ▲	464,030 ▲	4,721,606 ▲	863,092	5,566,526
2014	798,417 ▲	365,835 ▲		3,015,312 ▲	97,851 ▲	4,277,415 ▲	57,091 ▲	363,209 ▲	13,621 ▲	433,921 ▲	4,675,503 ▲		
2013	782,298 ▼	343,959 ▲		2,856,127 ▲	88,123 ▲	4,070,507 ▲	53,148 ▲	335,069 ▲	13,218 ▲	401,435 ▲	4,437,415 ▲		
2012	784,034 ▲	322,049 ▲		2,687,377 ▲	75,417 ▲	3,868,877 ▲	49,480 ▲	309,630 ▲	12,707 ▲	371,817 ▲	4,207,673 ▲		
2011	748,191 ▲	280,443 ▲		2,448,988 ▲	61,030	3,538,652 ▲	45,200 ▲	289,788	11,664	346,652 ▲	3,866,439 ▲		
2010	692,072 ▲	246,570 ▲		2,137,451 ▲		3,076,093 ▲	40,956 ▲	297,533 ▲		338,489 ▲	3,414,582 ▲		
2009	640,270 ▲	223,947 ▲		1,884,337 ▲		2,748,554 ▲	34,729 ▲	277,971 ▲		312,700 ▲	3,061,254 ▲		
2008	585,008 ▲	201,753 ▲		1,734,498 ▲		2,521,259 ▲	29,969 ▲	261,512 ▲		291,481 ▲	2,812,740 ▲		
2007	533,694 ▼	183,963 ▼		1,518,164 ▲		2,235,821 ▼	26,364 ▲	258,992 ▲		285,356 ▲	2,521,177 ▼		
2006	642,944 ▲	197,864 ▲		1,402,367 ▲		2,243,175 ▲	24,880 ▲	253,714 ▲		278,594 ▲	2,521,769 ▲		
2005	632,413 ▼	192,481 ▲		1,303,511 ▲		2,128,405 ▲	23,498 ▲	248,744 ▲		272,242 ▲	2,400,647 ▲		
2004	627,818 ▼	191,587 ▲		1,218,821 ▲		2,038,226 ▲	21,966 ▲	242,422 ▲		264,388 ▲	2,302,614 ▲		
2003	659,907 ▼	190,864 ▼		1,148,577 ▲		1,999,348 ▼	21,027 ▲	241,018		262,045 ▼	2,261,393 ▼		
2002	679,039 ▼	193,290 ▼		1,145,614 ▲		2,017,943 ▼	18,984 ▲	240,882 ▲		259,866 ▲	2,277,809 ▼		
2001	731,957 ▼	203,967 ▼		1,127,394 ▲		2,063,318 ▼	17,256 ▲	231,802 ▲		249,058 ▲	2,312,376 ▲		
2000	754,687 ▲	207,568 ▲		1,085,144 ▲		2,047,399 ▲	15,720 ▲	220,785 ▲		236,505 ▲	2,283,904 ▲		
1999	737,292 ▼	199,834 ▲		1,054,689 ▼		1,991,815 ▼	13,245 ▲	210,652 ▲		223,897 ▲	2,215,712 ▼		
1998	781,970 ▲	196,224 ▲		1,097,716 ▲		2,075,910 ▲	11,469 ▲	204,187 ▲		215,656 ▲	2,291,566 ▲		
1997	755,842 ▲	185,436 ▲		1,067,038 ▲		2,008,316 ▲	9,383 ▲	193,100 ▲		202,483 ▲	2,210,799 ▲		
1996	704,588 ▼	167,331 ▼		1,057,774 ▲		1,929,693 ▲	6,737 ▲	184,340 ▲		191,077 ▲	2,120,770 ▲		
1995	705,927 ▲	167,455 ▲		1,050,502 ▲		1,923,884 ▲	5,072 ▲	169,892 ▲		174,964 ▲	2,098,848 ▲		
1994	702,807 ▲	163,335 ▲		919,948 ▲		1,786,090 ▲	4,237 ▲	158,867 ▲		163,104 ▲	1,949,194 ▲		
1993	668,101 ▲	152,065 ▲		886,634 ▲		1,706,800 ▲	3,529 ▲	150,609 ▲		154,138 ▲	1,860,938 ▲		
1992	640,671 ▲	145,739 ▲		856,456 ▲		1,642,866 ▲	2,755 ▲	142,210 ▲		144,965 ▲	1,787,831 ▲		
1991	580,952 ▲	131,414 ▲		826,373 ▲		1,538,739 ▲	2,426 ▲	134,630 ▲		137,056 ▲	1,675,795 ▲		
1990	501,530 ▲	113,391 ▲		815,736 ▲		1,430,657 ▲	2,242 ▲	127,369 ▲		129,611 ▲	1,560,268 ▲		
1989	447,282 ▲	101,569 ▲		780,393 ▲		1,329,244 ▲	2,202 ▲	121,723 ▲		123,925 ▲	1,453,169 ▲		

continúa en la página siguiente...

...continúa de la página anterior

Año	Afiliados					Total ³ Afiliados	Pensionistas				Total ³ Afiliados y Pensionistas	Beneficiario No Afiliado Registrado ⁵	Asegurados ³ Registrados ⁵
	Seguro Social Campesino		Seguro General Obligatorio		Seguro Voluntario ²		Seguro Social Campesino	Invalidez, Vejez y Muerte	Riesgos del Trabajo ⁴	Total ³ Pensionistas			
	Dependiente ¹	Jefe de Familia	Trabajo No Remunerado del Hogar	Seguro General Obligatorio									
1988	421,144▲	96,319▲		746,076▲		1,263,539▲	2,187▼	115,872▲		118,059▲	1,381,598▲		
1987	383,248▲	89,057▲		712,640▲		1,184,945▲	2,218▲	111,869▲		114,087▲	1,299,032▲		
1986	348,712▲	83,199▲		680,092▲		1,112,003▲	1,905▲	109,827▲		111,732▲	1,223,735▲		
1985	314,099▲	75,707▲		648,460▲		1,038,266▲	1,638▲	106,452▲		108,090▲	1,146,356▲		
1984	246,612▲	59,210▲		617,642▲		923,464▲	1,362▲	102,883▲		104,245▲	1,027,709▲		
1983	152,546▲	36,493▲		587,740▼		776,779▲	1,176▲	97,980▲		99,156▲	875,935▲		
1982	97,673▲	22,843▲		598,986▲		719,502▲	253▲	93,209▲		93,462▲	812,964▲		
1981	90,682▲	20,840▲		585,397▲		696,919▲		89,527▲		89,527▲	786,446▲		
1980	87,118▲	20,782▲		555,335▲		663,235▲		83,834▲		83,834▲	747,069▲		
1979	63,747▲	14,947▲		526,248▲		604,942▲		77,260▲		77,260▲	682,202▲		
1978	59,277	13,686		498,137		571,100		69,210		69,210	640,310		

Figura 2.1.1: Evolución Histórica de Asegurados



¹En el Seguro Social Campesino se consideran afiliados todos los miembros de la familia.

²A partir de 2011 se reporta el número de afiliados al Seguro Voluntario fuera del Seguro General Obligatorio.

³Los totales no necesariamente resultan de la suma de las partes reportadas, puesto que un mismo individuo puede estar considerado en 2 o más categorías.

⁴A partir de 2011 se reporta el número de pensionistas por Riesgos del Trabajo fuera del Seguro de Invalidez, Vejez y Muerte.

⁵A partir de 2015 se presentan beneficiarios no afiliados. Se cuenta con el número de cónyuges de afiliados y pensionistas, con extensión de cobertura; así como con el número de hijos de pensionistas con extensión de cobertura. No se cuenta con el registro completo de hijos menores de 18 años u otros dependientes de los afiliados a los seguros Voluntario y General Obligatorio; en este caso, se presenta el número de hijos y otros dependientes registrados por prestaciones realizadas durante el año.

⁶▼▼▼◀▲▲▲ Indican el sentido y la magnitud de la variación porcentual respecto a la observación del año anterior.

Figura 2.1.2: Evolución Histórica de Afiliados y Beneficiarios

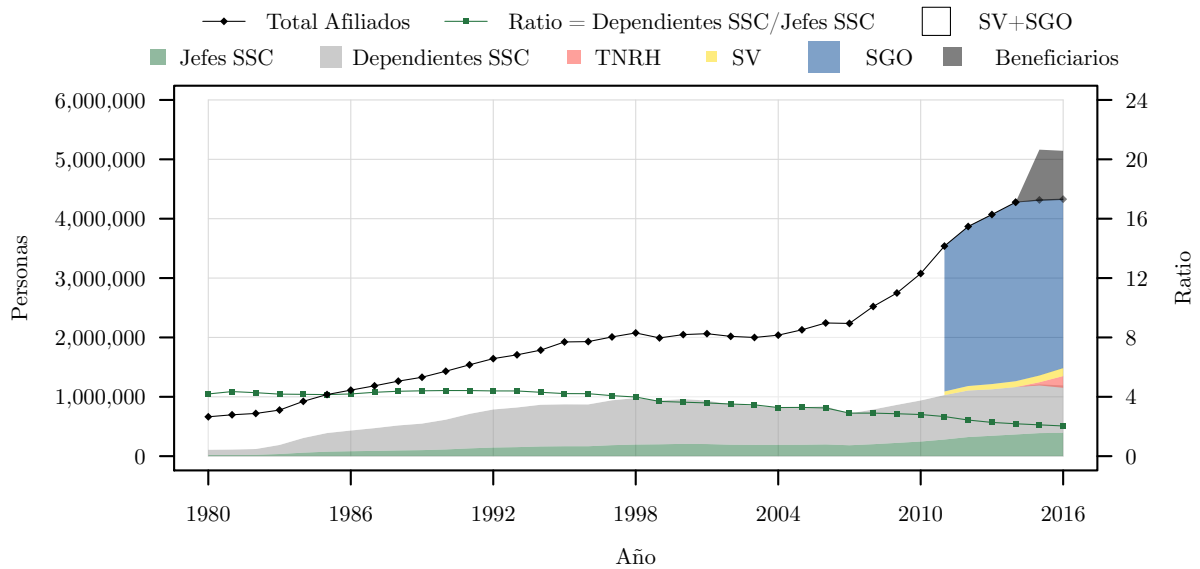
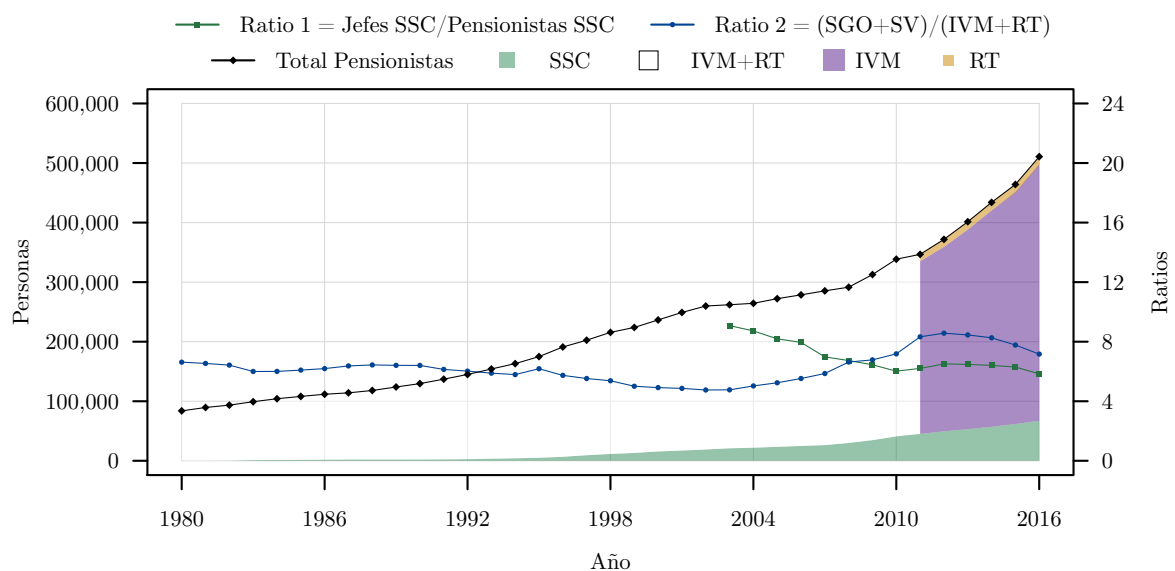


Figura 2.1.3: Evolución Histórica de Pensionistas



2.2. Domicilio Registrado

Cuadro 2.2.1: Asegurados por Tipo y Domicilio Registrado

Domicilio Registrado	Afiliados						Pensionistas				Total Afiliados y Pensionistas	Beneficiario No Afiliado Registrado	Asegurados Registrados
	Seguro Social Campesino		Seguro General Obligatorio		Seguro Voluntario	Total Afiliados	Seguro Social Campesino	Invalidez, Vejez y Muerte	Riesgos del Trabajo	Total Pensionistas			
	Dependiente	Jefe de Familia	Trabajo No Remunerado del Hogar	Seguro General Obligatorio									
Total	798,800 ▼	392,776 ▲	197,065 ▲	2,846,365 ▼	138,215 ▲	4,328,872	67,255 ▲	430,638 ▲	14,359 ▲	510,721 ▲	4,780,109	827,986 ▼	5,593,700
Azuay	39,070 ▼	24,009 ▲	5,581 ▲	157,613 ▼	9,249 ▲	234,426 ▼	4,915 ▲	22,603 ▲	758 ▲	28,183 ▲	258,795 ▼	37,953 ▼	295,882 ▼
Bolívar	19,647 ▼	9,464 ▲	2,611 ▲	16,343 ▼	781 ▲	48,355 ▲	2,475 ▲	3,616 ▲	115 ▼	6,196 ▲	52,836 ▲	3,858 ▼	56,604 ▲
Cañar	16,435 ▼	9,370 ▼	2,452 ▲	30,601 ▼	1,711 ▲	60,263 ▼	2,145 ▲	5,434 ▲	191 ▲	7,740 ▲	66,885 ▼	11,010 ▼	77,642 ▼
Carchi	11,914 ▼	5,936 ▼	1,005 ▲	18,549 ▼	724 ▲	37,852 ▼	1,266 ▲	3,682 ▲	66 ▼	5,009 ▲	41,882 ▼	4,596 ▼	46,340 ▼
Chimborazo	35,465 ▲	18,238 ▲	2,391 ▲	54,433 ▼	3,680 ▲	113,697 ▲	4,811 ▲	11,971 ▲	376 ▲	17,087 ▲	127,352 ▲	14,743 ▼	141,792 ▲
Cotopaxi	20,234 ▼	12,125 ▼	2,937 ▲	60,374 ▼	1,548 ▲	96,816 ▲	3,358 ▲	7,294 ▲	409 ▲	11,035 ▲	105,599 ▲	12,980 ▲	118,243 ▲
El Oro	16,652 ▼	10,111 ▼	3,080 ▲	107,506 ▼	4,212 ▲	141,148 ▼	1,686 ▲	12,841 ▲	417 ▲	14,901 ▲	154,454 ▲	40,155 ▼	194,149 ▼
Esmeraldas	34,840 ▼	14,773 ▼	15,744 ▲	53,541 ▼	1,213 ▲	117,712 ▲	2,027 ▲	8,602 ▲	253 ▲	10,852 ▲	126,952 ▲	14,668 ▼	141,303 ▲
Galápagos	405 ▼	457 ▼	20 ▲	7,896 ▼	251 ▲	9,015 ▼	15 ▲	434 ▲	7 ▲	456 ▲	9,435 ▼	2,368 ▼	11,779 ▼
Guayas	115,633 ▼	55,615 ▲	39,928 ▲	779,915 ▼	28,493 ▲	1,013,748 ▲	4,147 ▲	103,410 ▲	3,821 ▲	110,913 ▲	1,117,300 ▲	261,428 ▼	1,375,487 ▲
Imbabura	19,800 ▼	10,468 ▼	4,627 ▲	64,774 ▼	3,089 ▲	101,944 ▲	2,269 ▲	12,409 ▲	373 ▲	14,998 ▲	115,043 ▲	18,121 ▲	132,761 ▲
Loja	59,392 ▼	27,482 ▼	9,443 ▲	63,660 ▼	4,040 ▲	160,122 ▲	8,843 ▲	12,055 ▲	337 ▲	21,203 ▲	175,610 ▲	24,657 ▼	199,644 ▲
Los Ríos	52,016 ▲	25,907 ▲	23,206 ▲	90,449 ▼	1,576 ▲	189,799 ▲	1,805 ▲	8,224 ▲	278 ▲	10,286 ▲	198,448 ▲	29,357 ▼	227,204 ▲
Manabí	214,100 ▼	99,267 ▼	48,765 ▲	173,129 ▼	7,476 ▲	523,275 ▼	13,211 ▲	25,186 ▲	565 ▼	38,924 ▲	551,970 ▲	72,736 ▼	622,542 ▼
Morona Santiago	5,954 ▼	3,387 ▼	5,742 ▲	15,523 ▼	380 ▲	30,822 ▲	942 ▲	1,446 ▲	52 ▲	2,431 ▲	32,649 ▲	4,813 ▼	37,376 ▲
Napo	7,475 ▼	2,769 ▲	2,249 ▲	13,951 ▼	283 ▲	26,579 ▲	467 ▲	1,277 ▲	68 ▼	1,803 ▲	28,008 ▲	3,216 ▼	31,150 ▼
Orellana	6,685 ▼	2,844 ▼	3,984 ▲	19,149 ▼	221 ▲	32,522 ▲	443 ▲	568 ▲	75 ▲	1,082 ▲	33,248 ▲	1,909 ▼	35,115 ▲
Pastaza	3,518 ▼	1,644 ▲	1,093 ▲	12,226 ▼	407 ▲	18,825 ▲	372 ▲	1,490 ▲	70 ▲	1,926 ▲	20,480 ▲	3,658 ▼	24,071 ▲
Pichincha	42,667 ▼	21,592 ▲	4,867 ▲	887,197 ▼	52,233 ▲	1,006,962 ▼	5,759 ▲	162,931 ▲	4,971 ▼	173,136 ▲	1,170,910 ▼	196,824 ▲	1,365,113 ▼
Santa Elena	21,735 ▼	9,765 ▼	4,210 ▲	34,039 ▼	971 ▲	70,163 ▲	1,664 ▲	4,961 ▲	175 ▲	6,786 ▲	75,566 ▲	14,365 ▲	89,430 ▲
Santo Domingo	20,583 ▲	10,107 ▲	5,369 ▲	57,029 ▼	1,595 ▲	93,780 ▲	1,431 ▲	4,520 ▲	364 ▲	6,300 ▲	98,899 ▲	21,262 ▼	119,794 ▲
Sucumbíos	11,934 ▼	5,378 ▼	3,824 ▲	26,244 ▼	346 ▲	47,216 ▲	580 ▲	1,046 ▲	162 ▲	1,787 ▲	48,479 ▲	5,441 ▼	53,760 ▲
Tungurahua	12,655 ▲	8,176 ▲	1,506 ▲	89,891 ▼	4,092 ▲	116,177 ▼	1,593 ▲	13,443 ▲	400 ▲	15,409 ▲	130,145 ▼	23,281 ▲	153,073 ▲
Zamora Chinchipe	9,991 ▼	3,892 ▼	2,431 ▲	13,365 ▼	340 ▲	29,552 ▲	1,031 ▲	1,055 ▲	51 ▲	2,133 ▲	30,983 ▲	4,343 ▼	35,152 ▲
Estados Unidos					3,513 ▲	3,513 ▲					3,513 ▲	136 ▲	3,649 ▲
España					1,908 ▲	1,908 ▲					1,908 ▲	69 ▲	1,975 ▲
Italia					1,415 ▲	1,415 ▲					1,415 ▲	84 ▼	1,498 ▲
Resto del Exterior					2,444 ▲	2,443 ▼					2,443 ▲	83 ▲	2,526 ▲



Figura 2.2.1: Asegurados por Domicilio Registrado

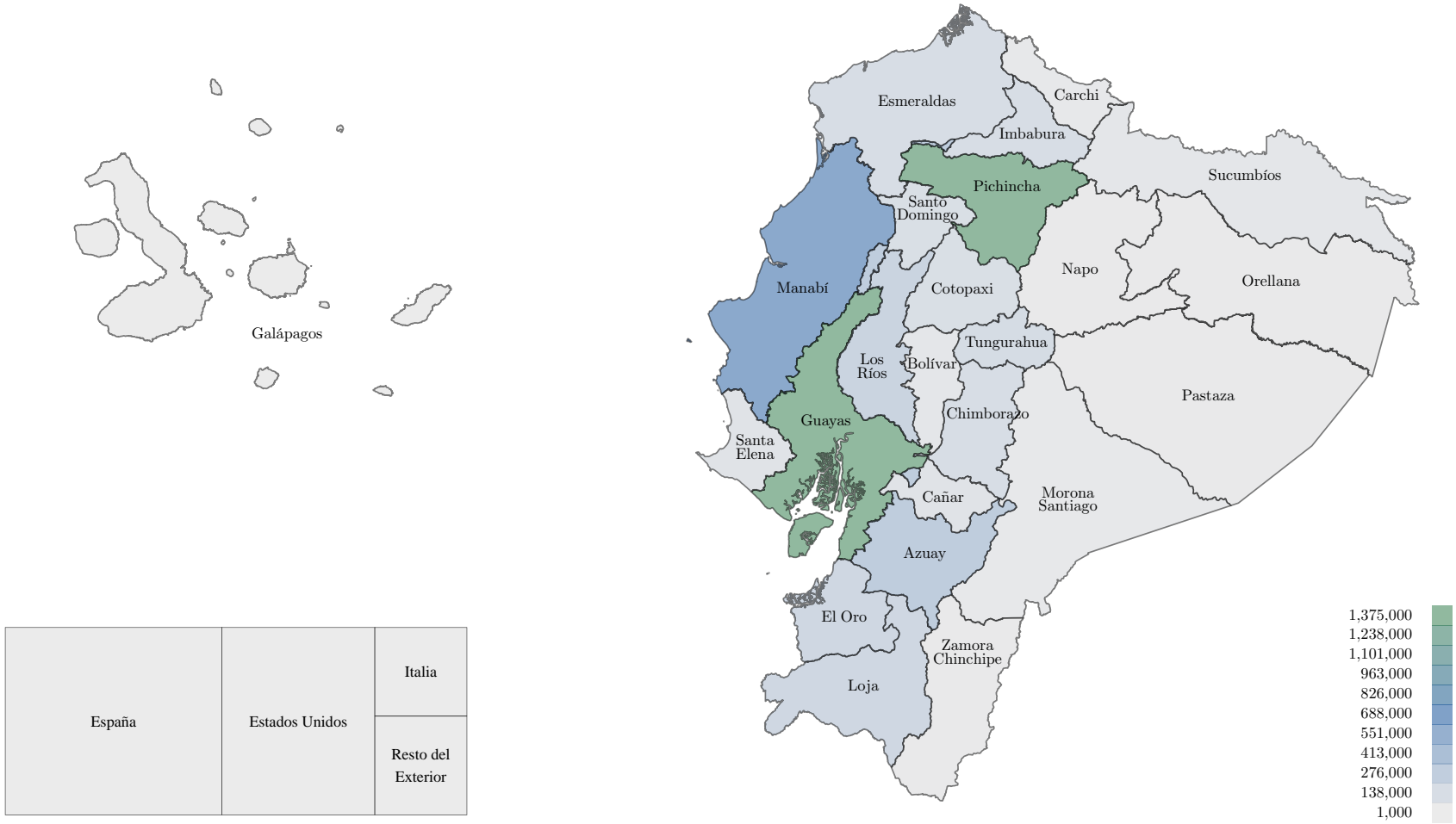
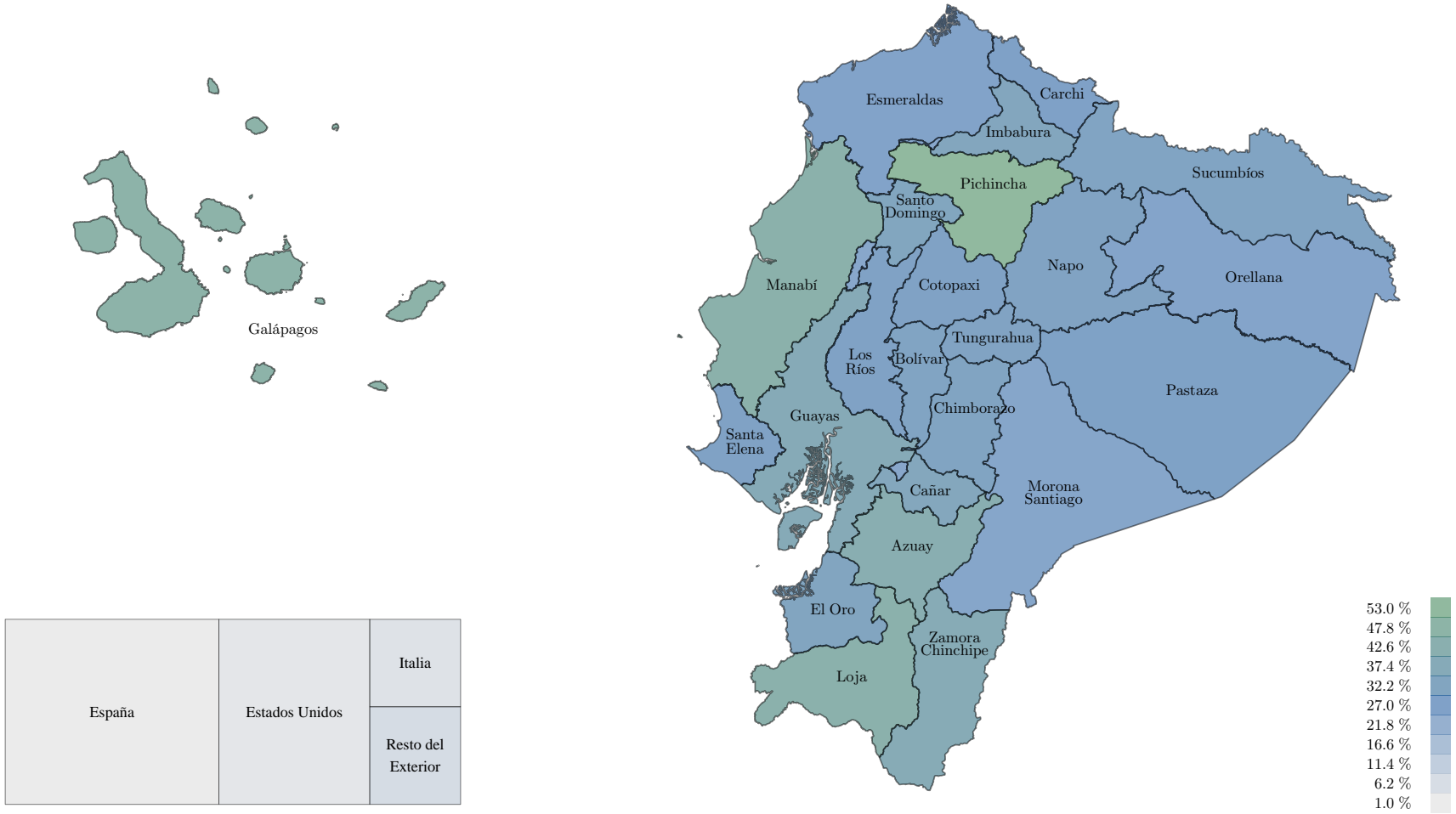


Figura 2.2.2: Asegurados como porcentaje de la Población Total por Domicilio Registrado



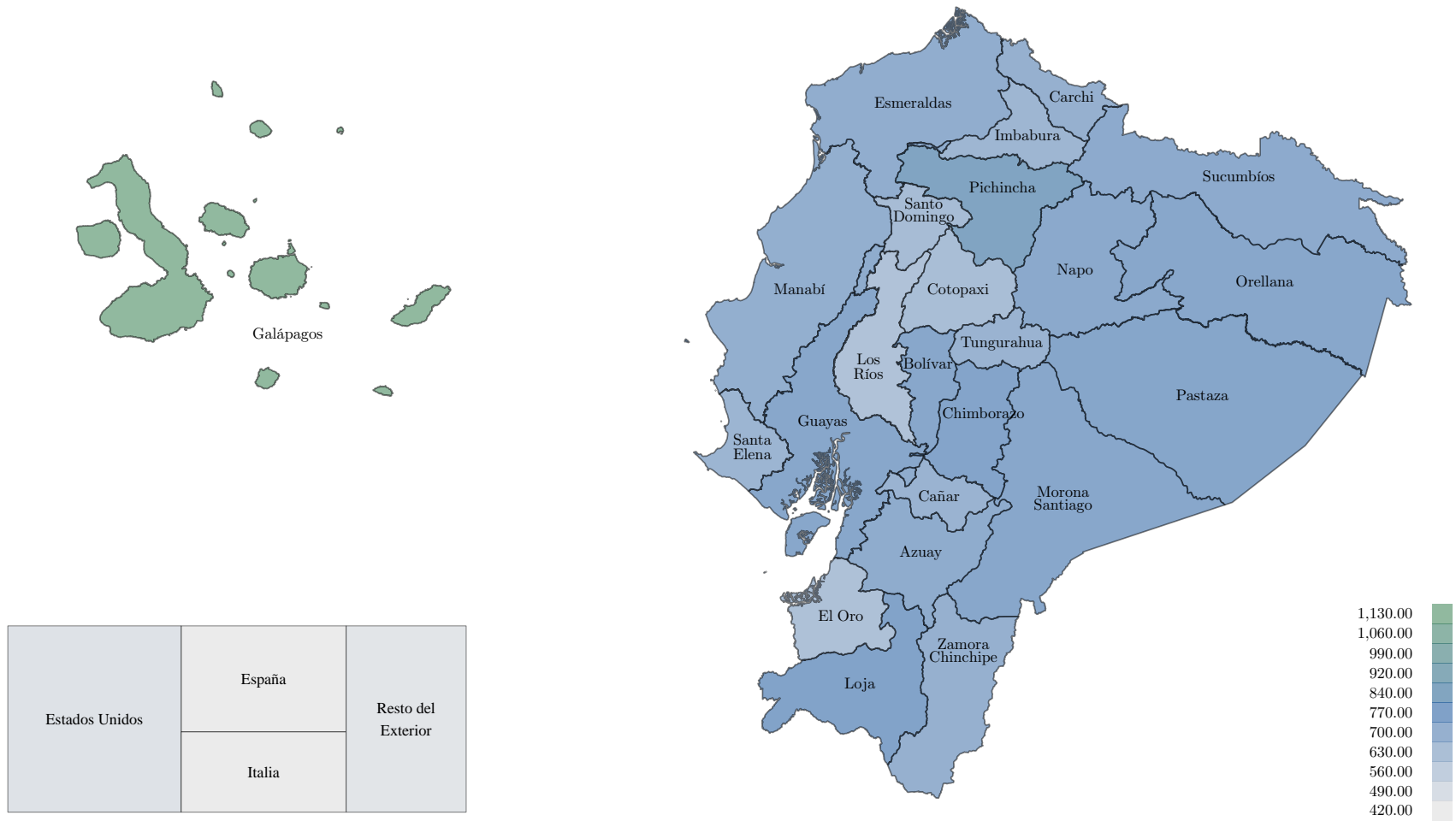
España	Estados Unidos	Italia
		Resto del Exterior

¹Población total del domicilio tomada del censo de 2010.

Cuadro 2.2.2: Bases de Aportación y Pensiones Promedio por Tipo de Asegurado y Domicilio Registrado

Domicilio Registrado	Afiliados					Pensionistas			
	Jefe de Familia Seguro Social Campesino	Seguro General Obligatorio	Seguro General Obligatorio	Seguro Voluntario	Promedio Afiliados	Seguro Social Campesino	Invalidez, Vejez y Muerte	Riesgos del Trabajo	Promedio Pensionistas
Total	82.36▲	92.25	749.80▲	393.17▲	627.02▼	61.76▲	577.29▲	255.27▲	502.08▲
Azuay	82.35▲	92.71▲	723.24▲	382.74▲	611.53▲	61.76▲	615.14▲	256.49▲	511.02▲
Bolívar	82.35▲	91.68▼	746.92▲	375.55▲	463.47▼	61.76▲	675.05▲	228.36▲	422.87▲
Cañar	82.34▲	91.55▲	688.95▲	380.35▲	515.42▲	61.76▲	568.10▲	285.92▼	423.02▲
Carchi	82.35▲	93.41▼	702.14▲	393.27▲	530.29▼	61.76▲	611.26▲	278.94▲	468.61▲
Chimborazo	82.36▲	92.70▼	762.32▲	381.50▲	567.40▼	61.76▲	624.94▲	254.03▲	460.81▲
Cotopaxi	82.35▲	91.66▼	637.83▲	378.45▲	525.30▼	61.76▲	584.40▲	249.53▼	414.33▲
El Oro	82.35▲	91.86▼	622.10▲	378.25▲	557.58▼	61.76▲	642.72▲	239.80▲	567.56▲
Esmeraldas	82.36▲	91.53▼	713.95▲	386.63▲	485.59▼	61.76▲	669.90▲	281.91▲	549.11▲
Galápagos	82.35▲	91.50▼	1,127.58▲	401.20▲	1,049.99▲	61.76▲	661.22▲	375.67▲	637.12▲
Guayas	82.37▲	92.12▼	742.73▲	385.79▲	662.63▼	61.76▲	545.81▲	247.20▲	519.71▲
Imbabura	82.35▲	92.21▼	671.24▲	379.20▲	554.16▼	61.76▲	556.13▲	257.19▲	475.87▲
Loja	82.35▲	91.85▼	766.26▲	380.04▲	511.31▼	61.76▲	725.55▲	216.78	441.72▲
Los Ríos	82.35▲	91.56▼	617.02▲	374.75▲	426.58▼	61.76▲	559.96▲	246.53▼	465.20▲
Manabí	82.36▲	91.61▲	707.97▲	380.67▲	420.44	61.76▲	563.49▲	235.27▲	388.99▲
Morona Santiago	82.35▲	91.50▲	747.59▲	386.43▲	502.14▼	61.76▲	642.70▲	248.75▲	411.54▲
Napo	82.38▲	91.54▲	739.46▲	381.68▼	564.59▼	61.76▲	681.93▲	278.23▲	509.47▲
Orellana	82.34▲	91.55▼	742.06▲	393.53▲	569.25▼	61.76▲	500.23▲	284.22▲	307.58▲
Pastaza	82.35▲	92.00▲	750.73▲	387.75▲	623.51▼	61.76▲	652.49▲	233.07▼	525.18▲
Pichincha	82.35▲	109.76▼	828.52▲	398.05▲	785.77▲	61.76▲	570.23▲	266.96▲	546.33▲
Santa Elena	82.35▲	91.69▼	678.74▲	381.20▲	503.93▼	61.76▲	518.39▲	241.25	400.34▲
Santo Domingo	82.36▲	91.68▼	644.59▼	379.79▲	522.53▼	61.76▲	519.12▲	256.99▲	401.33▲
Sucumbíos	82.35▲	91.50▲	731.81▲	378.08▲	562.87▼	61.76▲	465.33▲	251.93▼	315.26▲
Tungurahua	82.35▲	94.84▼	686.15▲	383.34▲	618.36▲	61.76▲	586.99▲	253.74▲	525.07▲
Zamora Chinchipe	82.35▲	91.50▲	702.69▲	375.23▼	503.15▼	61.76▲	672.82▲	201.41▼	367.45▲
Estados Unidos				470.71▲	470.71▲				
España				423.36▲	423.36▲				
Italia				423.61▲	423.61▲				
Resto del Exterior				458.61▲	458.61▲				

Figura 2.2.3: Bases de Aportación Promedio del Seguro General Obligatorio por Domicilio Registrado



¹No se incluyen las bases de aportación de Trabajo No Remunerado del Hogar. En el caso del exterior se incluye la base de aportación al Seguro Voluntario.

2.3. Sexo y Edad

Cuadro 2.3.1: Asegurados por Tipo, Sexo y Edad

Edad	Afiliados						Pensionistas						Asegurados Registrados
	Seguro Social Campesino		Seguro General Obligatorio		Seguro Voluntario	Total Afiliados	Seguro Social Campesino	Invalidez, Vejez y Muerte	Riesgos del Trabajo	Total Pensionistas	Total Afiliados y Pensionistas	Beneficiario No Afiliado Registrado	
	Dependiente	Jefe de Familia	Trabajo No Remunerado del Hogar	Seguro General Obligatorio									
Total	798,800 ▼	392,776 ▲	197,065 ▲	2,846,365 ▼	138,215 ▲	4,328,872	67,255 ▲	430,638 ▲	14,359 ▲	510,721 ▲	4,780,109 ▲	827,986 ▼	5,593,700
Femenino													
Total F	503,097 ▼	130,172 ▲	196,638 ▲	1,168,512 ▼	83,487 ▲	2,039,772 ▲	16,371 ▲	220,758 ▲	7,099 ▲	243,694 ▲	2,267,133 ▲	412,559 ▲	2,672,373 ▲
≥ 85	7,596▲	1,434▲	4▲	453▲	583▲	10,068▲	3,109▲	20,955▲	222▲	24,245▲	33,899▲	235▲	34,096▲
80 - 84	7,524▲	2,582▲	7▼	940▲	611▲	11,660▲	3,379▲	19,668▲	213▲	23,210▲	34,217▲	506▲	34,691▲
75 - 79	11,067▲	4,295▲	19▲	2,212▲	1,109▲	18,695▲	3,999▲	25,896▲	337▲	30,162▲	47,827▲	1,018▲	48,786▲
70 - 74	15,211▲	7,195▲	35▲	5,241▲	1,980▲	29,647▲	3,297▲	35,686▲	405▲	39,275▲	67,713▲	1,670▲	69,318▲
65 - 69	19,186▲	9,418▲	1,939▲	15,838▼	4,931▲	50,621▲	2,563▲	44,199▲	518▲	47,159▲	95,894▲	2,505▲	98,317▲
60 - 64	22,382	12,633▲	10,904▲	42,281▼	12,209▲	96,662▲	13▼	37,014▲	667▲	37,593▲	132,067▲	2,716▲	134,701▲
55 - 59	23,166▼	13,183▲	12,623▲	82,257▲	15,593▲	142,745▲	5▼	11,419▲	672▼	12,077▲	152,140▲	3,064▲	155,144▲
50 - 54	23,764▼	13,900▲	14,651▲	104,311▼	13,006▲	165,368▲	2▼	7,630▲	643▲	8,268▲	171,462▲	3,241▲	174,646▲
45 - 49	24,089▼	13,808▲	17,992▲	119,614▼	8,582▲	179,318▲	4▼	4,722▲	623▲	5,343▲	183,182▲	3,285▲	186,379▲
40 - 44	24,254▼	13,706▲	22,921▲	139,410▼	6,697▲	201,540▲		3,023▲	557▼	3,578▲	203,965▲	3,372▲	207,172▲
35 - 39	23,945▼	13,384▲	29,778▲	169,597▼	5,729▲	236,562▲		1,933▲	492▲	2,424▲	238,213▲	3,878▲	241,825▲
30 - 34	23,235▼	11,393▼	34,761▲	186,713▼	5,029▲	255,280▲		914▲	274▼	1,186▲	256,088▲	3,610▲	259,437▲
25 - 29	25,712▼	8,322▼	32,651▲	185,733▼	4,206▲	251,803▲		432▲	154▼	586▲	252,236▲	2,937▲	254,973▲
21 - 24	31,978▼	3,933▼	14,530▲	92,546▼	2,258▲	143,253▼		113▼	57▼	170▼	143,401▼	2,071▲	144,895▼
18 - 20	36,658▼	941▼	3,817▲	21,203▼	964▲	63,007▼		224▼	55▼	279▼	63,270▼	12,193▲	74,174▼
15 - 17	46,328▲	45▼	6▼	158▼		46,536▲		2,557▲	319▲	2,875▲	49,376▲	54,273▼	102,771▲
12 - 14	41,080▼					41,080▼		1,811▲	303▲	2,114▲	43,156▼	50,101▼	92,494▼
9 - 11	35,388▼					35,388▼		1,250▲	236▲	1,486▲	36,850▼	55,123▲	91,247▲
6 - 8	30,124▼					30,124▼		819▲	224▲	1,043▲	31,150▼	64,393▲	94,759▼
3 - 5	21,442▼					21,442▼		395▲	106▼	501▲	21,936▼	64,203▼	85,542▼
0 - 2	8,973▼					8,973▼		98▲	22▲	120▲	9,091▼	54,663▼	63,506▼
Descon.												23,500▼	23,500▼

continúa en la página siguiente...

...continúa de la página anterior

Edad	Afiliados						Pensionistas				Beneficiario No Afiliado Registrado	Asegurados Registrados	
	Seguro Social Campesino		Seguro General Obligatorio		Seguro Voluntario	Total Afiliados	Seguro Social Campesino	Invalidez, Vejez y Muerte	Riesgos del Trabajo	Total Pensionistas			Total Afiliados y Pensionistas
	Dependiente	Jefe de Familia	Trabajo No Remunerado del Hogar	Seguro General Obligatorio									
Masculino													
Total M	295,703 ▼	262,604 ▼	427 ▲	1,677,853 ▼	54,728 ▲	2,289,100 ▼	50,884 ▲	209,880 ▲	7,260 ▲	267,027 ▲	2,512,976 ▼	374,433 ▼	2,880,333 ▼
≥ 85	3,032▲	5,131▲	1▼	425▲	279▲	8,867 ▲	7,105▲	15,987▲	130▲	23,152 ▲	28,180 ▲	86▲	28,248 ▲
80 - 84	1,837▼	8,479▲	▼	1,106▲	396▲	11,817 ▲	8,540▲	19,516▲	185▲	28,126 ▲	34,096 ▲	132▲	34,206 ▲
75 - 79	1,785▼	14,320▲	1▲	2,928▼	824▲	19,848 ▲	12,142▲	30,095▲	286▲	42,362 ▲	52,993 ▲	153▲	53,130 ▲
70 - 74	1,542▼	20,118▲	5▲	7,743▼	1,680▲	31,072 ▲	12,140▲	43,399▲	363▼	55,691 ▲	76,551 ▲	249▲	76,768 ▲
65 - 69	1,249▼	24,868▲	28▲	24,194▼	3,705▲	53,998 ▼	10,750▲	49,966▲	561▲	61,038 ▲	104,956 ▲	304▲	105,221 ▲
60 - 64	1,067▼	28,013▲	95▲	61,486▼	7,909▲	98,438 ▼	78▼	32,201▲	743▲	32,851 ▲	130,358 ▲	362▲	130,676 ▲
55 - 59	1,175▲	27,706▲	51▲	107,894▼	9,030▲	145,703 ▲	65▲	4,882▲	779▼	5,708 ▲	150,722 ▲	388▲	151,077 ▲
50 - 54	1,485▲	28,163▲	47▲	137,764▼	6,718▲	174,053 ▼	33▼	2,625▲	667▼	3,318 ▲	176,823 ▼	399▲	177,176 ▼
45 - 49	2,131▲	26,649▼	35▲	163,529▼	4,886▲	197,113 ▼	19▲	1,482▲	657▲	2,155 ▲	198,784 ▲	363▲	199,082 ▲
40 - 44	2,768▼	24,863▼	51▲	195,383▼	4,377▲	227,295 ▼	8▼	867▲	595▼	1,470 ▲	228,321 ▼	437▼	228,623 ▼
35 - 39	4,153▼	21,528▼	27▲	240,344▼	4,248▲	270,128 ▼	2▲	588▲	439▼	1,028 ▲	270,796 ▼	511▼	271,112 ▼
30 - 34	6,287▼	16,155▼	29▲	266,385▼	3,891▲	292,493 ▼	1▲	336▲	353▲	689 ▲	292,937 ▼	446▼	293,160 ▼
25 - 29	12,540▼	10,918▼	40▲	266,581▼	3,681▲	293,444 ▼		177▲	165▼	342 ▲	293,677 ▼	246▼	293,805 ▼
21 - 24	23,908▼	4,604▼	11▲	155,919▼	2,064▲	186,186 ▼		102▼	30▼	132 ▼	186,297 ▼	824▲	186,475 ▼
18 - 20	36,387▲	1,065▲	2▼	45,726▼	1,039▲	83,822 ▼		246▼	40▼	286 ▼	84,092 ▼	10,425▲	93,135 ▼
15 - 17	50,006▲	24▼	4▼	404▼		50,429 ▲		2,776▲	353▲	3,129 ▲	53,517 ▲	49,096▼	101,805 ▲
12 - 14	43,237▼					43,237 ▼		1,874▲	318▲	2,192 ▲	45,398 ▼	51,107▼	95,725 ▼
9 - 11	37,150▼					37,150 ▼		1,291▲	250▲	1,541 ▲	38,673 ▼	57,499▲	95,433 ▲
6 - 8	31,889▼					31,889 ▼		873▲	188▼	1,061 ▲	32,938 ▼	68,608▲	100,703 ▼
3 - 5	22,477▼					22,477 ▼		432▲	114▼	546 ▲	23,016 ▼	69,349▼	91,727 ▼
0 - 2	9,603▼					9,603 ▼		101▲	24▲	125 ▲	9,728 ▼	59,378▼	68,854 ▼
Descon.												4,192▼	4,192 ▼
Desconocido													
Total D												40,994 ▼	40,994 ▼

Figura 2.3.1: Distribución de Asegurados por Tipo y Sexo

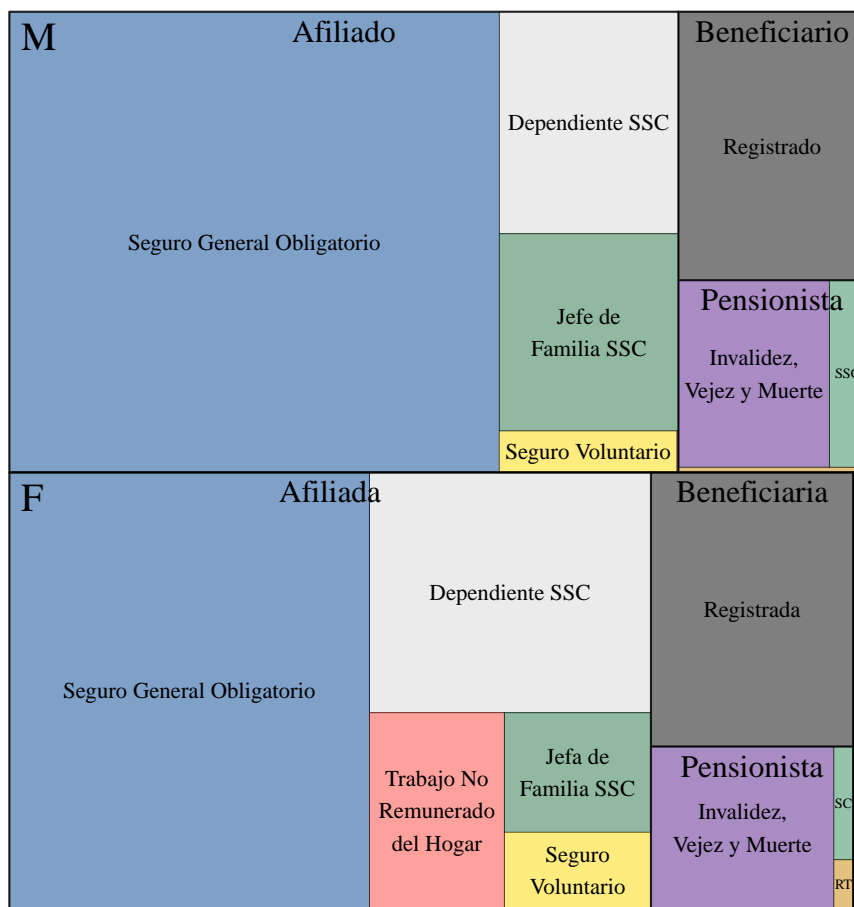


Figura 2.3.2: Distribución de Asegurados por Edad para cada Tipo y Sexo

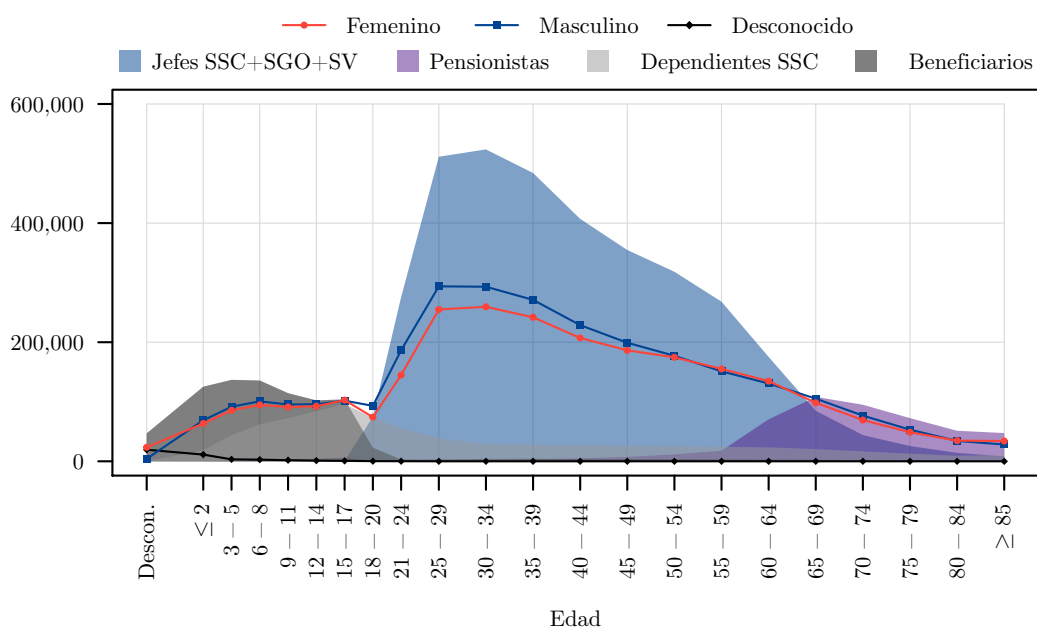


Figura 2.3.3: Distribución de Aseguradas (F) por Tipo para cada Rango de Edad

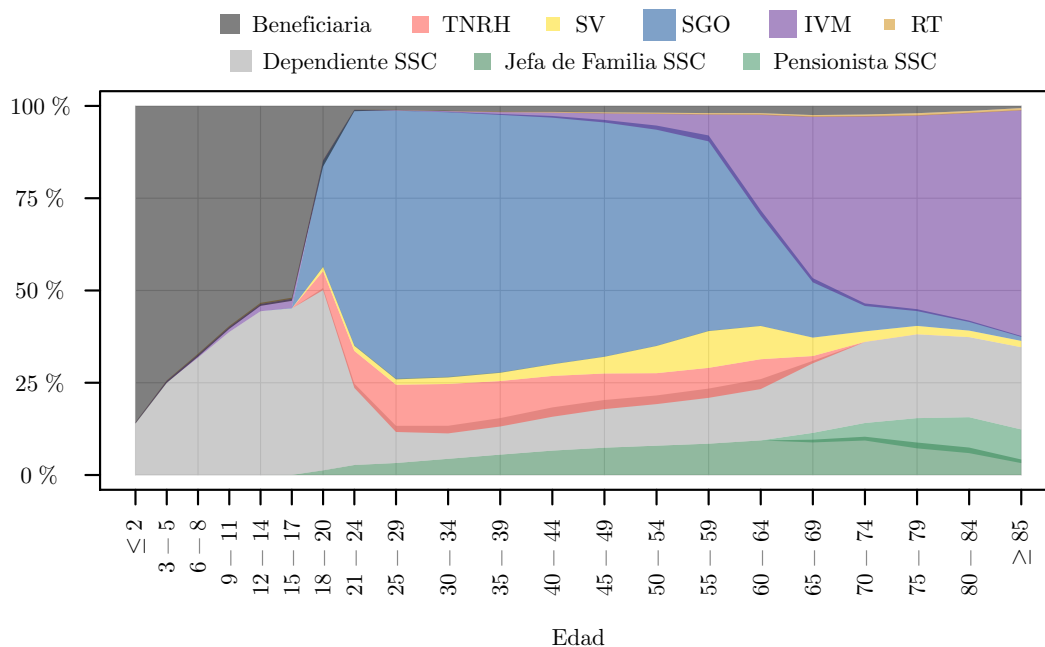
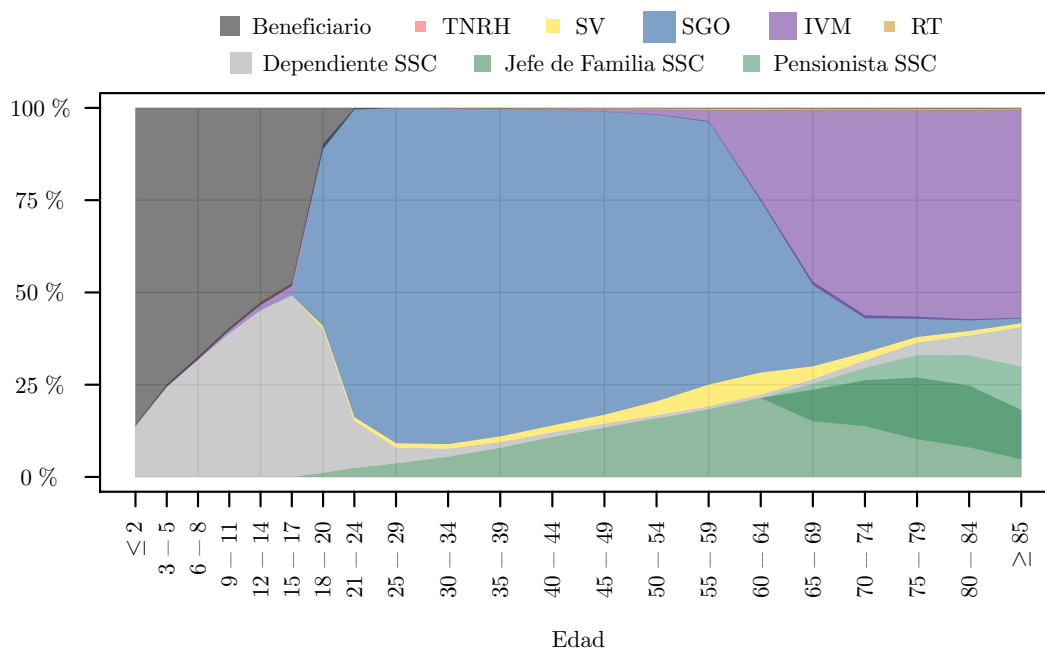


Figura 2.3.4: Distribución de Asegurados (M) por Tipo para cada Rango de Edad



Cuadro 2.3.2: Bases de Aportación y Pensiones Promedio por Tipo, Sexo y Edad

Edad	Afiliados					Pensionistas			
	Jefe de Familia Seguro Social Campesino	Seguro General Obligatorio		Seguro Voluntario	Promedio Afiliados	Seguro Social Campesino	Invalidez, Vejez y Muerte	Riesgos del Trabajo	Promedio Pensionistas
		Trabajo No Remunerado del Hogar	Seguro General Obligatorio						
Total	82.35▲	92.25▲	749.80▲	393.17▲	627.02▼	61.76▲	577.29▲	255.27▲	502.08▲
Femenino									
Total F	82.35▲	92.23▲	725.06▲	387.98▲	576.22▼	61.76▲	526.02▲	247.41▲	487.87▲
≥ 85	82.35▲	183.00▲	460.76▼	367.63▲	219.03▼	61.76▲	570.32▲	347.43▲	504.03▲
80 - 84	82.35▲	117.64▲	464.76▼	368.27▲	211.54▲	61.76▲	540.65▲	343.27▲	470.29▲
75 - 79	82.35▲	144.47▲	465.07▼	369.80▲	235.26▲	61.76▲	518.53▲	323.15▲	456.99▲
70 - 74	82.35▲	141.17▲	498.01▼	381.99▲	274.45▼	61.76▲	519.49▲	320.26▲	480.51▲
65 - 69	82.36▲	95.30▼	560.95▼	388.85▲	366.40▼	61.76▲	572.82▲	300.75▲	543.53▲
60 - 64	82.36▲	93.26▼	656.48▼	406.04▲	446.14▼	61.76▲	705.57▲	297.21▲	700.00▲
55 - 59	82.36▲	93.60▼	771.62▲	401.97▲	583.07▼	61.76▲	401.85▲	290.57▲	396.15▲
50 - 54	82.36▲	93.34▼	765.50▲	378.87▲	599.03▼	61.76▲	313.16▲	268.01▲	309.85▲
45 - 49	82.36▲	92.91▼	764.33▲	379.93▲	609.89▼	61.76▲	256.20▲	251.73▲	255.83▲
40 - 44	82.35▲	92.20▼	788.82▲	385.96▲	634.28▼		218.86▲	245.01▲	223.05▲
35 - 39	82.36▲	91.84▲	800.76▲	380.53▲	650.09▼		183.53▲	222.86▲	191.59▲
30 - 34	82.35▲	91.63▲	782.25▲	383.56▲	640.56▼		160.57▲	201.69▼	170.34▲
25 - 29	82.35▲	91.59▲	679.25▲	373.87▲	570.20▼		137.38▲	194.66▲	152.44▲
21 - 24	82.35▲	91.55▲	487.50▲	369.46▲	420.95▼		132.85▼	165.40▲	143.76▲
18 - 20	82.35▲	91.66▲	396.50▲	367.01▲	341.58▼		139.69▲	158.07▲	143.32▲
15 - 17	82.35▲	91.50▲	328.47▲		268.67▲		107.29▼	121.48▲	108.90▼
12 - 14							98.69▲	114.80▲	101.00▲
9 - 11							91.29▲	109.27▲	94.15▲
6 - 8							88.79▲	118.89▲	95.25▲
3 - 5							84.26▲	106.13▲	88.88▲
0 - 2							85.01▼	106.58▲	88.97▲
Masculino									
Total M	82.36▲	102.82▲	767.03▲	401.08▲	667.18▼	61.76▲	631.33▲	263.02▲	515.13▲
≥ 85	82.35▲	91.50▼	663.35▲	375.37▲	138.69▲	61.76▲	676.74▲	374.33▲	488.36▲
80 - 84	82.35▲	▼	617.96▼	369.82▲	153.11▲	61.76▲	616.55▲	345.50▲	448.83▲
75 - 79	82.35▲	91.50▼	673.54▼	377.22▲	191.64▼	61.76▲	595.92▲	327.94▲	443.27▲
70 - 74	82.35▲	86.62▼	841.85▲	391.15▲	299.09▲	61.76▲	607.70▼	302.23▲	489.00▲
65 - 69	82.36▲	104.57▲	900.43▲	419.49▲	481.32▲	61.76▲	659.86▲	295.98▲	553.76▲
60 - 64	82.35▲	109.90▲	847.00▼	425.54▲	593.17▼	61.76▲	823.59▲	296.74▲	814.15▲
55 - 59	82.36▲	114.82▲	913.17▲	416.81▲	723.56▼	61.76▲	591.32▲	297.77▲	547.09▲
50 - 54	82.35▲	106.30▼	902.65▲	395.98▲	749.44▲	61.76▲	449.54▲	292.04▲	414.97▲
45 - 49	82.37▲	89.93▼	877.58▼	394.66▲	757.11▼	61.76▲	355.81▲	301.11▲	337.04▲
40 - 44	82.35▲	102.26▲	867.62▲	396.55▲	771.80▲	61.76▲	258.09▼	294.13▲	271.61▲
35 - 39	82.35▲	98.28▲	838.72▲	394.35▲	770.77▲	61.76▲	220.15▲	259.90▲	237.03▲
30 - 34	82.36▲	91.50▲	765.54▲	388.98▲	722.33▲	61.76▲	199.45▲	261.87▲	231.52▲
25 - 29	82.35▲	91.50▲	630.93▲	376.73▲	606.64▲		158.29▲	238.52▲	197.00▲
21 - 24	82.37▲	108.14▲	481.68▲	370.80▲	469.13▲		163.05▲	259.91▲	185.06▲
18 - 20	82.35▲	91.50▲	410.26▲	368.06▲	402.11▲		139.67▼	160.00▲	142.52▼
15 - 17	82.35▲	91.50▲	339.59▼		323.00▲		106.73▲	118.20▼	108.02▼
12 - 14							99.65▲	115.78▲	101.99▲
9 - 11							90.24▲	116.04▲	94.43▲
6 - 8							87.20▲	106.28▲	90.58▲
3 - 5							82.90▲	106.36▲	87.79▲
0 - 2							80.33▼	97.40▼	83.61▼

Figura 2.3.5: Bases de Aportación Promedio del Seguro General Obligatorio, sin TNRH, por Sexo y Edad

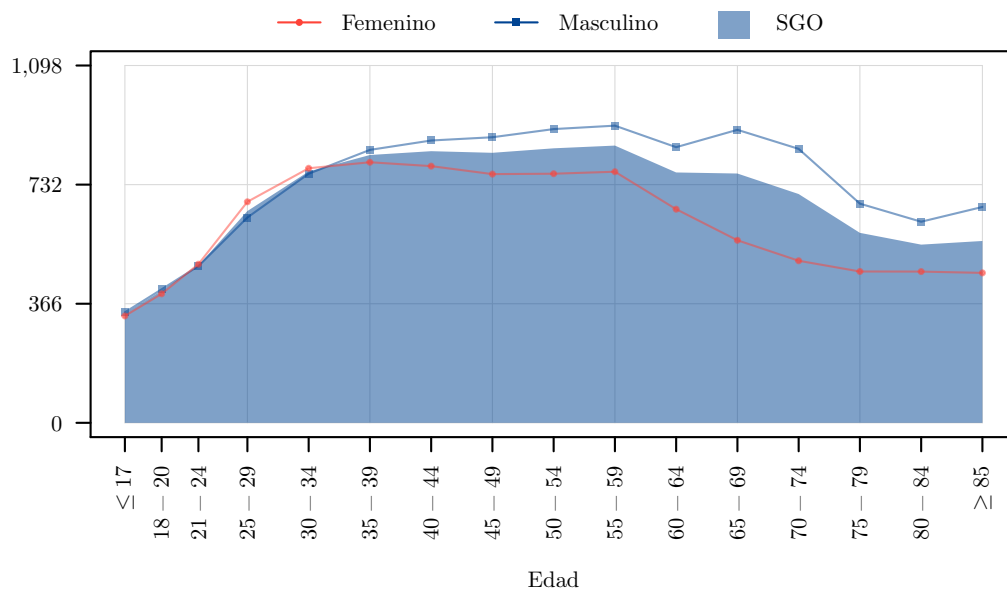


Figura 2.3.6: Pensiones Promedio del Seguro de Invalidez, Vejez y Muerte por Sexo y Edad

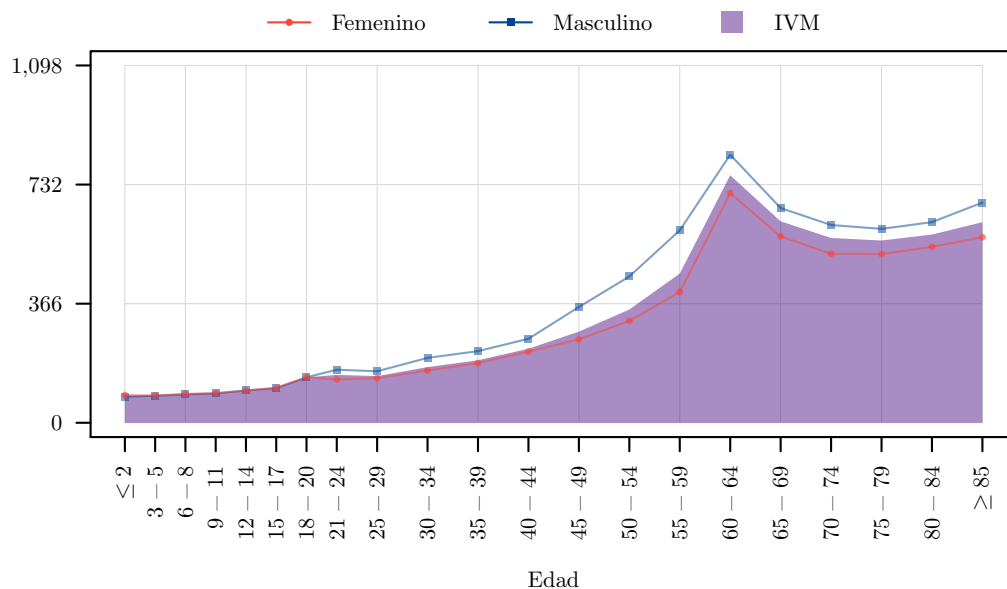


Figura 2.3.7: Distribución de Bases de Aportación al Seguro General Obligatorio, sin TNRH, por Sexo y Edad

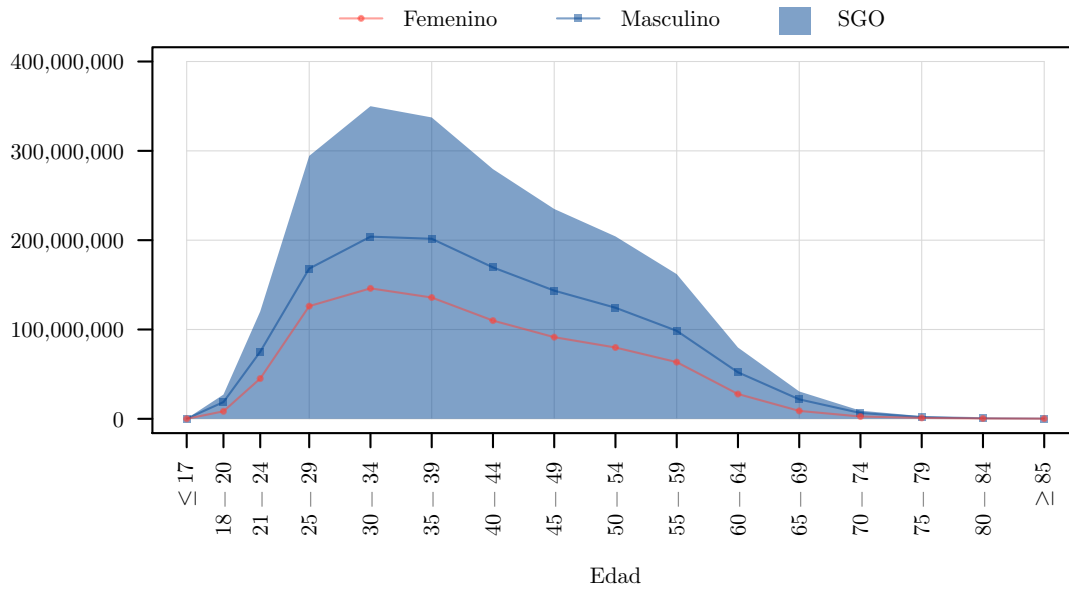
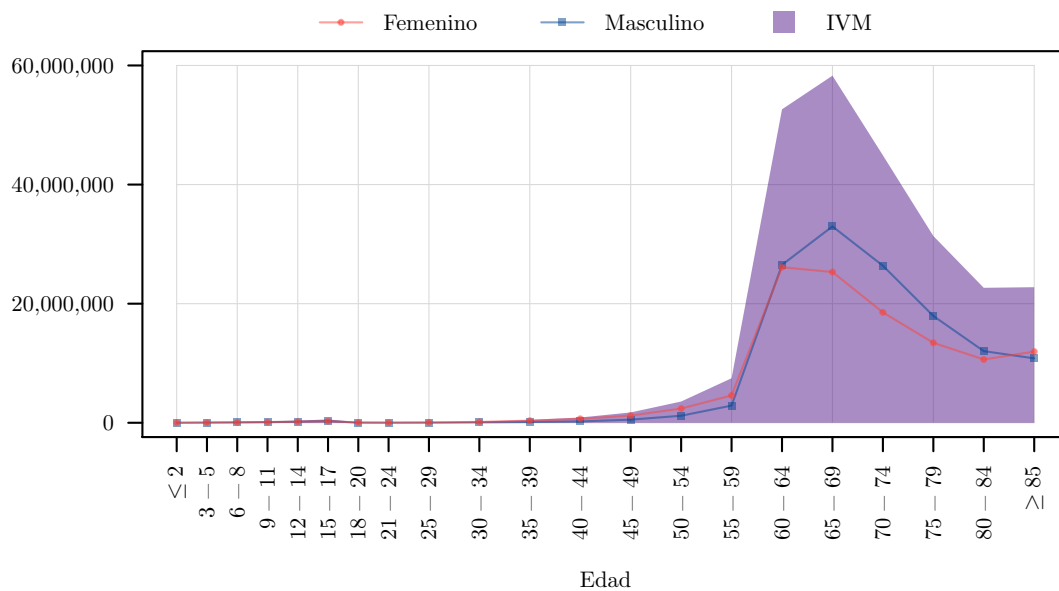


Figura 2.3.8: Distribución de Pensiones del Seguro de Invalidez, Vejez y Muerte por Sexo y Edad



3. Prestaciones Realizadas

3.1. Evolución Mensual

Cuadro 3.1.1: Causantes, Beneficiarios y Valores Promedio de Prestaciones Realizadas por Contingencia

Mes ¹	Enfermedad ²	Maternidad ²	Riesgos del Trabajo	Cesantía y Desempleo	Invalidez	Vejez	Muerte	Total
Causantes								
Total	3,248,942	71,740	14,818 ▼	264,064 ▲	6,190 ▲	49,897 ▲	18,976 ▲	3,422,981
Diciembre	1,013,678	8,733	1,962▼	39,885▲	386▼	3,030▼	1,825▲	1,055,796
Noviembre	1,034,961	9,015	2,030▼	27,766▲	448▲	5,065▲	1,896▲	1,067,611
Octubre	1,074,498	9,433	2,151▼	35,419▲	383▼	3,326▲	2,088▲	1,113,210
Septiembre	1,081,131	9,629	2,356▼	38,000▲	389▲	3,518▲	1,939▲	1,122,428
Agosto	1,071,954	9,719	2,542▼	31,724▲	390▲	5,842▲	1,880▲	1,109,069
Julio	1,053,557	9,622	2,569▼	29,399▲	1,203▲	6,019▲	2,000▲	1,088,626
Junio	1,088,588	9,512	2,462▼	27,058▲	792▲	4,367▲	2,020▲	1,120,600
Mayo	1,038,103	9,308	2,371▼	27,076▲	329▼	3,367▲	1,981▲	1,069,764
Abril	1,044,149	8,993	2,396▼	29,203▲	452▼	3,887▲	1,745▼	1,078,084
Marzo	1,109,842	9,370	2,584▼	24,851▲	429▲	3,597▲	2,024▲	1,139,357
Febrero	1,040,777	8,706	2,569▼	14,666▲	461▲	3,203▲	2,222▲	1,060,984
Enero	1,008,918	9,293	2,627▼	14,047▲	540▲	4,704▲	1,267▼	1,028,958
Beneficiarios								
Total	4,050,892	73,118	15,094 ▼	264,064 ▲	6,190 ▲	49,897 ▲	25,081 ▲	4,238,501
Diciembre	1,117,499	8,850	1,980▼	39,885▲	386▼	3,030▼	2,000▲	1,160,410
Noviembre	1,140,018	9,113	2,043▼	27,766▲	448▲	5,065▲	2,074▲	1,173,434
Octubre	1,189,686	9,549	2,166▼	35,419▲	383▼	3,326▲	2,352▲	1,229,290
Septiembre	1,194,427	9,752	2,376▼	38,000▲	389▲	3,518▲	2,181▲	1,236,582
Agosto	1,186,410	9,856	2,560▼	31,724▲	390▲	5,842▲	2,074▲	1,224,328
Julio	1,161,373	9,780	2,595▼	29,399▲	1,203▲	6,019▲	2,263▲	1,197,264
Junio	1,197,915	9,623	2,495▼	27,058▲	792▲	4,367▲	2,296▲	1,230,734
Mayo	1,141,256	9,416	2,391▼	27,076▲	329▼	3,367▲	2,180▲	1,173,619
Abril	1,161,577	9,137	2,406▼	29,203▲	452▼	3,887▲	1,903▼	1,196,197
Marzo	1,244,655	9,484	2,613▼	24,851▲	429▲	3,597▲	2,281▲	1,274,921
Febrero	1,159,953	8,800	2,598▼	14,666▲	461▲	3,203▲	2,525▲	1,180,866
Enero	1,119,560	9,406	2,627▼	14,047▲	540▲	4,704▲	1,270▼	1,140,128
Valor Promedio								
Total	445.01 ▼	945.61 ▼	643.47 ▼	1,632.53 ▲	554.79 ▲	598.44 ▲	876.48 ▲	572.31 ▼
Diciembre	122.36▼	529.24▼	324.87▼	1,186.15▼	527.55▲	442.79▼	905.39▲	171.31▲
Noviembre	122.89▼	565.74▼	287.54▲	904.45▼	533.35▲	693.19▲	868.74▲	153.41▼
Octubre	125.51▼	616.25▼	333.35▼	1,158.90▼	515.96▲	481.02▼	828.25▼	167.67▲
Septiembre	125.75▼	622.53▲	375.32▲	1,143.97▼	488.72▲	497.14▲	810.81▲	169.96
Agosto	127.66▼	644.07▲	349.50▲	1,135.60▼	515.34▲	729.47▲	809.43▲	168.42▲
Julio	121.99▼	646.29▼	282.01▼	1,227.35▼	701.76▲	598.87▲	829.27▼	164.11▼
Junio	132.16▼	634.39▲	282.06▼	1,142.93▼	616.88▲	593.53▲	854.65▲	167.93▲
Mayo	134.81▼	630.79▲	279.96▼	1,384.94▼	530.18▲	559.21▲	938.78▲	178.61▲
Abril	131.07▼	606.23▼	272.27▼	1,481.29▼	451.84▼	600.99▲	937.05▲	178.93▼
Marzo	134.05▼	596.17▼	348.51▼	1,705.42▲	457.05▲	565.24▲	856.90▲	178.48
Febrero	129.02▼	582.42▼	476.70▲	1,770.31▼	463.09▲	552.37▲	692.79▼	161.43▼
Enero	136.15▼	595.67▼	405.07▼	1,567.31▼	521.92▲	675.93▲	1,261.99▲	166.63▼

¹Se reporta el mes a partir de la fecha de atención por enfermedad o maternidad, la fecha de inicio de pensión, o la fecha de pago en el caso de subsidio, indemnización, pensión temporal, cesantía, seguro de desempleo y auxilio para funerales.

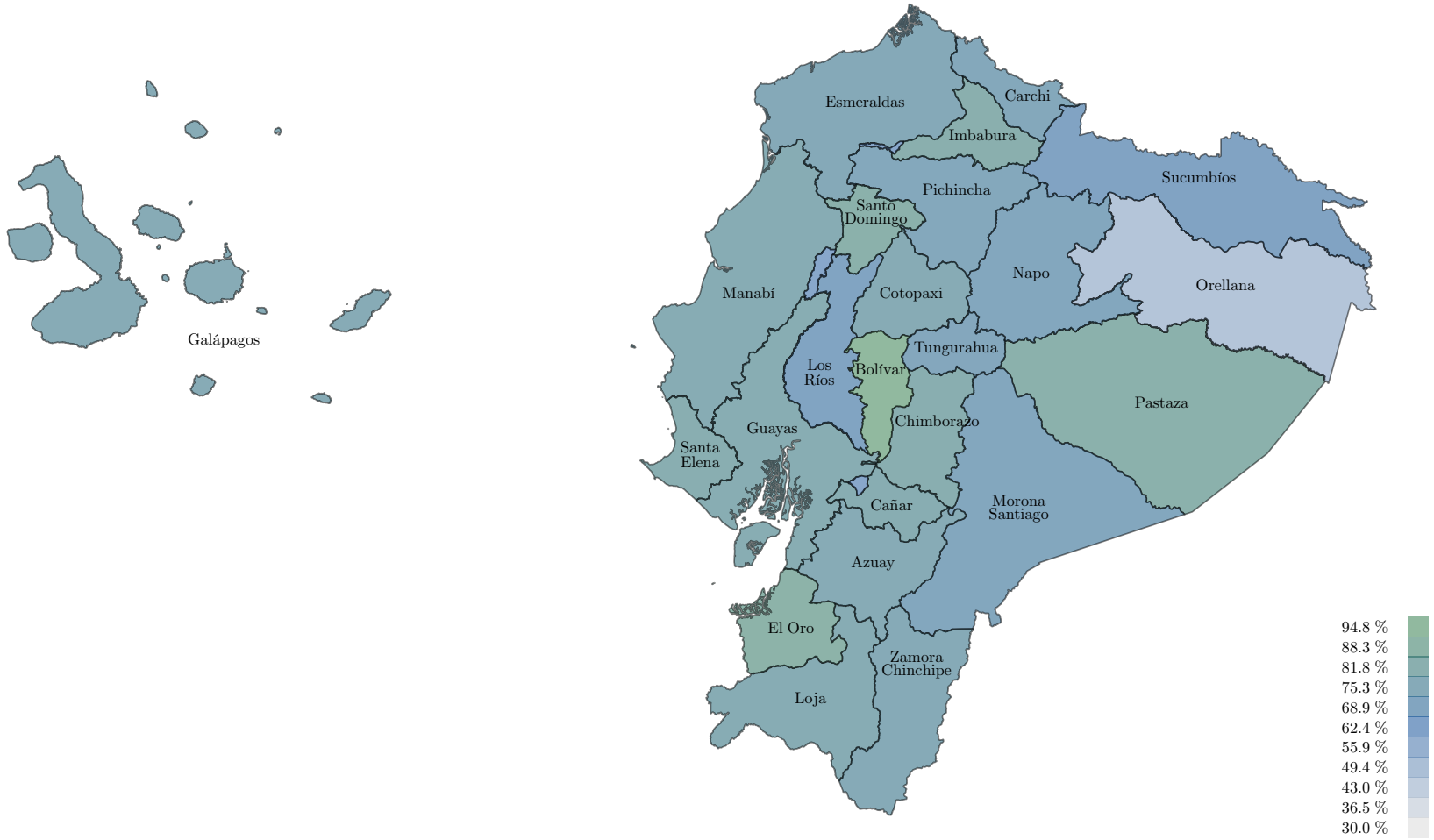
²Se contabilizan los causantes y beneficiarios del Seguro Social Campesino en todas las contingencias, pero no se consideran para el valor promedio de enfermedad y maternidad, puesto que no se procesó el detalle de estos valores.

3.2. Domicilio Registrado

Cuadro 3.2.1: Beneficiarios de Prestaciones Realizadas por Contingencia y Domicilio Registrado

Domicilio Registrado	Enfermedad	Maternidad	Riesgos del Trabajo	Cesantía y Desempleo	Invalidez	Vejez	Muerte	Total
Total	4,050,892	73,118	15,094 ▼	264,064 ▲	6,190 ▲	49,897 ▲	25,081 ▲	4,238,501
Azuay	218,956	4,295	518 ▲	10,106 ▲	443 ▲	2,699 ▲	1,021 ▲	225,825
Bolívar	52,785	510	53 ▼	1,352 ▲	122 ▲	775 ▲	182 ▲	53,652
Cañar	60,591	715	276 ▲	2,490 ▲	156 ▲	867 ▲	332 ▲	62,067
Carchi	32,501	463	31 ▼	1,830 ▲	44 ▲	522 ▲	179 ▼	33,813
Chimborazo	111,710	1,390	134 ▼	4,552 ▲	157 ▲	1,605 ▲	615 ▲	114,691
Cotopaxi	86,564	1,747	350 ▲	6,060 ▲	83 ▲	1,142 ▲	352 ▲	91,338
El Oro	163,400	2,271	297 ▼	8,521 ▲	307 ▲	2,081 ▲	806 ▲	168,528
Esmeraldas	101,550	1,726	160 ▲	5,882 ▲	177 ▲	1,345 ▲	619 ▲	105,782
Galápagos	8,744	87	14 ▲	474 ▲	4 ▲	77 ▲	24 ▲	9,061
Guayas	1,042,800	19,377	6,308 ▼	71,955 ▲	1,267 ▲	9,744 ▲	7,096 ▲	1,091,492
Imbabura	104,666	2,564	134 ▼	6,455 ▲	81 ▲	1,407 ▲	660 ▲	109,575
Loja	151,319	2,050	183 ▼	5,726 ▲	145 ▲	2,639 ▲	597 ▲	155,136
Los Ríos	148,018	2,160	823 ▲	8,339 ▲	245 ▲	1,480 ▲	627 ▲	154,123
Manabí	473,804	6,178	539 ▼	16,182 ▲	1,178 ▲	4,942 ▲	1,752 ▲	483,573
Morona Santiago	25,689	456	42 ▲	1,275 ▲	34 ▲	354 ▲	51 ▼	26,540
Napo	20,595	388	60 ▼	1,779 ▲	19 ▲	314 ▲	63 ▼	21,994
Orellana	13,802	220	49 ▼	2,985 ▲	13 ▲	192 ▲	75 ▲	16,540
Pastaza	19,488	438	32 ▼	1,231 ▲	12 ▲	277 ▲	77 ▲	20,379
Pichincha	924,954	19,640	3,126 ▼	78,081 ▲	1,385 ▲	13,508 ▲	7,398 ▲	982,814
Santa Elena	69,487	964	111 ▲	3,341 ▲	53 ▲	640 ▲	399 ▼	71,980
Santo Domingo	97,721	1,920	246 ▼	5,914 ▲	91 ▲	794 ▲	303 ▲	101,931
Sucumbíos	32,281	595	98 ▼	3,938 ▲	21 ▲	320 ▲	140 ▲	35,684
Tungurahua	103,404	2,436	221 ▼	7,357 ▲	116 ▲	1,528 ▲	824 ▲	109,121
Zamora Chinchipe	26,099	343	78 ▼	1,058 ▲	14 ▲	319 ▲	60 ▼	26,766
Desconocido	22,325	1,699	1,211 ▲	7,181 ▲	23 ▲	326 ▲	829 ▲	32,313

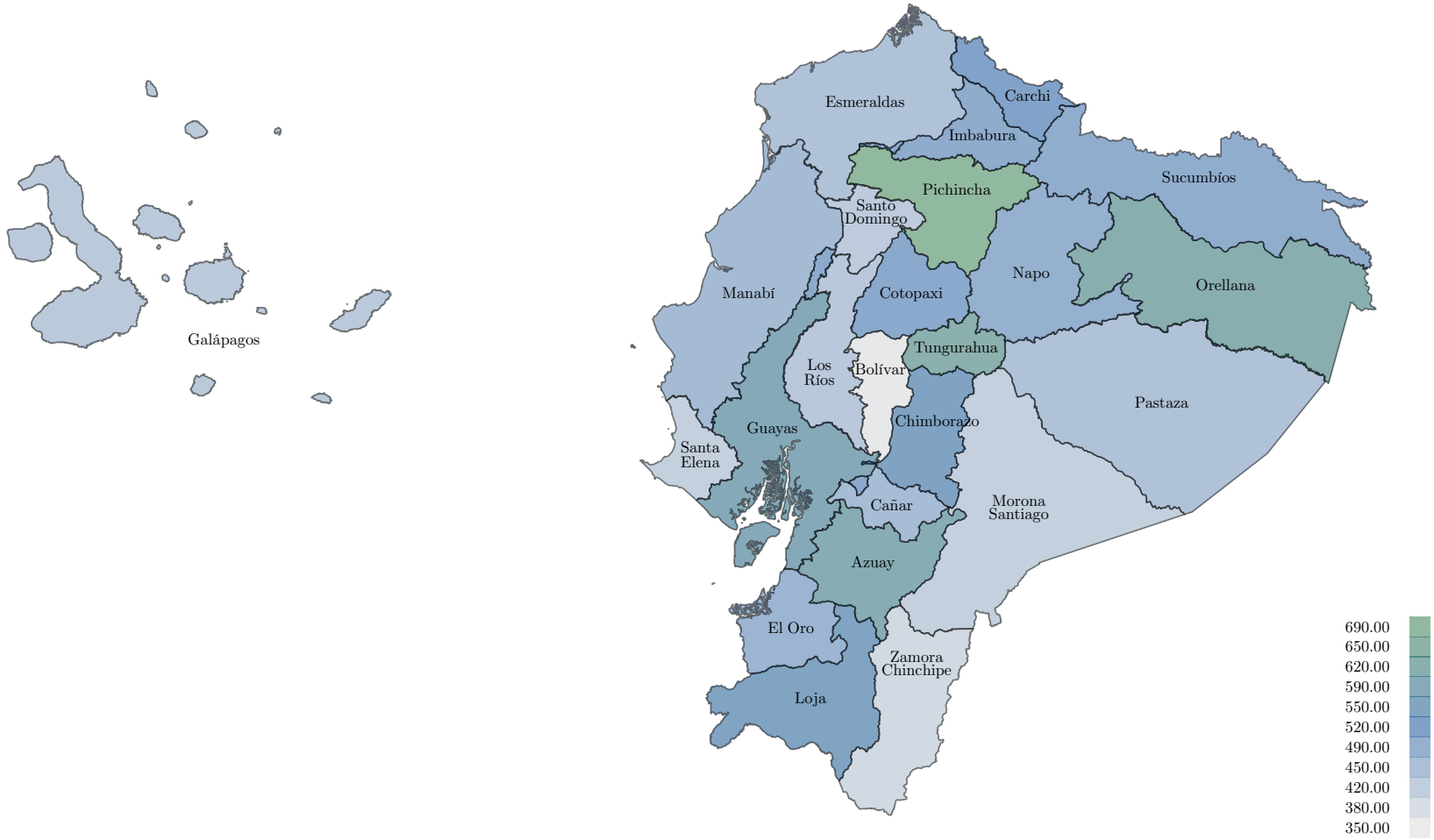
Figura 3.2.1: Beneficiarios de Prestaciones Realizadas como porcentaje de los Asegurados por Domicilio Registrado



Cuadro 3.2.2: Valores Promedio de Prestaciones Realizadas por Contingencia y Domicilio Registrado

Domicilio Registrado	Enfermedad	Maternidad	Riesgos del Trabajo	Cesantía y Desempleo	Invalidez	Vejez	Muerte	Total
Total	445.01 ▼	945.61 ▼	643.47 ▼	1,632.53 ▲	554.79 ▲	598.44 ▲	876.48 ▲	572.31 ▼
Azuay	479.72 ▼	927.36 ▼	584.43 ▲	2,016.26 ▼	576.02 ▲	564.24 ▲	865.39 ▲	600.67 ▼
Bolívar	268.99 ▼	631.04 ▼	599.86 ▼	2,324.67 ▲	675.48 ▲	488.05 ▲	864.70 ▲	359.83 ▼
Cañar	353.56 ▼	557.96 ▼	454.31 ▼	1,979.07 ▼	613.10 ▲	503.84 ▲	845.89 ▲	456.81 ▼
Carchi	361.00 ▼	615.95 ▼	536.34 ▼	1,977.49 ▲	666.23 ▲	591.21 ▲	874.68 ▲	515.61 ▲
Chimborazo	413.35 ▼	893.16 ▲	690.29 ▼	2,050.01 ▲	555.94 ▼	550.95 ▲	859.23 ▲	537.27 ▼
Cotopaxi	372.47 ▼	824.24 ▼	887.94 ▼	1,450.52 ▲	701.08 ▲	479.50 ▲	984.65 ▲	501.74 ▼
El Oro	368.86 ▼	656.59 ▼	537.29 ▼	1,598.96 ▲	924.55 ▲	891.49 ▲	897.56 ▲	473.83 ▼
Esmeraldas	318.20 ▼	700.01 ▼	576.37 ▼	1,495.24 ▲	729.72 ▲	741.58 ▲	848.20 ▲	444.32 ▼
Galápagos	293.29 ▼	956.05 ▼	1,142.00 ▼	2,295.04 ▼	435.25 ▼	955.83 ▲	877.24 ▲	429.05 ▲
Guayas	478.73 ▼	892.61 ▼	486.94 ▼	1,343.25 ▲	460.68 ▲	600.81 ▲	840.22 ▲	581.14 ▼
Imbabura	370.14 ▼	732.33 ▼	738.62 ▼	1,556.79 ▲	516.27 ▲	509.45 ▲	783.92 ▼	494.21 ▼
Loja	400.72 ▼	799.55 ▲	1,043.84 ▲	2,360.92 ▲	686.34 ▲	665.82 ▲	831.92 ▲	542.16 ▼
Los Ríos	357.58 ▼	788.55 ▼	286.99 ▼	1,083.84 ▲	564.15 ▲	556.75 ▲	832.69 ▲	430.78 ▼
Manabí	383.00 ▼	709.60 ▼	518.47 ▼	1,413.30 ▲	550.97 ▲	409.85 ▲	837.10 ▲	462.59 ▼
Morona Santiago	296.11 ▼	619.35 ▼	594.60 ▼	1,851.87 ▲	772.16 ▲	649.72 ▲	781.18 ▼	414.80 ▼
Napo	354.65 ▼	549.68 ▼	602.04 ▼	1,393.60 ▲	782.15 ▲	757.60 ▲	812.68 ▼	486.36 ▲
Orellana	346.77 ▼	861.20 ▼	3,430.95 ▲	1,394.27 ▲	581.19 ▼	537.78 ▲	758.68 ▼	616.44 ▼
Pastaza	321.58 ▼	733.18 ▲	1,236.50 ▼	1,612.93 ▼	805.21 ▲	650.59 ▲	979.52 ▲	446.07 ▼
Pichincha	512.28 ▼	1,133.15 ▼	1,044.37 ▼	2,005.27 ▼	494.89 ▲	651.94 ▲	916.80 ▲	688.21 ▲
Santa Elena	349.17 ▼	653.88 ▼	589.36 ▲	1,112.17 ▲	464.02 ▲	449.39 ▲	857.64 ▲	415.75 ▼
Santo Domingo	326.19 ▼	797.45 ▲	452.11 ▼	1,258.70 ▲	473.49 ▲	551.31 ▲	877.69 ▲	423.08 ▼
Sucumbíos	324.93 ▼	678.39 ▼	1,088.01 ▼	1,355.73 ▲	578.03 ▼	510.03 ▲	625.82 ▼	493.05 ▲
Tungurahua	467.70 ▼	1,351.47 ▼	1,037.22 ▼	1,878.65 ▲	495.20 ▲	620.88 ▲	826.17 ▲	629.59 ▲
Zamora Chinchipe	293.99 ▼	480.90 ▲	1,364.34 ▲	1,600.10 ▲	725.67 ▲	651.37 ▲	707.72 ▲	393.68 ▼
Desconocido	143.72 ▲	906.63 ▲	441.98 ▼	792.89 ▲	344.50 ▲	231.20 ▲	1,170.47 ▲	382.05 ▲

Figura 3.2.2: Valor promedio de Prestaciones Realizadas por Domicilio Registrado



3.3. Sexo y Edad

Cuadro 3.3.1: Beneficiarios de Prestaciones Realizadas por Contingencia, Sexo y Edad

Edad	Enfermedad	Maternidad	Riesgos del Trabajo	Cesantía	Invalidez	Vejez	Muerte	Total
Total	4,050,892	73,118	15,094▼	264,064▲	6,190▲	49,897▲	25,081▲	4,238,501
Femenino								
Total F	1,905,913	73,118	2,880▼	93,476▲	3,175▲	20,867▲	13,296▲	1,969,278
≥ 85	22,758			63▲	5▼	224▲	2,543▲	23,813
80 - 84	24,356		1◀	126▲	9▼	415▲	1,272▲	24,930
75 - 79	35,465		1▼	355▲	18◀	861▲	1,242▲	36,141
70 - 74	50,403		7▼	1,482▲	47▲	1,986▲	1,201▲	51,598
65 - 69	70,498		36▼	4,974▲	152▲	6,113▲	1,214▲	73,002
60 - 64	91,233		79▼	11,128▲	579▲	10,038▲	1,093▲	95,248
55 - 59	104,718		183▼	4,398▲	1,124▲	813▲	972▲	107,028
50 - 54	117,557	257	270▼	5,522▲	697▲	209▲	722▲	120,887
45 - 49	122,671	609	292▼	6,919▲	291▲	76▲	510▲	127,060
40 - 44	131,291	3,782	331▼	9,423▲	145▲	54▲	360▼	137,653
35 - 39	151,333	11,721	432▼	13,445▲	52▼	39▲	306▼	161,031
30 - 34	162,349	19,664	419▼	16,397▲	38▲	28▲	237▲	174,311
25 - 29	156,599	19,712	401▼	14,839▲	18▲	11▲	176▲	167,072
21 - 24	80,380	8,837	227▼	4,323▲			49▼	83,515
18 - 20	43,527	2,578	51▼	82▲			67▼	43,908
15 - 17	91,452	1,977	24▼				366▲	91,911
12 - 14	83,783	179	30▲				293▲	84,026
9 - 11	90,128		27▼				265▲	90,332
6 - 8	99,241		31▼				203▲	99,406
3 - 5	91,887		24▼				131▼	91,996
0 - 2	72,322		14▼				73▲	72,387
Descon.	11,962	62						12,023
Masculino								
Total M	1,902,213		12,214▼	170,588▲	3,015▲	29,030▲	11,785▲	2,026,457
≥ 85	21,458		1▲	130▲	12▲	421▲	2,102▲	22,199
80 - 84	25,565		1◀	338▲	19▼	871▲	1,163▲	26,084
75 - 79	39,034		6◀	974▲	39▼	1,894▲	1,094▲	39,957
70 - 74	54,245		21▼	3,279▲	73▲	3,785▲	1,062▲	56,265
65 - 69	70,950		92▼	8,369▲	195▲	10,833▲	929▲	76,165
60 - 64	82,342		260▼	13,058▲	636▲	9,805▲	876▲	88,843
55 - 59	90,347		496▼	8,572▲	922▲	686▲	640▲	96,079
50 - 54	101,664		674▼	11,375▲	537▲	231▲	541▲	109,981
45 - 49	111,702		955▼	14,533▲	270▲	141▲	377▼	122,564
40 - 44	127,136		1,305▼	18,737▲	142▼	110▲	330▲	141,252
35 - 39	151,885		1,827▼	25,235▲	85▲	105▼	327▼	170,815
30 - 34	166,272		2,116▼	29,788▲	59▲	107▲	323▲	188,422
25 - 29	162,537		2,305▼	27,220▲	23▼	39▲	268▼	182,548
21 - 24	92,760		1,566▼	8,869▲	2▼	1▼	157▼	99,177
18 - 20	42,512		396▼	110▲			108▲	42,708
15 - 17	83,533		31▼				420▲	83,864
12 - 14	85,016		45▲				327▲	85,293
9 - 11	93,749		33▲				274▲	93,977
6 - 8	105,247		32▼				237▲	105,438
3 - 5	98,664		31◀				158▲	98,800
0 - 2	78,661		17▲				68▲	78,729
Descon.	17,297							17,297
Desconocido								
Total D	242,766							242,766

Figura 3.3.1: Distribución de Beneficiarios de Prestaciones Realizadas por Sexo y Contingencia

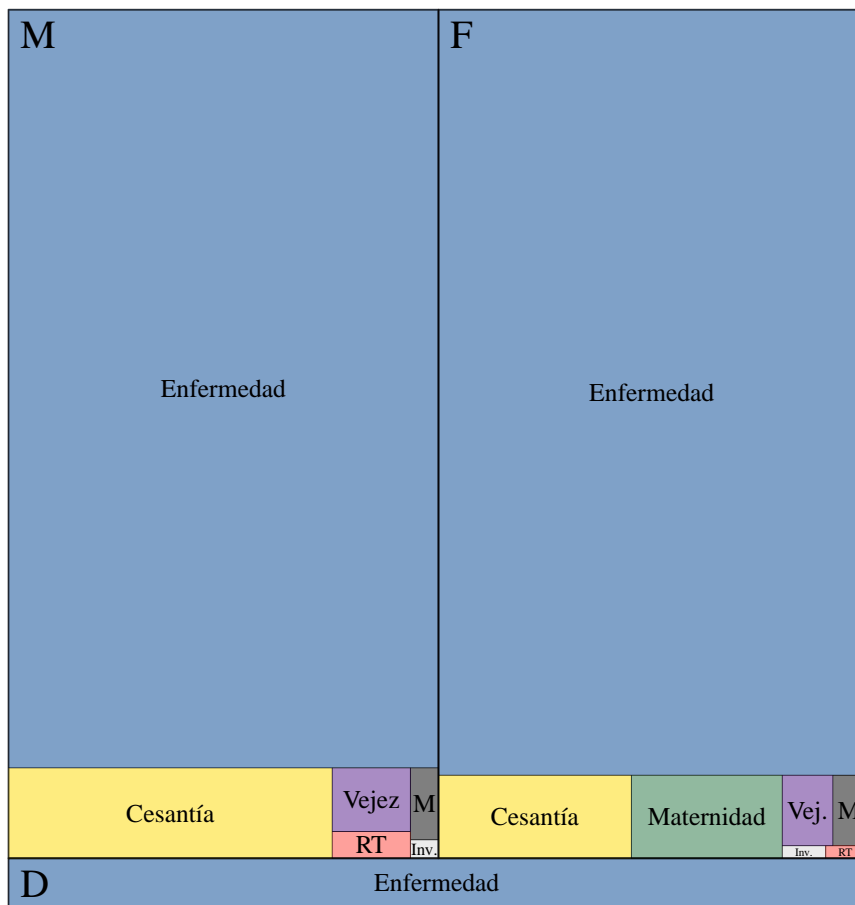


Figura 3.3.2: Distribución de Beneficiarios de Prestaciones Realizadas por Edad para cada Sexo y Contingencia

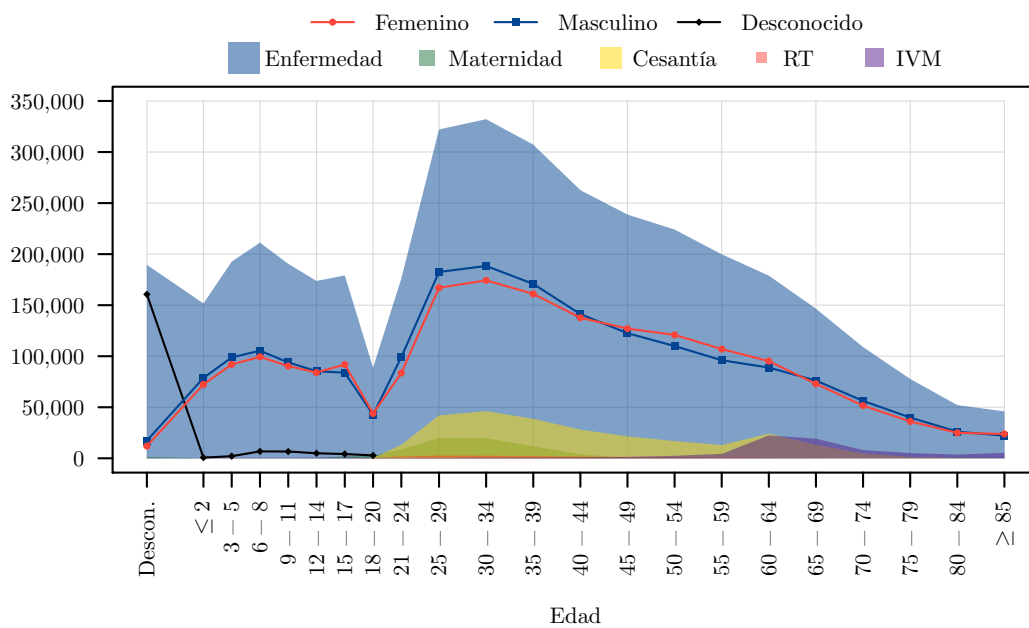


Figura 3.3.3: Distribución de Beneficiarias (F) de Prestaciones Realizadas por Contingencia para cada Rango de Edad

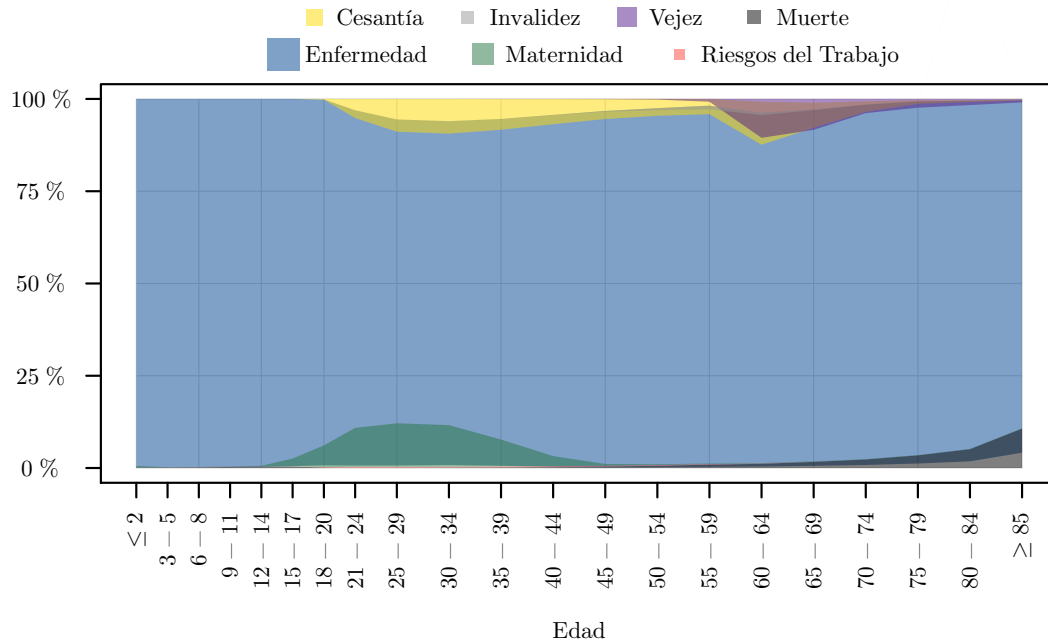
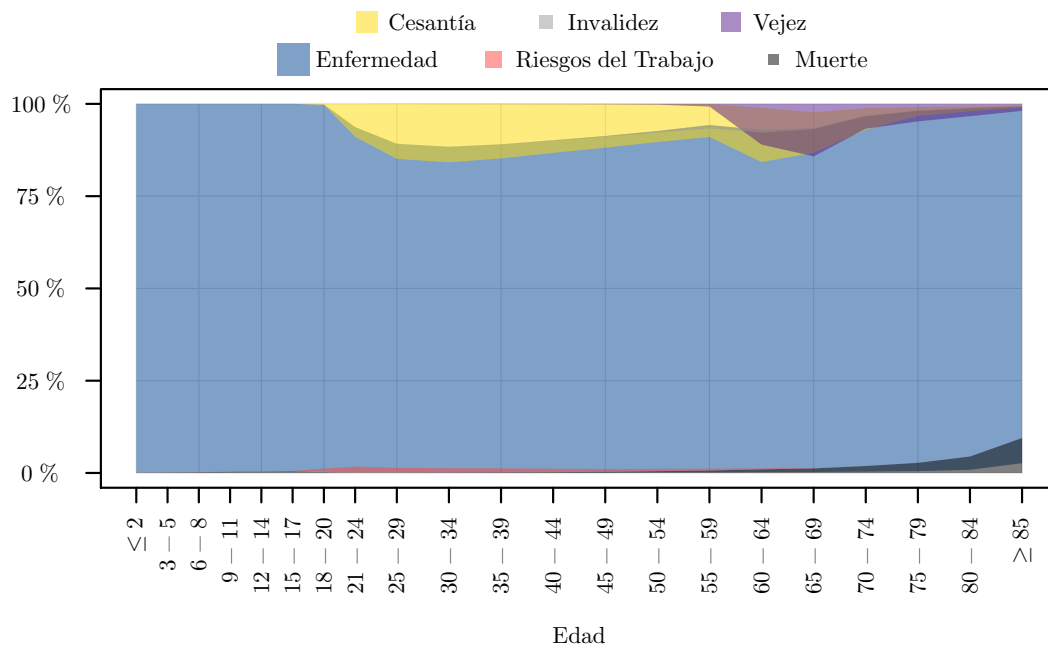


Figura 3.3.4: Distribución de Beneficiarios (M) de Prestaciones Realizadas por Contingencia para cada Rango de Edad



Cuadro 3.3.2: Valor promedio de Prestaciones Realizadas por Contingencia, Sexo y Edad

Edad	Enfermedad	Maternidad	Riesgos del Trabajo	Cesantía	Invalidez	Vejez	Muerte	Total
Total	445.01▼	945.61▼	643.47▼	1,632.53▲	554.79▲	598.44▲	876.48▲	572.31▼
Femenino								
Total F	460.21▼	945.61▼	794.10▼	1,725.06▲	599.83▲	648.04▲	726.94▲	589.30▼
≥ 85	1,358.37▼			949.43▼	183.00▲	88.01▼	1,146.83▲	1,435.58▼
80 - 84	1,261.06▼		247.39▲	988.99▼	183.00▼	94.33▼	936.20▲	1,278.07▼
75 - 79	1,274.33▼		485.05▼	1,292.05▼	183.74▲	118.73▼	773.66▲	1,275.46▼
70 - 74	1,133.46▼		560.10▼	2,409.39▼	202.70▲	383.72▲	709.34▲	1,227.05▼
65 - 69	1,059.60▼		1,228.59▲	3,025.30▲	317.79▲	511.12▲	665.92▲	1,344.01▼
60 - 64	917.46▼		1,140.94▼	4,411.60▲	583.52▲	886.27▲	658.10▲	1,653.48▲
55 - 59	805.20▼		2,052.75▲	2,620.17▲	731.23▲	584.32▼	654.68▲	943.02▼
50 - 54	704.97▼	221.75▲	1,206.80▼	1,923.15▲	623.03▲	217.09▼	647.91▲	800.29▼
45 - 49	590.36▼	537.65▲	1,204.83▼	1,530.19▲	479.96▲	240.93▼	579.16▲	675.35▼
40 - 44	494.29▼	1,017.11▼	799.02▼	1,360.91▲	479.71▲	284.63▲	626.60▲	610.53▼
35 - 39	436.06▼	1,203.11▼	771.59▲	1,258.40▲	392.49▲	328.84▲	600.11▲	621.53▲
30 - 34	389.90▼	1,122.94▼	596.75▼	1,028.59▲	340.28▲	330.26▲	603.29▲	601.81▲
25 - 29	322.53▼	926.32▼	369.75▼	751.26▲	232.13▲	213.97▼	599.15▼	487.92▼
21 - 24	266.64▼	777.84▼	330.56▲	544.20▲			584.32▼	375.44▼
18 - 20	188.67▼	528.77▼	162.95▼	709.77▲			156.42▼	214.97▼
15 - 17	173.95▼	262.30▼	100.79▼				97.67▲	177.99▼
12 - 14	137.33▼	244.38▼	90.13▼				90.19▲	137.70▼
9 - 11	123.84▼		98.18▲				91.06▲	123.90▼
6 - 8	130.94▼		107.16▲				85.69▲	130.96▼
3 - 5	144.84▼		113.82▲				88.89▲	144.84▼
0 - 2	311.81▼		99.81▲				79.00▼	313.06▼
Descon.	83.35▲	388.48▲						84.80▲
Masculino								
Total M	465.20▼		606.32▼	1,581.45▲	506.58▲	562.51▲	1,045.23▲	601.15▼
≥ 85	1,622.55▼		24.71▲	1,644.87▲	183.00▲	109.34▲	1,254.11▲	1,706.17▼
80 - 84	1,593.71▼		85.83▼	1,991.98▲	186.63▲	130.88▼	1,219.36▲	1,630.51▼
75 - 79	1,556.86▼		767.26▲	2,163.86▲	202.60▲	158.63▼	1,209.13▲	1,587.04▼
70 - 74	1,403.45▼		508.32▼	2,557.82▼	194.37▲	366.92▲	1,187.98▲	1,579.09▼
65 - 69	1,250.60▼		588.68▼	3,180.54▲	241.03▲	446.26▲	1,153.68▲	1,636.34▼
60 - 64	1,056.99▼		1,288.38▲	4,090.64▲	477.21▲	907.26▲	1,149.90▲	1,848.51▲
55 - 59	830.40▼		846.82▼	2,269.25▲	651.37▲	648.26▼	1,122.18▲	1,038.51▼
50 - 54	646.57▼		780.04▼	1,911.22▲	567.92▲	536.74▲	1,086.78▲	834.04▲
45 - 49	517.76▼		770.35▼	1,664.54▲	501.17▲	465.83▲	1,092.84▼	700.03▲
40 - 44	437.39▼		729.03▼	1,475.31▲	349.63▲	389.06▼	1,145.82▲	615.07▲
35 - 39	389.76▼		674.21▼	1,241.03▲	323.94▲	310.38▲	1,137.28▲	549.85▲
30 - 34	343.73▼		610.11▼	985.34▲	408.49▲	289.12▲	1,245.87▲	474.66▲
25 - 29	306.90▼		467.35▼	722.33▲	260.94▼	227.91▲	1,266.33▲	392.82▲
21 - 24	268.20▼		396.62▼	556.34▲	183.00▼	178.27▼	1,270.11▲	313.23▼
18 - 20	211.81▼		318.62▼	632.59▲			438.69▼	218.15▼
15 - 17	193.14▼		103.68▲				106.53▲	192.94▼
12 - 14	155.37▼		90.93▼				92.14▲	155.39▼
9 - 11	134.96▼		102.75▼				91.33▼	134.96▼
6 - 8	141.33▼		102.59▲				90.59▲	141.32▼
3 - 5	165.34▼		102.20▲				84.64▲	165.35▼
0 - 2	365.88▼		79.19▼				81.29▼	367.06▼
Descon.	131.50▲							131.50▲
Desconocido								
Total D	115.01▼							115.01▼

Figura 3.3.5: Distribución de Valores de Prestaciones Realizadas por Sexo y Contingencia

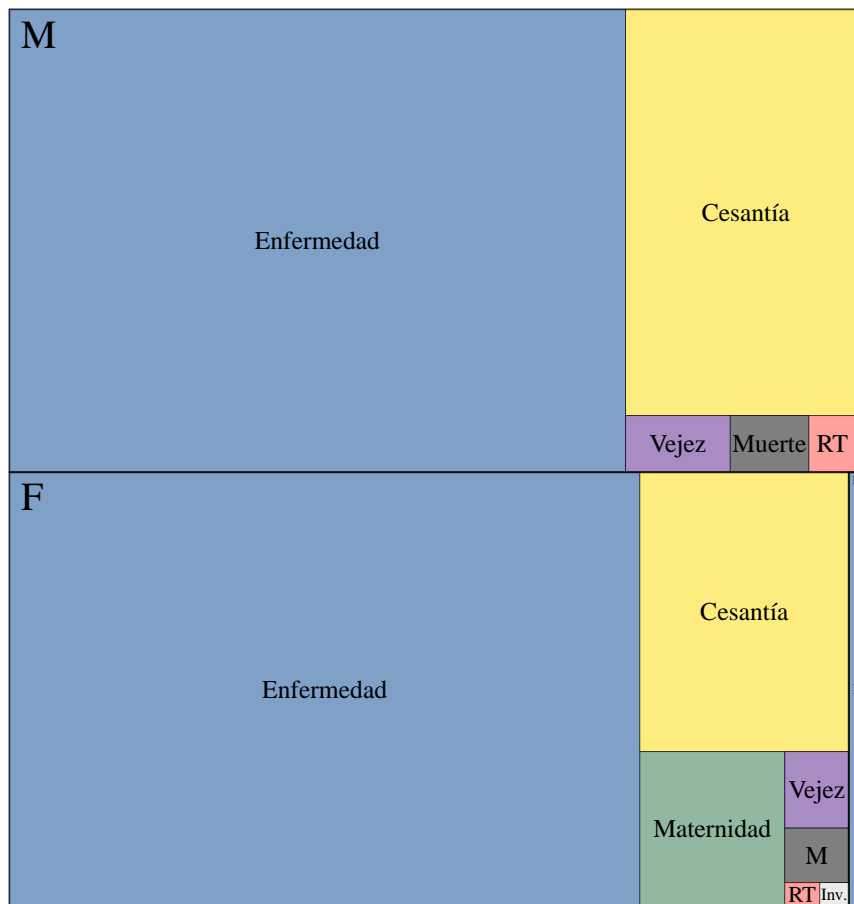
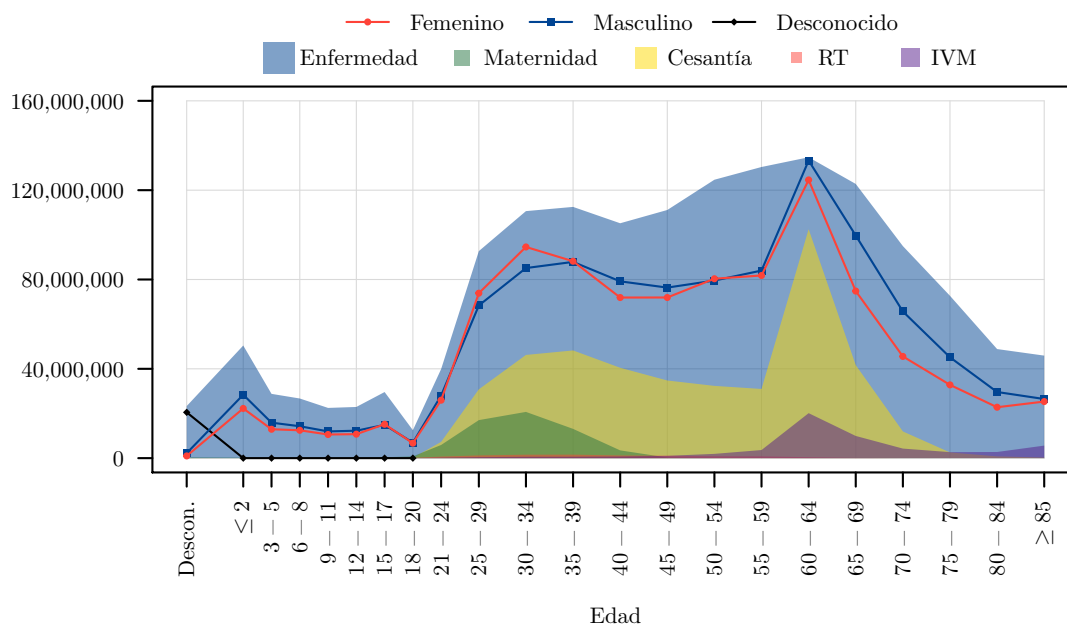


Figura 3.3.6: Distribución de Valores de Prestaciones Realizadas por Edad para cada Sexo y Contingencia



¹Se considera únicamente el valor de pensión inicial de los nuevos pensionistas.

Figura 3.3.7: Distribución de Valores de Prestaciones Realizadas para Beneficiarias (F) por Contingencia para cada Rango de Edad

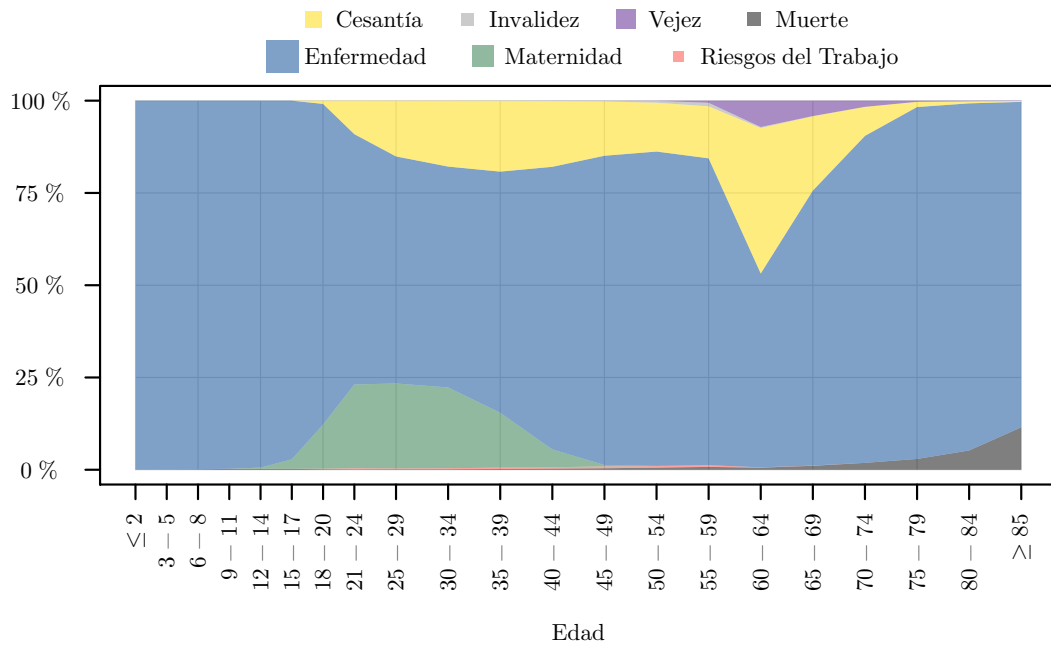
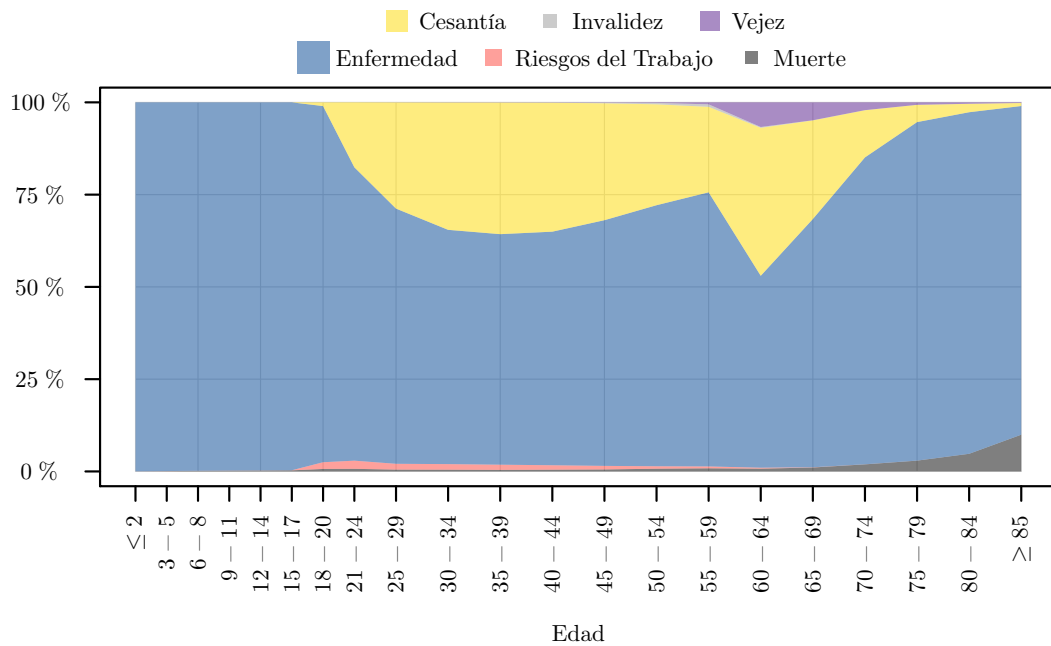


Figura 3.3.8: Distribución de Valores de Prestaciones Realizadas para Beneficiarios (M) por Contingencia para cada Rango de Edad



¹Se considera únicamente el valor de pensión inicial de los nuevos pensionistas.

Figura 3.3.9: Valor promedio de Prestaciones de Enfermedad Realizadas por Sexo y Edad

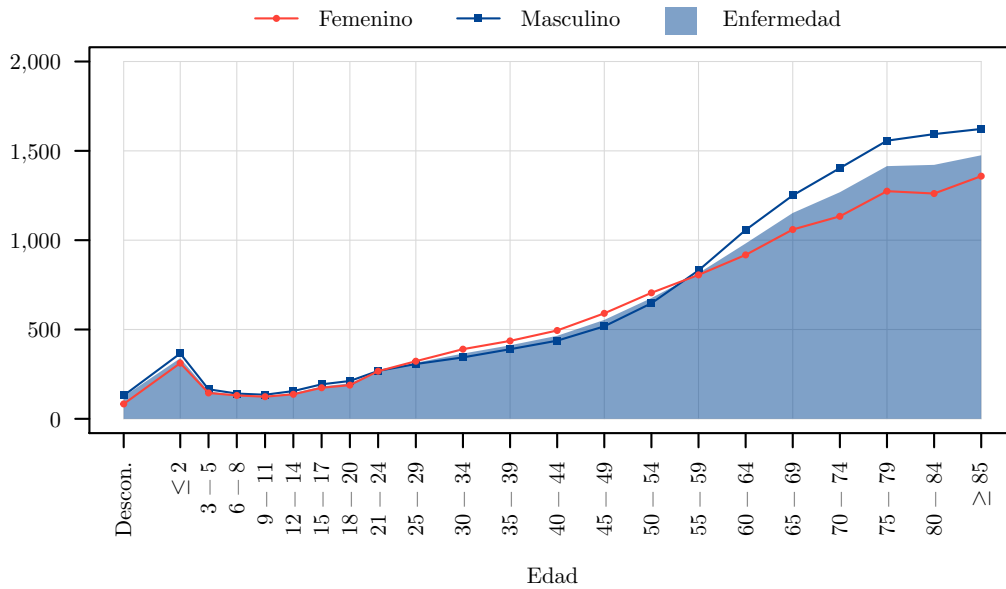
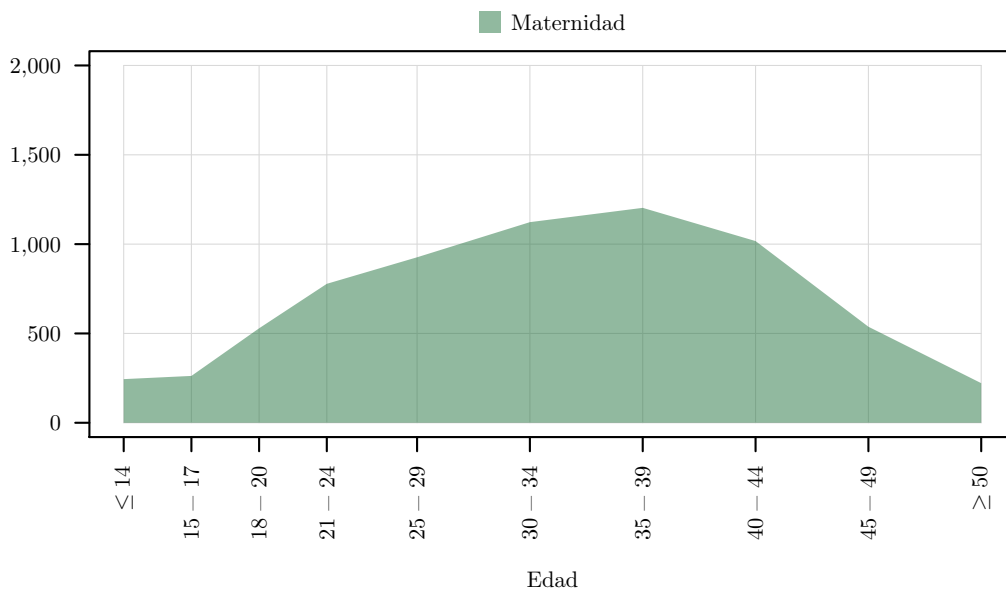


Figura 3.3.10: Valor promedio de Prestaciones de Maternidad Realizadas por Edad

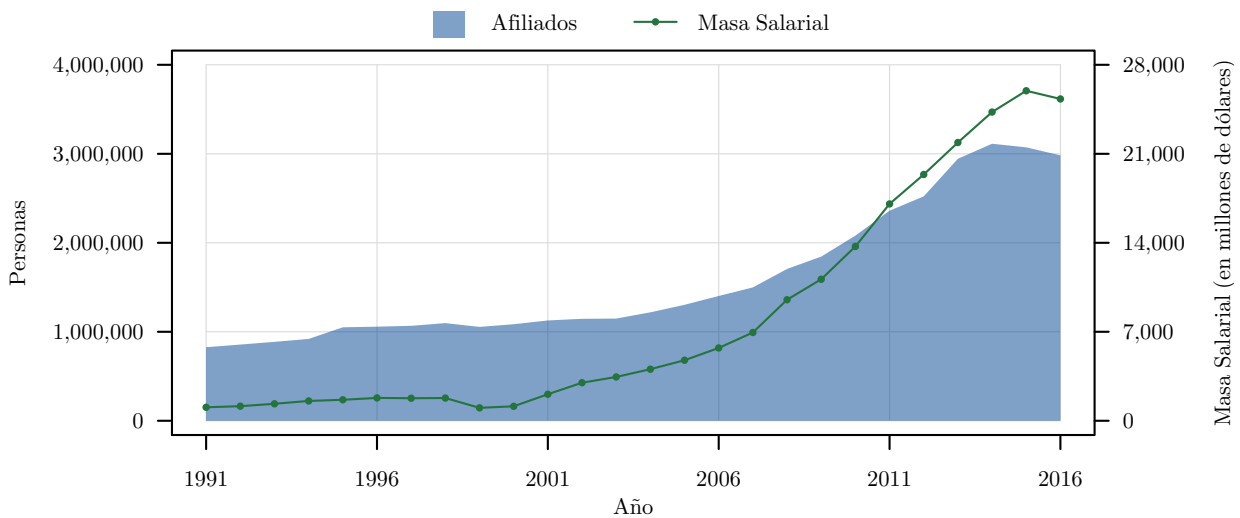


4. Masa Salarial

Cuadro 4.1: Evolución Histórica de la Masa Salarial

Año ¹	Afliados Seguro General Obligatorio y Seguro Voluntario	Cotización Dólar ²	Masa Salarial Sucres	Masa Salarial Dólares
2016	2,982,410▼			25,315,076,827.07▼
2015	3,072,418▼			25,959,132,422.81▲
2014	3,113,163▲			24,283,191,504.00▲
2013	2,944,250▲			21,888,070,992.00▲
2012	2,521,730▲			19,372,234,727.16▲
2011	2,360,870▲			17,056,782,719.64▲
2010	2,080,343▲			13,711,790,354.16▲
2009	1,844,822▲			11,131,582,155.12▲
2008	1,706,010▲			9,519,945,242.40▲
2007	1,498,822▲			6,945,241,384.00▲
2006	1,402,367▲			5,728,052,154.00▲
2005	1,303,511▲			4,762,090,666.00▲
2004	1,218,821▲			4,057,065,086.00▲
2003	1,148,577▲			3,447,660,609.00▲
2002	1,145,614▲			2,994,314,224.00▲
2001	1,127,394▲			2,086,836,448.00▲
2000	1,085,144▲	25,000.00▲	28,466,386,949,500.00▲	1,138,655,478.00▲
1999	1,054,689▼	11,515.65▲	11,717,725,287,147.30▲	1,017,547,884.00▼
1998	1,097,716▲	5,348.85▲	9,567,207,082,085.72▲	1,788,647,482.00▲
1997	1,067,038▲	3,943.25▲	6,996,274,032,853.04▲	1,774,240,546.00▼
1996	1,057,774▲	3,144.75▲	5,655,861,747,908.90▲	1,798,509,181.00▲
1995	1,050,502▲	2,526.60▲	4,172,630,385,182.37▲	1,651,480,403.00▲
1994	919,948▲	2,083.85▲	3,249,973,227,435.72▲	1,559,600,368.00▲
1993	886,634▲	1,847.65▲	2,465,940,540,700.06▲	1,334,636,181.00▲
1992	856,456▲	1,553.25▲	1,784,073,931,541.19▲	1,148,607,070.00▲
1991	826,373▲	1,050.00▲	1,113,465,302,266.65▲	1,060,443,145.00▲
1990	815,736	767.90	717,285,833,798.61	934,087,555.40

Figura 4.1: Evolución Histórica de la Masa Salarial



¹A partir de 2011 se mide la masa salarial con la materia gravada de todos los afiliados y pensionistas, aunque sus aportes no estén al día.

²Cotización del Dólar de Estados Unidos de América. Mercado de intervención, promedio compra-venta del período.

5. Seguro Social Campesino

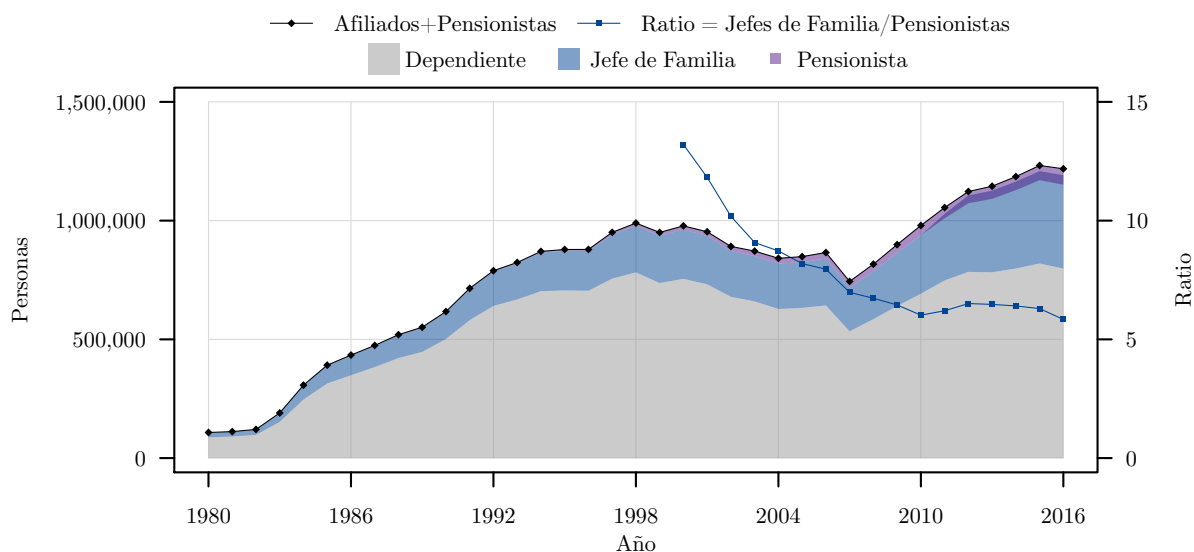
5.1. Evolución Histórica

Cuadro 5.1.1: Evolución Histórica de Asegurados del Seguro Social Campesino por Tipo

Año	Afiliados					Pensionistas			Total Afiliados y Pensionistas	Organizaciones	Dispensarios
	Hijos ¹	Cónyuges	Otros Dependientes	Jefes de Familia	Total ³ Afiliados	Invalidez	Vejez	Total Pensionistas			
2016	487,661 ▼	211,329 ▼	100,020 ▼	392,776 ▲	1,191,293 ▼	407 ▼	66,848 ▲	67,255 ▲	1,218,371 ▼	3,558 ▼	659 ◀
2015	503,717	214,114	102,392	388,836 ▲	1,208,510 ▲	411 ▲	61,350 ▲	61,761 ▲	1,232,092 ▲	3,563 ▲	659 ◀
2014	798,417			365,835 ▲	1,164,252 ▲	405 ▲	56,686 ▲	57,091 ▲	1,185,510 ▲	3,471 ▲	659 ▲
2013	782,298 ▼			343,959 ▲	1,126,257 ▲	393 ▲	52,755 ▲	53,148 ▲	1,144,878 ▲	3,344 ▲	658 ▲
2012	784,034 ▲			322,049 ▲	1,106,083 ▲	363 ▲	49,117 ▲	49,480 ▲	1,122,542 ▲	3,249 ▲	650 ▲
2011	748,191 ▲			280,443 ▲	1,028,634 ▲	299 ▲	44,901 ▲	45,200 ▲	1,054,969 ▲	3,035 ▲	628 ▲
2010	692,072 ▲			246,570 ▲	938,642 ▲	279 ▲	40,677 ▲	40,956 ▲	979,598 ▲	2,902 ▲	616 ▲
2009	640,270 ▲			223,947 ▲	864,217 ▲	231 ▲	34,498 ▲	34,729 ▲	898,946 ▲	2,777 ▲	600 ▲
2008	585,008 ▲			201,753 ▲	786,761 ▲	201 ▼	29,768 ▲	29,969 ▲	816,730 ▲	2,729 ▲	594 ▲
2007	533,694 ▼			183,963 ▼	717,657 ▼	205 ▼	26,159 ▲	26,364 ▲	744,021 ▼	2,600 ▲	583 ▲
2006	642,944 ▲			197,864 ▲	840,808 ▲	208 ▼	24,672 ▲	24,880 ▲	865,688 ▲	2,599 ▼	580 ◀
2005	632,413			192,481	824,894	210 ▼	23,288 ▲	23,498 ▲	848,392 ▲	2,606	580
2004	627,818 ▼			191,587 ▲	819,405 ▼	231 ▼	21,735 ▲	21,966 ▲	841,371 ▼	2,605 ▼	577 ◀
2003	659,907 ▼			190,864 ▼	850,771 ▼	232 ▼	20,795 ▲	21,027 ▲	871,798 ▼	2,610 ▼	577 ◀
2002	679,039 ▼			193,290 ▼	872,329 ▼	245 ▼	18,739 ▲	18,984 ▲	891,313 ▼	2,624 ▼	577 ◀
2001	731,957 ▼			203,967 ▼	935,924 ▼	247 ▲	17,009 ▲	17,256 ▲	953,180 ▼	2,667 ▼	577 ◀
2000	754,687 ▲			207,568 ▲	962,255 ▲	245 ▲	15,475 ▲	15,720 ▲	977,975 ▲	2,712 ▼	577 ▲
1999	737,292 ▼			199,834	937,126 ▼	240 ▲	13,005 ▲	13,245 ▲	950,371 ▼	2,726	575
1998	781,970 ▲			196,224 ▲	978,194 ▲	226 ▲	11,243 ▲	11,469 ▲	989,663 ▲	2,719 ▲	572 ▲
1997	755,842 ▲			185,436 ▲	941,278 ▲	203 ▲	9,180 ▲	9,383 ▲	950,661 ▲	2,640 ▲	569 ▲
1996	704,588 ▼			167,331 ▼	871,919 ▼	173 ▲	6,564 ▲	6,737 ▲	878,656 ▲	2,576 ▲	565 ▲
1995	705,927 ▲			167,455 ▲	873,382 ▲	151 ▲	4,921 ▲	5,072 ▲	878,454 ▲	2,531 ▲	563 ▲
1994	702,807 ▲			163,335 ▲	866,142 ▲	137 ▲	4,100 ▲	4,237 ▲	870,379 ▲	2,450 ▲	559 ▲
1993	668,101 ▲			152,065 ▲	820,166 ▲	109 ▲	3,420 ▲	3,529 ▲	823,695 ▲	2,317 ▲	546 ▲
1992	640,671 ▲			145,739 ▲	786,410 ▲	91 ▲	2,664 ▲	2,755 ▲	789,165 ▲	2,223 ▲	540 ▲
1991	580,952 ▲			131,414 ▲	712,366 ▲	87 ▲	2,339 ▲	2,426 ▲	714,792 ▲	2,024 ▲	519 ▲
1990	501,530 ▲			113,391 ▲	614,921 ▲	74 ▲	2,168 ▲	2,242 ▲	617,163 ▲	1,785 ▲	487 ▲
1989	447,282 ▲			101,569 ▲	548,851 ▲	66 ▼	2,136 ▲	2,202 ▲	551,053 ▲	1,638 ▲	464 ▲
1988	421,144 ▲			96,319 ▲	517,463 ▲	69 ▼	2,118 ▼	2,187 ▼	519,650 ▲	1,572 ▲	456 ▲
1987	383,248 ▲			89,057 ▲	472,305 ▲	72 ▲	2,146 ▲	2,218 ▲	474,523 ▲	1,464 ▲	432 ▲
1986	348,712 ▲			83,199 ▲	431,911 ▲	71 ▼	1,834 ▲	1,905 ▲	433,816 ▲	1,320 ▲	399 ▲
1985	314,099 ▲			75,707 ▲	389,806 ▲	72 ▼	1,566 ▲	1,638 ▲	391,444 ▲	1,204 ▲	373 ▲
1984	246,612 ▲			59,210 ▲	305,822 ▲	74 ▲	1,288 ▲	1,362 ▲	307,184 ▲	894 ▲	301 ▲
1983	152,546 ▲			36,493 ▲	189,039 ▲	70 ▲	1,106 ▲	1,176 ▲	190,215 ▲	515 ▲	178 ▲
1982	97,673 ▲			22,843 ▲	120,516 ▲	61 ▲	192 ▲	253 ▲	120,769 ▲	285 ▲	111 ▲
1981	90,682 ▲			20,840 ▲	111,522 ▲				111,522 ▲	263 ◀	102 ▲
1980	87,118 ▲			20,782 ▲	107,900 ▲				107,900 ▲	263 ▲	100 ▲
1979	63,747 ▲			14,947 ▲	78,694 ▲				78,694 ▲	182 ▲	70 ▲
1978	59,277			13,686	72,963				72,963	156	60

¹A partir de 2015 se desagrega el número de dependientes en: hijos, cónyuges y otros dependientes.

Figura 5.1.1: Evolución Histórica de Asegurados del Seguro Social Campesino por Tipo



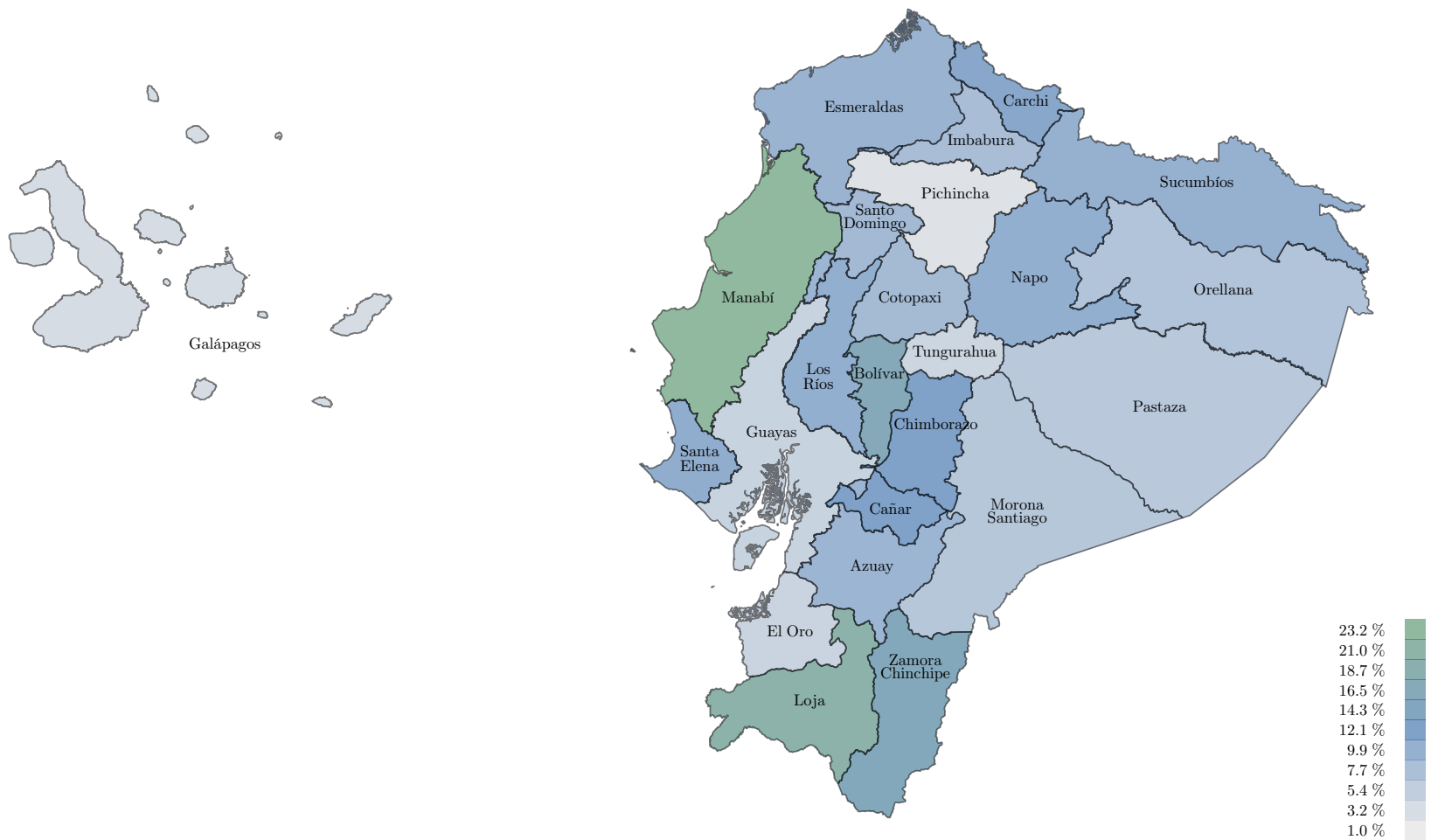
5.2. Domicilio Registrado

Cuadro 5.2.1: Asegurados del Seguro Social Campesino por Tipo y Domicilio Registrado

Domicilio Registrado	Afiliados					Pensionistas			Total Asegurados	Organizaciones
	Hijos	Cónyuges	Otros Dependientes	Jefes de Familia	Total Afiliados	Invalidez	Vejez	Total Pensionistas		
Total	487,661▼	211,329▼	100,020▼	392,776▲	1,191,293▼	407▼	66,848▲	67,255▲	1,218,371▼	3,558▼
Azuay	25,181▼	9,469▼	4,429▼	24,009▲	63,059▼	75▲	4,840▲	4,915▲	65,212▼	867▲
Bolívar	11,359▼	5,343▼	2,957▼	9,464▲	29,096▼	14▼	2,461▲	2,475▲	30,027▼	244▲
Cañar	10,509▼	3,545▼	2,384▼	9,370▼	25,789▼	11▲	2,134▲	2,145▲	27,044▼	360▼
Carchi	6,978▼	3,220▼	1,716▼	5,936▼	17,849▼	3▲	1,263▲	1,266▲	18,258▼	111▼
Chimborazo	23,077▲	9,776▲	2,616▼	18,238▲	53,698▲	18▼	4,793▲	4,811▲	55,594▲	402▲
Cotopaxi	12,677▼	5,463▼	2,094▼	12,125▼	32,359▼	4▲	3,354▲	3,358▲	33,809▼	371▲
El Oro	9,829▼	4,958▼	1,865▼	10,111▼	26,761▼	7▲	1,679▲	1,686▲	27,326▼	472▼
Esmeraldas	21,627▼	7,799▲	5,419▼	14,773▼	49,610▼	8▲	2,019▲	2,027▲	50,456▼	440▲
Galápagos	246▼	123▼	36▼	457▼	862▼		15▲	15▲	871▼	27▼
Guayas	67,326▼	31,732▼	16,600▼	55,615▲	171,188▼	13▲	4,134▲	4,147▲	172,484▼	1,890▲
Imbabura	12,643▼	4,840▼	2,318▲	10,468▼	30,268▼	9▲	2,260▲	2,269▲	31,104▼	269▲
Loja	37,713▼	15,558▼	6,133▼	27,482▼	86,861▼	37▼	8,806▲	8,843▲	90,510▼	630▲
Los Ríos	29,095▼	14,366▲	8,564▲	25,907▲	77,917▲	9▲	1,796▲	1,805▲	78,492▲	681▲
Manabí	127,004▼	60,927▼	26,272▼	99,267▲	313,261▼	145▼	13,066▲	13,211▲	317,352▲	1,023▲
Morona Sant.	3,725▼	1,514▼	715▼	3,387▼	9,341▼	5▲	937▲	942▲	9,761▼	144▲
Napo	5,620▼	1,199▼	656▲	2,769▲	10,244▲	3▲	464▲	467▲	10,431▲	106▲
Orellana	4,500▼	1,422▲	766▼	2,844▼	9,525▼		443▲	443▲	9,677▼	172▲
Pastaza	2,445▼	722▼	354▼	1,644▲	5,161▼	2▲	370▲	372▲	5,337▼	71▼
Pichincha	27,304▼	10,288▼	5,080▼	21,592▲	64,249▼	24▼	5,735▲	5,759▲	68,243▼	2,440▲
Santa Elena	14,279▼	5,192▼	2,265▼	9,765▼	31,494▼	1▼	1,663▲	1,664▲	31,970▼	151▲
Santo Dgo.	12,193▲	5,845▲	2,558▲	10,107▲	30,680▲	4▲	1,427▲	1,431▲	31,148▲	432▲
Sucumbíos	7,991▼	2,436▼	1,508▼	5,378▼	17,309▼	1▲	579▲	580▲	17,493▼	212▼
Tungurahua	7,619▼	3,617▲	1,419▲	8,176▲	20,830▲	6▲	1,587▲	1,593▲	21,487▲	332▲
Zamora Ch.	6,721▼	1,975▼	1,296▼	3,892▼	13,882▼	8▲	1,023▲	1,031▲	14,285▼	152▼



Figura 5.2.1: Asegurados del Seguro Social Campesino como porcentaje de la Población Total por Domicilio Registrado



5.3. Sexo y Edad

Cuadro 5.3.1: Asegurados del Seguro Social Campesino por Tipo, Sexo y Edad

Edad	Afiliados					Pensionistas			Total Afiliados y Pensionistas
	Hijo	Cónyuge	Otro Dependiente	Jefe de Familia	Total Afiliados	Invalidez	Vejez	Total Pensionistas	
Total	487,661 ▼	211,329 ▼	100,020 ▼	392,776 ▲	1,191,293 ▼	407 ▼	66,848 ▲	67,255 ▲	1,218,371 ▼
Femenino									
Total F	240,057 ▼	207,045 ▼	56,163 ▼	130,172 ▲	633,126	51 ▼	16,320 ▲	16,371 ▲	646,405 ▼
≥ 85	49▼	1,712▲	5,835▲	1,434▲	9,028▲	6◄	3,103▲	3,109▲	11,805▲
80 - 84	35▼	3,787▲	3,703▲	2,582▲	10,104▲	3▼	3,376▲	3,379▲	12,959▲
75 - 79	50▼	7,401▲	3,617▼	4,295▲	15,359▲	2◄	3,997▲	3,999▲	18,585▲
70 - 74	69▲	12,097▲	3,047▼	7,195▲	22,400▲	7◄	3,290▲	3,297▲	24,981▲
65 - 69	122▼	16,466▲	2,599▼	9,418▲	28,600▲	10▲	2,553▲	2,563▲	30,425▲
60 - 64	202▼	20,235▲	1,947▼	12,633▲	35,005▲	13▼		13▼	35,014▲
55 - 59	472▲	21,263▼	1,432▼	13,183▲	36,340▲	5▼		5▼	36,343▲
50 - 54	877▲	21,825▼	1,065▼	13,900▲	37,656▲	2▼		2▼	37,656▲
45 - 49	1,578▲	21,641▼	871▼	13,808▲	37,890▲	4▼		4▼	37,893▲
40 - 44	2,438▼	21,233▼	584▼	13,706▲	37,953▼				37,953▼
35 - 39	3,751▼	19,652▼	544▼	13,384▲	37,319▼				37,319▼
30 - 34	6,067▼	16,544▼	631▼	11,393▼	34,614▼				34,614▼
25 - 29	11,834▼	12,783▼	1,113▼	8,322▼	34,013▼				34,013▼
21 - 24	22,636▲	6,987▼	2,386▲	3,933▼	35,892▼				35,892▼
18 - 20	30,427▲	2,615▼	3,656▲	941▼	37,579▼				37,579▼
15 - 17	39,966▲	735▼	5,656▲	45▼	46,372▲				46,372▲
12 - 14	35,893▼		5,152▼		41,080▼				41,080▼
9 - 11	30,737▼		4,646▼		35,388▼				35,388▼
6 - 8	26,202▼		3,920▼		30,124▼				30,124▼
3 - 5	18,799▼		2,642▼		21,438▼				21,438▼
0 - 2	7,853▼		1,117▲		8,972▼				8,972▼
Masculino									
Total M	247,604 ▼	4,284 ▲	43,857 ▼	262,604	558,167 ▼	356 ▼	50,528 ▲	50,884 ▲	571,966 ▼
≥ 85	24▼	337▲	2,671▲	5,131▲	8,163▲	5▲	7,100▲	7,105▲	11,486▲
80 - 84	10▼	187▼	1,640▼	8,479▲	10,315▲	16▼	8,524▲	8,540▲	13,129▲
75 - 79	12▼	256▲	1,517▼	14,320▲	16,101▲	18◄	12,124▲	12,142▲	19,347▲
70 - 74	24▼	300▲	1,218▼	20,118▲	21,658▲	26◄	12,114▲	12,140▲	24,261▲
65 - 69	45▲	292▼	912▼	24,868▲	26,117▲	89▲	10,661▲	10,750▲	27,872▲
60 - 64	112▲	308▲	647▼	28,013▲	29,078▲	78▼		78▼	29,095▲
55 - 59	292▲	348▲	535▼	27,706▲	28,880▲	65▲		65▲	28,902▲
50 - 54	616▲	377▲	492▼	28,163▲	29,646▲	33▼		33▼	29,654▲
45 - 49	1,265▲	404▲	462▲	26,649▼	28,774▼	19▲		19▲	28,780▼
40 - 44	1,959▼	409▲	400▼	24,863▼	27,625▼	8▼		8▼	27,628▼
35 - 39	3,364▼	373▲	416▼	21,528▼	25,669▼	2◄		2◄	25,670▼
30 - 34	5,504▼	304▲	480▼	16,155▼	22,430▼	1◄		1◄	22,430▼
25 - 29	11,352▼	213▲	976▼	10,918▼	23,432▼				23,432▼
21 - 24	21,513▼	93▲	2,304▲	4,604▼	28,478▼				28,478▼
18 - 20	32,189▼	30▲	4,171▲	1,065▲	37,422▲				37,422▲
15 - 17	43,756▲	16▼	6,235▲	24▼	50,028▲				50,028▲
12 - 14	37,579▼		5,646▼		43,234▼				43,234▼
9 - 11	32,217▼		4,935▼		37,150▼				37,150▼
6 - 8	27,624▼		4,267▼		31,889▼				31,889▼
3 - 5	19,685▼		2,792▼		22,476▼				22,476▼
0 - 2	8,462▼		1,141▲		9,602▼				9,602▼

Figura 5.3.1: Distribución de Asegurados del Seguro Social Campesino por Sexo y Tipo

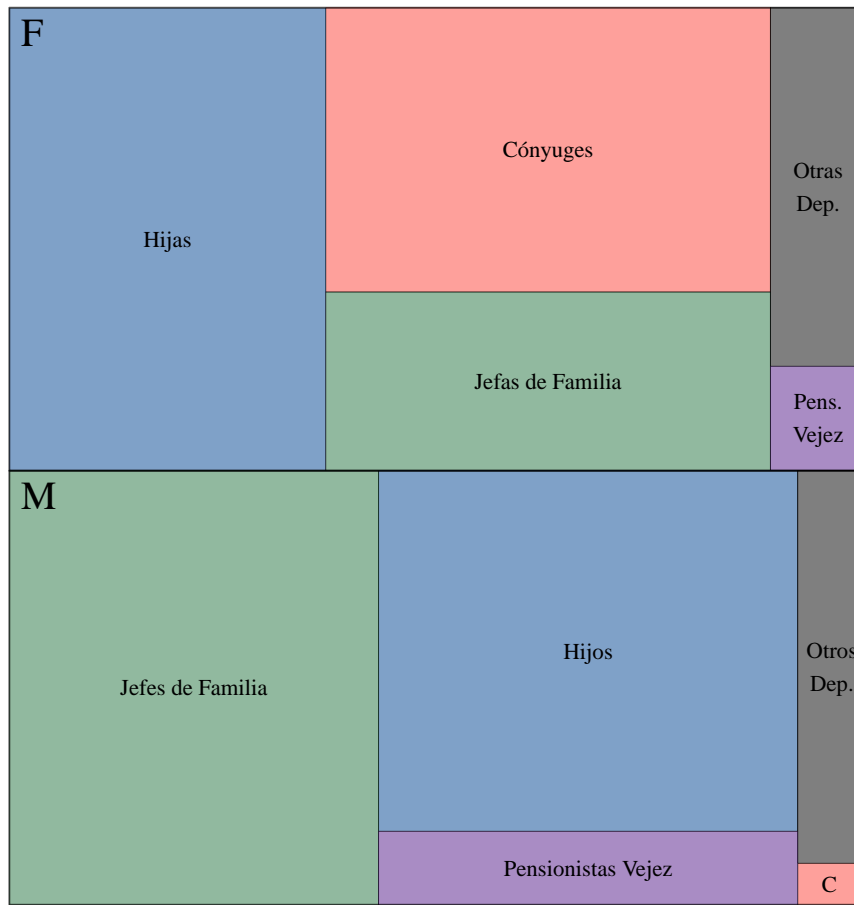


Figura 5.3.2: Distribución de Afiliados al Seguro Social Campesino por Edad para cada Sexo y Tipo

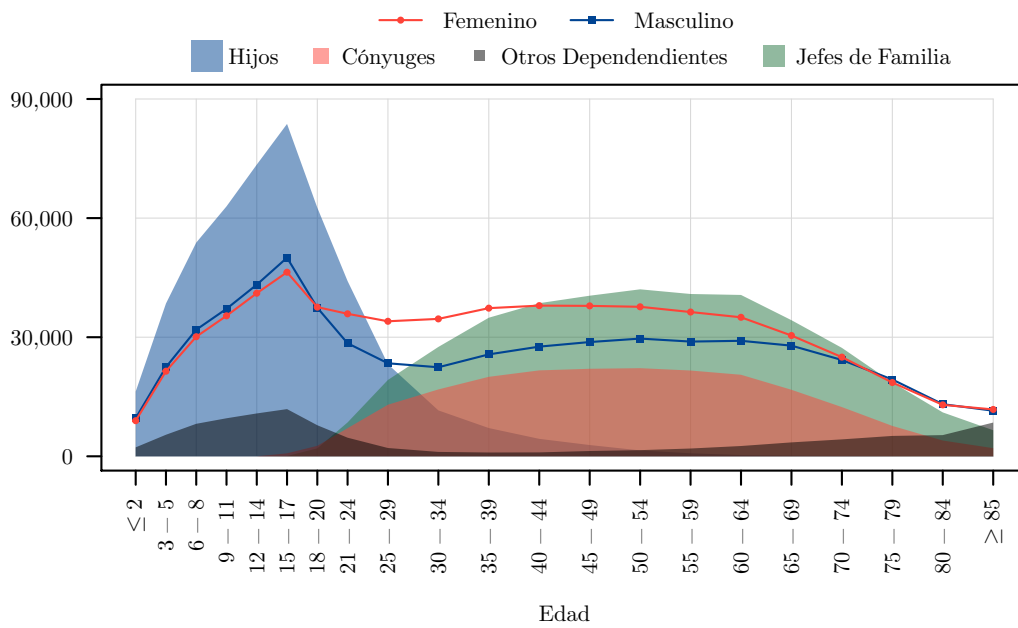
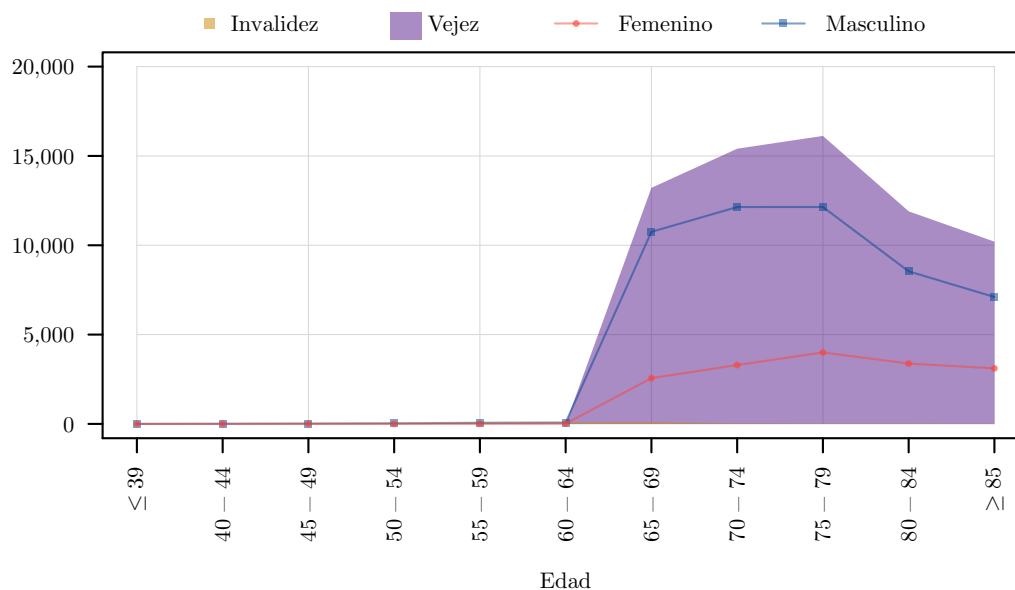


Figura 5.3.3: Distribución de Pensionistas del Seguro Social Campesino por Edad para cada Sexo y Tipo



5.4. Prestaciones Realizadas

Cuadro 5.4.1: Beneficiarios de Prestaciones Realizadas por Tipo y Domicilio Registrado

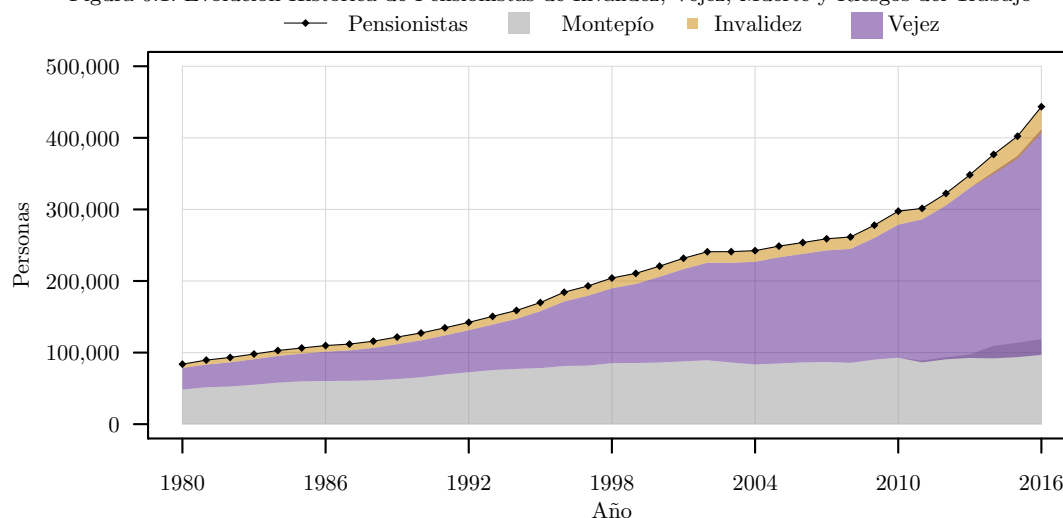
Domicilio Registrado	Atención por Enfermedad	Atención por Maternidad	Jubilación por Invalidez	Jubilación por Vejez	Total ¹
Total	696,834	7,506	17▼	8,016▲	698,872
Azuay	42,823	377	4▲	616▲	42,938
Bolívar	16,529	91		293▼	16,595
Cañar	12,313	104		256▲	12,353
Carchi	11,217	94		145▲	11,244
Chimborazo	36,366	232		444▲	36,412
Cotopaxi	23,299	180		376▲	23,359
El Oro	18,392	178	1▲	162▲	18,441
Esmeraldas	31,569	489		230▲	31,649
Galápagos	377	2		3▲	377
Guayas	85,072	1,021	▼	504▲	85,293
Imbabura	23,778	305		300▲	23,880
Loja	58,897	556	2◄	974▲	59,116
Los Ríos	30,385	459	2◄	253▲	30,482
Manabí	197,206	1,879	6▼	1,904▲	197,689
Morona Santiago	5,859	40		100▲	5,873
Napo	4,253	48		70▲	4,283
Orellana	3,359	21		56▲	3,380
Pastaza	3,424	64		61▲	3,434
Pichincha	37,577	462		397▲	37,736
Santa Elena	17,084	216		184▲	17,133
Santo Domingo	23,122	388		175▲	23,172
Sucumbíos	8,779	129	▼	115▲	8,819
Tungurahua	12,473	144	1▲	178▲	12,512
Zamora Chinchipe	8,951	71		116▲	8,983
Desconocido	1,411	39	1▼	104▼	1,551

6. Pensionistas

Cuadro 6.1: Evolución Histórica de Pensionistas de Invalidez, Vejez, Muerte y Riesgos del Trabajo

Año	Montepío	Invalidez	Vejez	Total ¹
2016	118,879▲	36,537▲	315,021▲	443,470▲
2015	113,692▲	31,327▲	281,121▲	402,269▲
2014	109,594▲	27,227▲	260,580▲	376,830▲
2013	97,427▲	18,300▲	237,502▲	348,287▲
2012	93,511▲	16,789▲	215,012▲	322,337▲
2011	88,823▼	15,357▼	199,703▲	301,452▲
2010	92,859▲	18,861▲	185,813▲	297,533▲
2009	90,060▲	17,794▲	170,117▲	277,971▲
2008	85,666▼	16,672▲	159,174▲	261,512▲
2007	86,740▲	16,197▲	156,055▲	258,992▲
2006	86,248▲	15,900▲	151,566▲	253,714▲
2005	84,746▲	15,567▼	148,431▲	248,744▲
2004	83,362▼	15,584▼	143,476▲	242,422▲
2003	86,080▼	15,629▲	139,309▲	241,018▲
2002	89,166▲	15,396▲	136,320▲	240,882▲
2001	87,702▲	15,151▲	128,949▲	231,802▲
2000	86,081▲	14,835▲	119,869▲	220,785▲
1999	85,401▲	14,655▲	110,596▲	210,652▲
1998	85,205▲	14,398▲	104,584▲	204,187▲
1997	81,821▲	13,590▲	97,689▲	193,100▲
1996	81,186▲	13,008▲	90,146▲	184,340▲
1995	78,310▲	12,084▲	79,498▲	169,892▲
1994	77,207▲	11,731▲	69,929▲	158,867▲
1993	75,475▲	11,474▲	63,660▲	150,609▲
1992	72,538▲	10,941▲	58,731▲	142,210▲
1991	69,442▲	10,561▲	54,627▲	134,630▲
1990	65,472▲	10,356▲	51,541▲	127,369▲
1989	63,014▲	10,020▲	48,689▲	121,723▲
1988	61,201▲	9,363▲	45,308▲	115,872▲
1987	60,557▲	8,823▲	42,489▲	111,869▲
1986	60,280▲	8,459▲	41,088▲	109,827▲
1985	59,802▲	7,934▲	38,716▲	106,452▲
1984	57,971▲	7,580▲	37,332▲	102,883▲
1983	55,024▲	7,207▲	35,749▲	97,980▲
1982	52,595▲	6,847▲	33,767▲	93,209▲
1981	51,519▲	6,334▲	31,674▲	89,527▲
1980	48,341▲	5,291▲	30,202▲	83,834▲
1979	44,193▲	4,852▲	28,215▲	77,260▲
1978	39,846	4,736	24,628	69,210

Figura 6.1: Evolución Histórica de Pensionistas de Invalidez, Vejez, Muerte y Riesgos del Trabajo



¹Hasta 2010 se contabilizaba el número de pensiones, no el número de pensionistas. Entre 2011 y 2014 se reporta el número de pensiones por categoría, mientras que en el total se reporta el número de pensionistas.

7. Seguro de Invalidez Vejez y Muerte

7.1. Domicilio Registrado

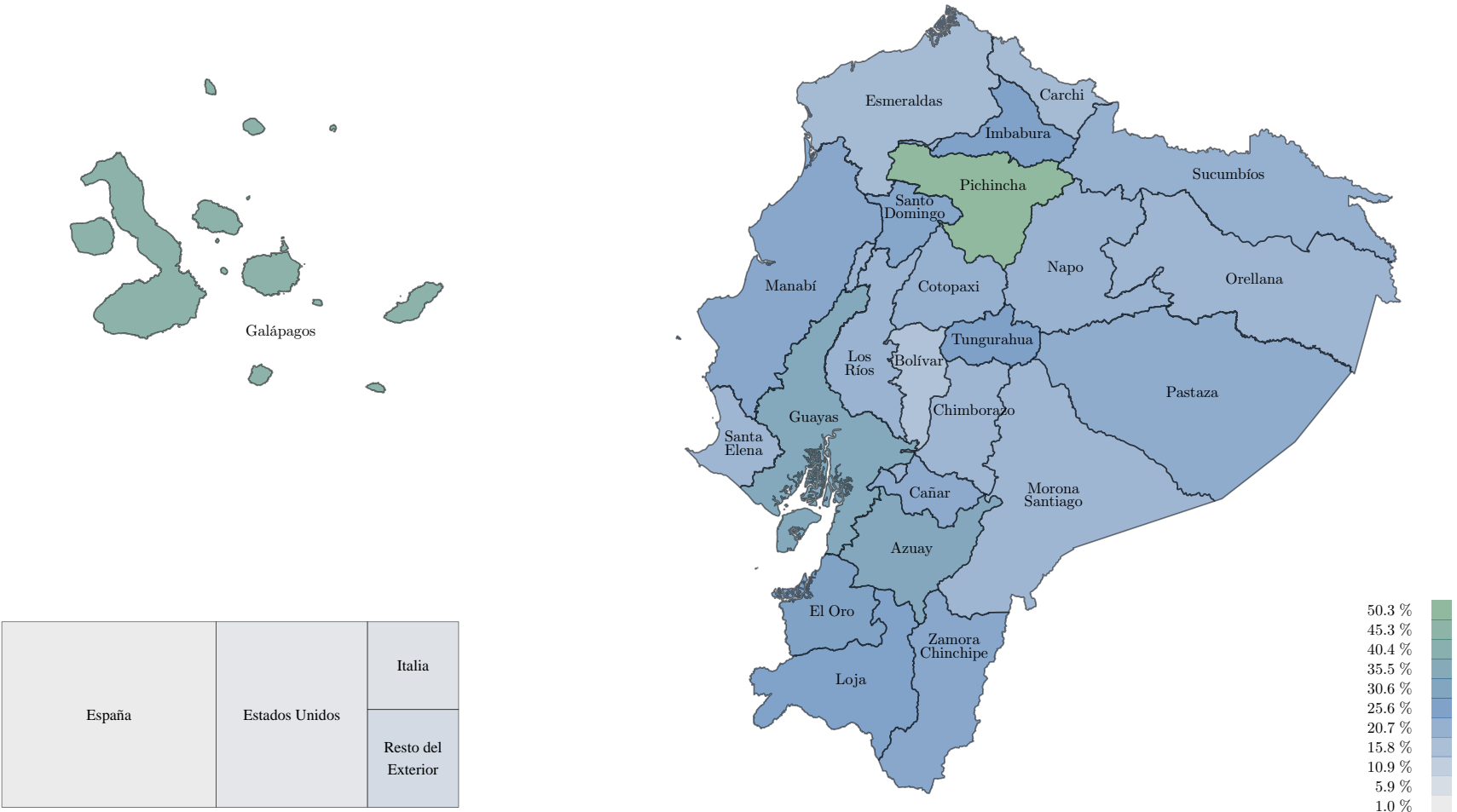
Cuadro 7.1.1: Asegurados del Seguro de Invalidez, Vejez y Muerte por Tipo y Domicilio Registrado

Domicilio Registrado	Afiliados						Pensionistas				Beneficiarios No Afiliados		Total	
	Seguro General Obligatorio				Seguro Voluntario	Total Afiliados	Orfandad	Viudez y Otros Dependientes	Invalidez	Vejez	Total Pensionistas	Hijos		Cónyuges y Otros Dependientes
	Trabajo No Remunerado del Hogar	Sin Relación de Dependencia	Privado	Público										
Total	197,065▲	244,299▼	1,990,012▼	634,433	138,215▲	3,178,396	31,270	79,795▲	30,074▲	315,019▲	430,638▲	767,929▼	60,161▲	4,414,966
Azuay	5,581▲	17,007▼	110,523▼	31,655▼	9,249▲	172,272▼	1,039▲	2,946▲	2,350▲	17,868▲	22,603▲	35,861▼	2,092▲	231,540▼
Bolívar	2,611▲	2,534▼	4,688▼	9,255▼	781▲	19,709▲	164▲	510▲	334▲	2,924▲	3,616▲	3,719▼	139▲	27,026▲
Cañar	2,452▲	4,645▼	16,137▼	10,142▼	1,711▲	34,730▼	346▲	828▲	523▲	4,095▲	5,434▲	10,468▼	542▲	50,920▼
Carchi	1,005▲	2,072▼	8,785▼	7,801▼	724▲	20,262▼	176▲	589▲	196▲	2,928▲	3,682▲	4,407▼	189▲	28,411▼
Chimborazo	2,391▲	6,518▼	25,808▼	22,510▼	3,680▲	60,414▲	689▲	2,029▲	624▲	9,512▲	11,971▲	14,007▼	738▲	86,554▲
Cotopaxi	2,937▲	7,588▼	37,435▼	15,858▼	1,548▲	64,717▲	281▼	1,338▲	325▲	5,827▲	7,294▲	12,648▲	333▲	84,607▲
El Oro	3,080▲	8,931▼	75,017▼	24,128▼	4,212▲	114,696▲	707▼	2,169▲	1,689▲	8,947▲	12,841▲	36,810▼	3,348▲	167,095▲
Esmeraldas	15,744▲	3,375▼	28,427▼	22,045▼	1,213▲	70,390▲	648▲	1,562▲	630▲	6,283▲	8,602▲	14,045▼	625▲	93,266▲
Galápagos	20▲	952▼	4,378▼	2,614▼	251▲	8,156▼	15▲	72▲	14▲	348▲	434▲	2,346▼	22▲	10,919▼
Guayas	39,928▲	46,344▼	621,767▼	118,035▼	28,493▲	847,652▲	8,544▲	20,860▲	8,523▲	70,260▲	103,410▲	232,715▼	28,778▲	1,207,203▲
Imbabura	4,627▲	7,379▼	38,172▼	19,677▲	3,089▲	72,436▲	870▲	1,921▲	576▲	9,792▲	12,409▲	17,528▲	592▲	102,432▲
Loja	9,443▲	7,591▼	30,190▼	26,384▼	4,040▲	77,063▲	580▲	1,765▲	638▲	9,803▲	12,055▲	23,149▼	1,515▲	113,199▲
Los Ríos	23,206▲	4,501▼	62,585▼	23,736▲	1,576▲	115,065▲	661▲	1,622▲	684▲	5,678▲	8,224▲	26,667▼	2,693▲	152,233▲
Manabí	48,765▲	17,273▼	101,512▼	55,764▼	7,477▲	229,136▲	1,634▲	4,825▲	3,194▲	17,378▲	25,186▲	66,729▼	6,014▲	325,692▼
Morona Sant.	5,742▲	1,664▼	4,454▼	9,500▲	380▲	21,621▲	63▼	207▲	99▲	1,146▲	1,446▲	4,656▼	159▲	27,790▲
Napo	2,249▲	1,441▼	4,629▼	7,989▼	283▲	16,465▲	53▲	217▲	78▲	997▲	1,277▲	3,137▼	79▲	20,877▼
Orellana	3,984▲	823▼	10,153▼	8,233▲	221▲	23,326▲	84▲	109▲	28▲	358▲	568▲	1,781▼	127▲	25,753▲
Pastaza	1,093▲	1,199▼	4,653▼	6,489▼	407▲	13,709▲	40▼	211▲	60▲	1,233▲	1,490▲	3,610▼	48▼	18,784▲
Pichincha	4,867▲	77,301▼	665,093▼	151,810▼	52,233▲	943,294▼	12,849▼	31,598▲	8,253▲	120,803▲	162,931▲	188,712▲	8,117▲	1,294,733▼
Santa Elena	4,210▲	1,347▼	22,055▼	10,806▼	971▲	39,187▲	418▲	1,246▲	255▲	3,222▲	4,961▲	13,278▲	1,091▲	58,288▲
Santo Domingo	5,369▲	5,100▼	39,497▼	12,800▲	1,595▲	63,940▲	292▲	746▲	286▲	3,322▲	4,520▲	19,930▼	1,336▲	89,404▲
Sucumbios	3,824▲	1,671▼	13,424▼	11,288▲	346▲	30,384▲	178▲	220▲	60▲	606▲	1,046▲	5,292▼	147▲	36,759▲
Tungurahua	1,506▲	15,460▼	56,026▼	19,364▼	4,092▲	95,427▼	866▲	2,046▲	588▲	10,764▲	13,443▲	22,234▲	1,049▲	131,502▲
Zamora Ch.	2,431▲	1,583▼	5,354▲	6,574▼	340▲	16,108▲	62▲	153▲	37▲	832▲	1,055▲	4,140▼	204▲	21,431▲
Estados Unidos					3,513▲	3,513▲						57▲	79▲	3,649▲
España					1,908▲	1,908▲						38▲	31▲	1,975▲
Italia					1,415▲	1,415▲						38▼	46▼	1,498▲
Resto del Ext.					2,444▲	2,444▲						54▲	29▼	2,526▲





Figura 7.1.1: Asegurados del Seguro de Invalidez, Vejez y Muerte como porcentaje de la Población Total por Domicilio Registrado



Cuadro 7.1.2: Bases de Aportación y Pensiones Promedio del Seguro de Invalidez, Vejez y Muerte por Tipo y Domicilio Registrado

Domicilio Registrado	Afiliados						Pensionistas				
	Seguro General Obligatorio				Seguro Voluntario	Total Afiliados	Orfandad	Viudez y Otros Dependientes	Invalidez	Vejez	Total Pensionistas
	Trabajo No Remunerado del Hogar	Sin Relación de Dependencia	Privado	Público							
Total	92.25▲	429.84▲	679.54▲	1,066.96▲	393.17▲	694.29▼	157.12▲	295.63▲	485.89▲	652.30▲	577.29▲
Azuay	92.71▲	428.51▲	639.69▲	1,137.38▲	382.74▲	685.25▲	151.46▲	301.54▲	472.88▲	657.43▲	615.14▲
Bolívar	91.68▼	377.87▲	504.30▲	960.05▲	375.55▲	646.39▼	171.06▼	297.60▲	599.19▲	704.87▲	675.05▲
Cañar	91.55▲	390.40▲	568.87▲	994.79▲	380.35▲	632.24▲	120.71▼	288.25▲	523.16▲	618.56▲	568.10▲
Carchi	93.41▼	407.17▲	506.99▲	990.44▲	393.27▲	661.46▼	152.90▲	281.90▲	525.85▲	667.57▲	611.26▲
Chimborazo	92.70▼	413.09▲	576.51▲	1,062.83▲	381.50▲	713.76▼	175.78▲	307.89▲	517.26▲	674.15▲	624.94▲
Cotopaxi	91.66▼	394.39▲	538.88▲	967.50▲	378.45▲	608.24▼	165.41▲	289.01▲	502.51▲	629.17▲	584.40▲
El Oro	91.86▼	421.88▲	524.24▲	985.78▼	378.25▲	599.46▼	138.56▲	287.41▲	510.17▲	745.51▲	642.72▲
Esmeraldas	91.53▼	433.22▲	517.90▲	999.81▲	386.63▲	570.19▼	153.25▼	297.30▲	612.28▲	766.04▲	669.90▲
Galápagos	91.50▼	515.31▲	862.46▲	1,773.89▲	401.20▲	1,104.21▲	170.00▼	299.48▲	400.40▼	739.23▲	661.22▲
Guayas	92.12▼	436.56▲	695.22▲	1,073.99▲	385.79▲	700.68▼	152.60▼	300.62▲	470.20▲	638.48▲	545.81▲
Imbabura	92.21▼	409.16▲	544.98▲	998.95▲	379.20▼	622.30▼	137.95▲	282.97▲	461.83▲	609.83▲	556.13▲
Loja	91.85▼	416.50▲	618.42▲	1,021.38▼	380.04▲	664.17▼	141.82▼	292.53▲	552.40▲	795.22▲	725.55▲
Los Ríos	91.56▼	411.15▲	498.73▲	936.13▲	374.75▲	504.06▼	122.69▲	264.67▲	460.65▲	665.66▲	559.96▲
Manabí	91.61▲	409.22▲	597.98▲	982.72▲	380.67▲	566.84▲	142.05▲	280.22▲	464.02▲	640.22▲	563.49▲
Morona Sant.	91.50▲	385.32▲	512.01▲	914.02▲	386.43▲	567.83▼	136.03▲	268.08▲	586.20▲	704.41▲	642.70▲
Napo	91.54▲	398.03▲	533.54▲	910.35▲	381.68▼	645.61▼	105.21▲	263.31▲	590.95▲	764.31▲	681.93▲
Orellana	91.55▼	457.01▲	677.26▲	845.05▲	393.53▲	628.54▼	105.02▲	230.36▲	543.27▲	656.39▲	500.23▲
Pastaza	92.00▲	413.54▲	572.24▼	927.71▲	387.75▲	688.36▼	151.75▲	263.73▼	505.13▲	713.85▲	652.49▲
Pichincha	109.76▼	452.69▲	773.04▲	1,224.70▼	398.05▲	801.85▲	171.00▲	299.77▲	487.86▲	639.15▲	570.23▲
Santa Elena	91.69▼	444.05▲	550.75▲	958.60▲	381.20▲	608.87▼	176.63▲	302.46▲	456.03▼	622.20▲	518.39▲
Santo Domingo	91.68▼	418.15▲	568.32▲	951.65▼	379.79▲	592.09▼	128.61▲	264.67▲	424.04▲	599.09▲	519.12▲
Sucumbíos	91.50▲	408.56▲	633.98▲	887.00▼	378.08▲	647.92▼	88.19▲	210.24▲	561.04▲	645.42▲	465.33▲
Tungurahua	94.84▼	408.69▲	620.84▲	1,062.66▲	383.34▲	664.28▲	128.87▼	285.69▲	493.11▲	641.48▲	586.99▲
Zamora Ch.	91.50▲	351.56▲	510.52▲	928.14▲	375.23▼	604.76▼	101.19▼	265.10▲	585.47▲	770.83▲	672.82▲
Estados Unidos					470.71▲	470.71▲					
España					423.36▲	423.36▲					
Italia					423.61▲	423.61▲					
Resto del Exterior					458.61▲	458.61▲					



7.2. Sexo y Edad

Cuadro 7.2.1: Asegurados del Seguro de Invalidez, Vejez y Muerte por Tipo, Sexo y Edad

Edad	Afiliados							Pensionistas					Beneficiarios No Afiliados		Total
	Seguro General Obligatorio					Seguro Voluntario	Total Afiliados	Orfandad	Viudez y Otros Dependientes	Invalidez	Vejez	Total Pensionistas	Hijos	Cónyuges y Otros Dependientes	
	Trabajo No Remunerado del Hogar	Sin Relación de Dependencia	Privado	Público											
Total	197,065▲	244,299▼	1,990,012▼	634,433▼	138,215▲	3,178,396	31,270	79,795▲	30,074▲	315,019▲	430,638▲	767,929▼	60,161▲	4,414,966	
Femenino															
Total F	196,638▲	96,996▼	762,603▼	317,981▼	83,487▲	1,446,495▲	21,390	75,135▲	13,560▲	132,929▲	220,758▲	358,463▼	54,213▲	2,064,803▲	
≥ 85	4▲	69▲	383▲	2▲	583▲	1,040▲	1,085▲	12,327▲	559▲	11,272▲	20,955▲		233▲	22,126▲	
80 - 84	7▼	156▲	771▲	13▲	611▲	1,556▲	935▲	9,513▲	453▼	12,308▲	19,668▲		503▲	21,588▲	
75 - 79	19▲	406▲	1,773▲	37▼	1,109▲	3,336▲	1,098▼	9,820▲	555▲	18,142▲	25,896▲		1,012▲	29,952▲	
70 - 74	35▲	1,117▲	3,942▲	194▼	1,980▲	7,248▲	1,437▲	9,862▲	792▲	27,385▲	35,686▲		1,661▲	44,074▲	
65 - 69	1,939▲	3,507▲	10,590▲	1,820▼	4,931▲	22,685▲	1,581▲	9,096▲	1,653▲	35,301▲	44,199▲		2,491▲	68,211▲	
60 - 64	10,904▲	9,131▲	25,370▲	8,080▼	12,209▲	65,307▲	1,782▲	7,812▲	2,846▲	26,885▲	37,014▲		2,701▲	102,905▲	
55 - 59	12,623▲	13,936▲	42,830▲	26,402▼	15,593▲	110,314▲	1,771▼	5,878▲	3,271▲	1,272▲	11,419▲		3,041▲	122,265▲	
50 - 54	14,651▲	15,455▼	56,355▼	33,614▲	13,006▲	131,821▲	1,611▼	4,164▲	1,869▲	266▲	7,630▲		3,215▲	140,667▲	
45 - 49	17,992▲	14,088▼	69,446▼	37,210▲	8,582▲	146,050▲	1,240▼	2,632▲	866▲	67▲	4,722▲		3,202▲	152,697▲	
40 - 44	22,921▲	13,235▼	86,779▼	40,618▲	6,697▲	168,860▲	844▼	1,770▲	416▲	22▲	3,023▲		3,165▲	174,154▲	
35 - 39	29,778▲	12,187▼	110,984▼	47,920▲	5,729▲	204,779▲	544▼	1,217▲	173▲	5▲	1,933▲		3,502▲	209,721▲	
30 - 34	34,761▲	8,404▼	124,126▼	55,634▲	5,029▲	226,076▲	154▼	678▲	82▲	4▲	914▲		3,149▲	230,054▲	
25 - 29	32,651▲	4,142▼	132,373▼	50,323▼	4,206▲	222,139▲	99▲	308▲	25▲		432▲		2,555▲	225,213▲	
21 - 24	14,530▲	1,032▼	76,849▼	14,905▼	2,258▲	109,156▼	62▼	51▼			113▼		1,231▲	110,793▼	
18 - 20	3,817▲	131▼	19,870▼	1,208▼	964▲	25,959▼	220▼	4▲			224▼	11,968▲	244▲	37,333▼	
15 - 17	6▼		157▼	1▼		164▼	2,556▲	1▲			2,557▲	54,260▼	16▲	56,877▼	
12 - 14							1,811▲				1,811▲	50,098▼		51,835▼	
9 - 11							1,250▲				1,250▲	55,123▲		56,332▲	
6 - 8							819▲				819▲	64,391▲		65,182▲	
3 - 5							395▲				395▲	64,203▼		64,589▼	
0 - 2							98▲				98▲	54,664▼		54,759▼	
Descon.												1,190▼	22,286▼	23,476▼	

continúa en la página siguiente. . .

... continúa de la página anterior

Edad	Afiliados						Pensionistas					Beneficiarios No Afiliados		Total	
	Seguro General Obligatorio					Seguro Voluntario	Total Afiliados	Orfandad	Viudez y Otros Dependientes	Invalidez	Vejez	Total Pensionistas	Hijos		Cónyuges y Otros Dependientes
	Trabajo No Remunerado del Hogar	Sin Relación de Dependencia	Privado	Público											
Masculino															
Total M	427▲	147,303▼	1,227,409▼	316,452▼	54,728▲	1,731,901▼	9,880▲	4,660▲	16,514▲	182,090▲	209,880▲	368,507▼	5,948▲	2,309,204	
≥ 85	1▼	100▲	303▲	22▼	279▲	704▲	18▲	695▲	532▲	15,286▲	15,987▲		83▲	16,709▲	
80 - 84	▼	299▲	741	69▼	396▲	1,502▲	24▼	504▲	628▲	18,757▲	19,516▲		131▲	21,013▲	
75 - 79	1▲	752▲	1,898▼	292▼	824▲	3,747▲	62▼	551▲	860	29,058▲	30,095▲		149▲	33,684▲	
70 - 74	5▲	1,940▲	4,771▼	1,082▼	1,680▲	9,417▲	101▲	574▲	1,319	41,865▲	43,399▲		246▲	52,402▲	
65 - 69	28▲	5,894▲	13,535▼	5,032▼	3,705▲	27,884▼	152▲	533▲	2,275▲	47,444▲	49,966▲		293▲	77,109▲	
60 - 64	95▲	15,218▲	33,411▼	13,662▼	7,909▲	69,372▼	233▲	539▲	3,591▲	28,329▲	32,201▲		349▲	101,173▲	
55 - 59	51▲	21,215▼	57,586▼	30,680▼	9,030▲	116,840▲	290▲	401▲	3,468▲	1,061▲	4,882▲		366▲	121,742▲	
50 - 54	47▲	22,867▼	80,745▼	35,866▼	6,718▲	144,428▼	344▼	305▲	1,867▲	206▲	2,625▲		352▲	147,176▼	
45 - 49	35▲	21,729▼	106,548▼	37,001▲	4,886▲	168,364▼	268▼	203▲	996▲	67▲	1,482▲		294▲	169,977▲	
40 - 44	51▲	20,711▼	137,931▼	38,594▲	4,377▲	199,712▼	225▼	140▲	506▲	5▼	867▲		264▲	200,747▼	
35 - 39	27▲	17,911▼	179,114▼	45,379▲	4,248▲	244,498▼	197▲	114▲	277▲	1▲	588▲		243▲	245,286▼	
30 - 34	29▲	11,740▼	206,026▼	50,441▲	3,891▲	270,137▼	139▲	42▲	155▲		336▲		152▲	270,642▼	
25 - 29	40▲	5,416▼	219,333▼	42,962▼	3,681▲	270,136▼	126▲	14▲	37▲		177▲		68▲	270,405▼	
21 - 24	11▲	1,346▼	140,993▼	13,822▼	2,064▲	157,945▼	99▼	1▲	2▲		102▼		12▲	158,233▼	
18 - 20	2▼	165▼	44,029▼	1,547▼	1,039▲	46,764▼	246▼	▼			246▼	10,423▲	4▲	56,208▼	
15 - 17	4▼	▼	403▼	1▼		408▼	2,776▲	1▲			2,776▲	49,095▼	1▼	52,137▼	
12 - 14							1,874▲				1,874▲	51,107▼		52,920▼	
9 - 11							1,291▲				1,291▲	57,498▲		58,748▲	
6 - 8							873▲				873▲	68,605▲		69,447▲	
3 - 5							432▲				432▲	69,348▼		69,776▼	
0 - 2							101▲				101▲	59,378▼		59,478▼	
Descon.												1,253▼	2,939▼	4,192▼	
Desconocido															
Total D												40,959▼		40,959▼	



Figura 7.2.1: Distribución de Asegurados del Seguro de Invalidez, Vejez y Muerte por Sexo y Tipo




Figura 7.2.2: Distribución de Afiliados al Seguro de Invalidez, Vejez y Muerte por Edad para cada Sexo y Tipo

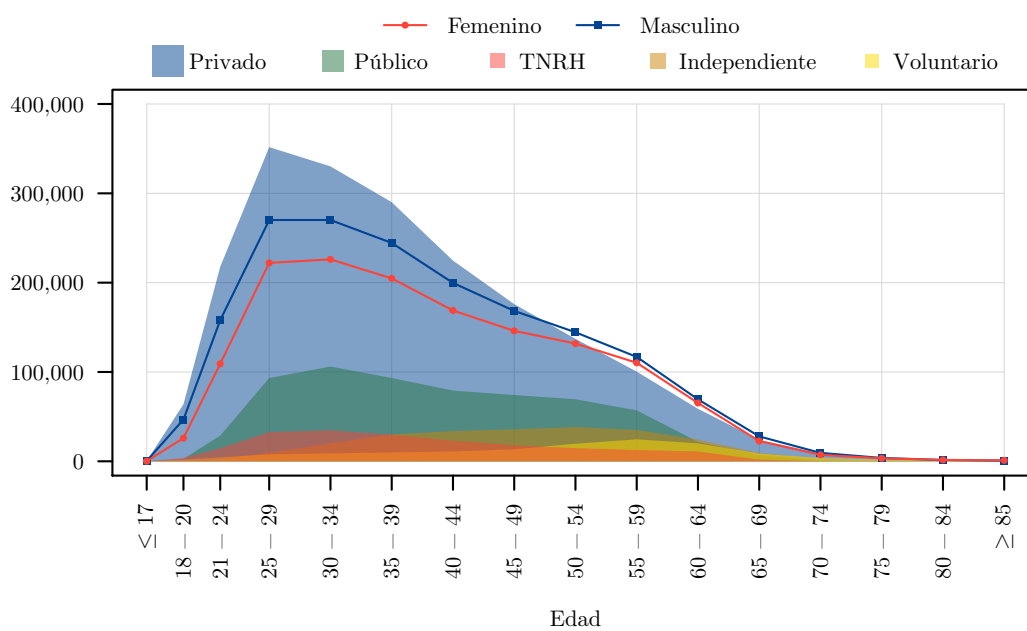


Figura 7.2.3: Distribución de Pensionistas del Seguro de Invalidez, Vejez y Muerte por Edad para cada Sexo y Tipo

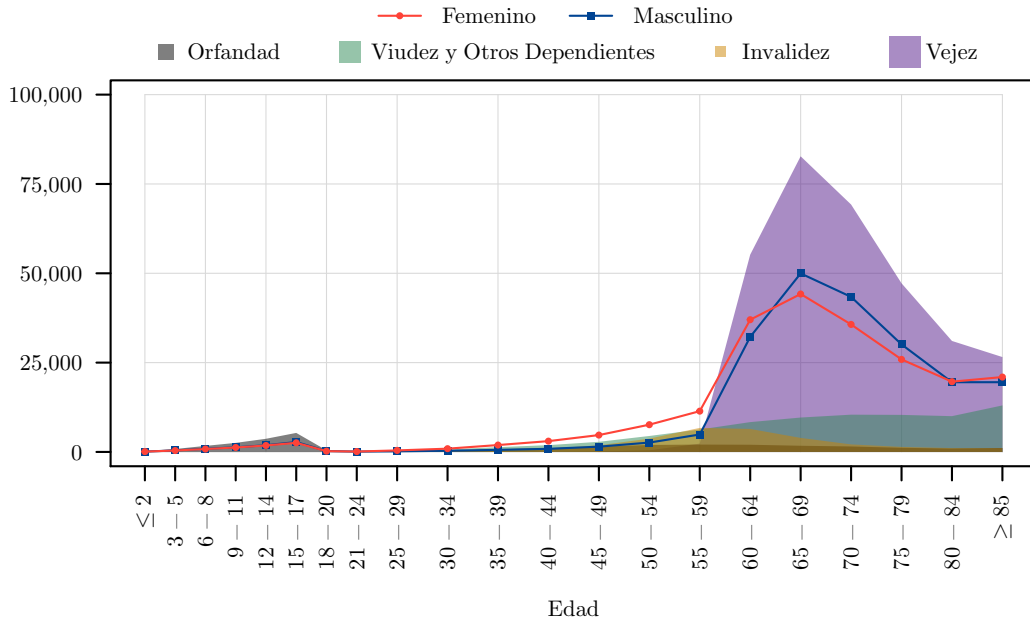
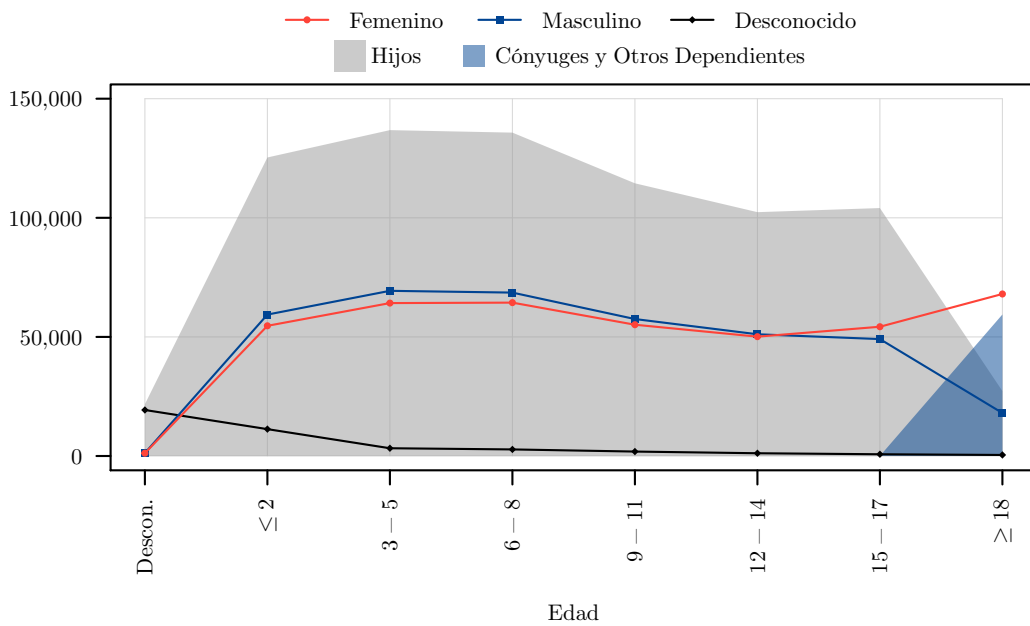


Figura 7.2.4: Distribución de Beneficiarios No Afiliados al Seguro de Invalidez, Vejez y Muerte por Edad para cada Sexo y Tipo



Cuadro 7.2.2: Bases de Aportación y Pensiones Promedio del Seguro de Invalidez, Vejez y Muerte por Tipo, Sexo y Edad

Edad	Afiliados						Pensionistas				
	Seguro General Obligatorio					Total Afiliados	Orfandad	Viudez y Otros Dependientes	Invalidez	Vejez	Total Pensionistas
	Trabajo No Remunerado del Hogar	Sin Relación de Dependencia	Privado	Público	Seguro Voluntario						
Total	92.25	429.84 ▲	679.54▲	1,066.96▲	393.17 ▲	694.29 ▼	157.12▲	295.63 ▲	485.89▲	652.30 ▲	577.29 ▲
Femenino											
Total F	92.23	416.81 ▲	626.90▲	1,033.82▲	387.98 ▲	620.65▼	174.52▲	298.52 ▲	492.15▲	626.56 ▲	526.02▲
≥ 85	183.00▲	407.09▲	468.34▼	631.31▲	367.63▲	407.49▼	276.51▲	346.03▲	578.97▲	626.50▲	570.32▲
80 - 84	117.64▲	389.74▲	467.89▲	1,179.79▼	368.27▲	425.91▲	256.06▲	325.51▲	523.61▼	573.64▲	540.65▲
75 - 79	144.47▲	389.67▲	472.25▼	898.30▲	369.80▲	432.13▲	239.02▲	310.94▲	488.48▼	542.43▲	518.53▲
70 - 74	141.17▲	403.77▲	497.05▲	1,029.19▲	381.99▲	465.14▼	231.85▲	301.23▲	431.93▼	543.83▲	519.49▲
65 - 69	95.30▼	430.41▲	506.31▼	1,106.00▲	388.85▲	484.31▼	215.54▲	298.63▲	385.11▼	612.58▲	572.82▲
60 - 64	93.26▼	446.03▲	569.30▲	1,143.67▲	406.04▲	516.50▼	205.53▲	292.27▲	502.89▲	819.61▲	705.57▲
55 - 59	93.60▼	435.18▲	631.80▲	1,149.40▼	401.97▲	642.90▼	195.52▲	278.28▲	582.42▲	551.62▼	401.85▲
50 - 54	93.34▼	411.46▲	650.08▲	1,096.45▲	378.87▲	653.51▼	188.82▲	260.79▲	503.10▲	221.72▼	313.16▲
45 - 49	92.91▼	410.05▲	681.51▲	1,029.82▲	379.93▲	659.75▼	187.45▲	232.14▲	412.90▲	131.14▼	256.20▲
40 - 44	92.20▲	411.02▲	714.80▲	1,046.34▲	385.96▲	679.07▼	183.08▲	203.08▲	350.20▲	89.01▲	218.86▲
35 - 39	91.84▲	413.97▲	711.32▲	1,081.31▲	380.53▲	687.19▼	172.83▲	169.25▲	314.05▲	89.83▲	183.53▲
30 - 34	91.63▲	408.92▲	672.81▲	1,062.42▲	383.56▲	668.67▼	168.85▲	143.30▼	283.26▲	91.50▲	160.57▲
25 - 29	91.59▲	386.52▼	581.16▲	946.45▼	373.87▲	588.47▼	134.84▲	131.58▼	218.97▼		137.38▲
21 - 24	91.55▲	366.08▲	451.66▲	672.87▼	369.46▲	433.15▼	134.03▼	131.41▲			132.85▼
18 - 20	91.66▲	361.89▲	388.99▲	521.88▼	367.01▲	350.97▼	139.97▲	124.40▲			139.69▲
15 - 17	91.50▲		330.11▲	70.00▼		319.80▲	107.31▼	61.00▲			107.29▼
12 - 14							98.69▲				98.69▲
9 - 11							91.29▲				91.29▲
6 - 8							88.79▲				88.79▲
3 - 5							84.26▲				84.26▲
0 - 2							85.01▼				85.01▼

continúa en la página siguiente. . .

... continúa de la página anterior

Edad	Afiliados						Pensionistas				
	Seguro General Obligatorio				Seguro Voluntario	Total Afiliados	Orfandad	Viudez y Otros Dependientes	Invalidez	Vejez	Total Pensionistas
	Trabajo No Remunerado del Hogar	Sin Relación de Dependencia	Privado	Público							
Masculino											
Total M	102.82▲	438.41▲	712.23▲	1,100.25	401.08▲	755.79▲	119.40	248.71▲	480.77▲	671.12▲	631.33▲
≥ 85	91.50▼	379.00▲	738.98▲	914.17▼	375.37▲	549.35▲	282.57▲	254.12▲	617.36▲	674.41▲	676.74▲
80 - 84	▼	412.10▼	650.87▲	1,129.76	369.82▲	552.54▼	226.62▼	257.96▲	565.20	615.35▲	616.55▲
75 - 79	91.50▼	418.21▲	712.01▼	1,048.78▲	377.22▲	609.30▼	247.33▲	251.39▲	519.93▼	596.50▲	595.92▲
70 - 74	86.62▼	456.41▼	917.93▲	1,158.57▲	391.15▲	762.03▲	231.85▲	257.32▲	463.84▼	611.27▲	607.70▲
65 - 69	104.57▲	473.12▲	930.78▲	1,271.53▲	419.49▲	837.12▼	219.21▲	278.74▲	425.68▼	670.69▲	659.86▲
60 - 64	109.90▲	483.08▲	812.67▲	1,286.43▲	425.54▲	799.38▼	210.81▲	274.46▲	482.23▲	868.08▲	823.59▲
55 - 59	114.82▲	454.00▲	880.20▲	1,245.32▼	416.81▲	875.51▼	194.04▲	256.10▲	547.89▲	780.18▼	591.32▲
50 - 54	106.30▼	433.85▲	894.93▲	1,175.79▼	395.98▲	879.45▲	181.13	217.31▲	481.04▲	744.38▼	449.54▲
45 - 49	89.93▼	440.07▲	868.30▼	1,119.77▼	394.66▲	863.85▼	179.47▲	195.32▲	412.44▲	429.55▼	355.81▲
40 - 44	102.26▲	428.97▲	848.34▲	1,130.26▲	396.55▲	857.53▲	162.85▼	166.64▼	322.77▼	93.52▲	258.09▼
35 - 39	98.28▲	420.82▲	791.21▲	1,153.10▲	394.35▲	831.33▲	170.33▲	162.54▲	278.96▲	91.50▼	220.15▲
30 - 34	91.50▲	412.45▲	698.99▲	1,091.86	388.98▲	760.52▲	158.97▲	145.64▲	250.33▲		199.45▲
25 - 29	91.50▲	396.88▲	577.04▲	919.01▼	376.73▲	627.78▲	143.35▲	152.21▼	211.46▲		158.29▲
21 - 24	108.14▲	365.97▲	462.62▲	678.95▼	370.80▲	480.35▲	162.34▲	193.16▲	183.00▲		163.05▲
18 - 20	91.50▲	352.11▲	405.56▲	546.32▼	368.06▲	409.33▲	139.67▼	▼			139.67▼
15 - 17	91.50▲		339.98▲	183.00▼		337.16▲	106.71▲	45.74▲			106.73▲
12 - 14							99.65▲				99.65▲
9 - 11							90.24▲				90.24▲
6 - 8							87.20▲				87.20▲
3 - 5							82.90▲				82.90▲
0 - 2							80.33▼				80.33▼



Figura 7.2.5: Bases de Aportación Promedio del Sector Privado por Sexo y Edad

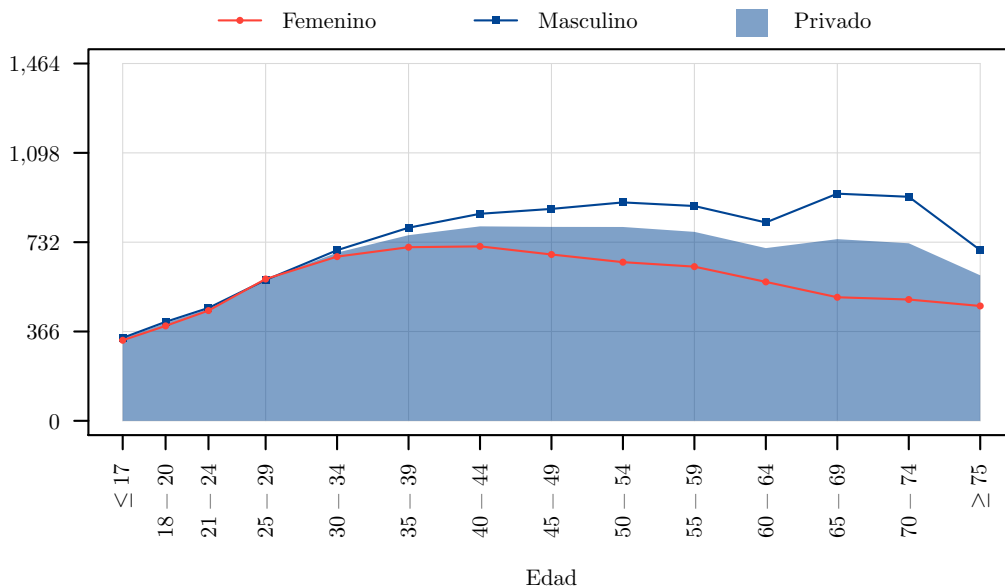


Figura 7.2.6: Bases de Aportación Promedio del Sector Público por Sexo y Edad

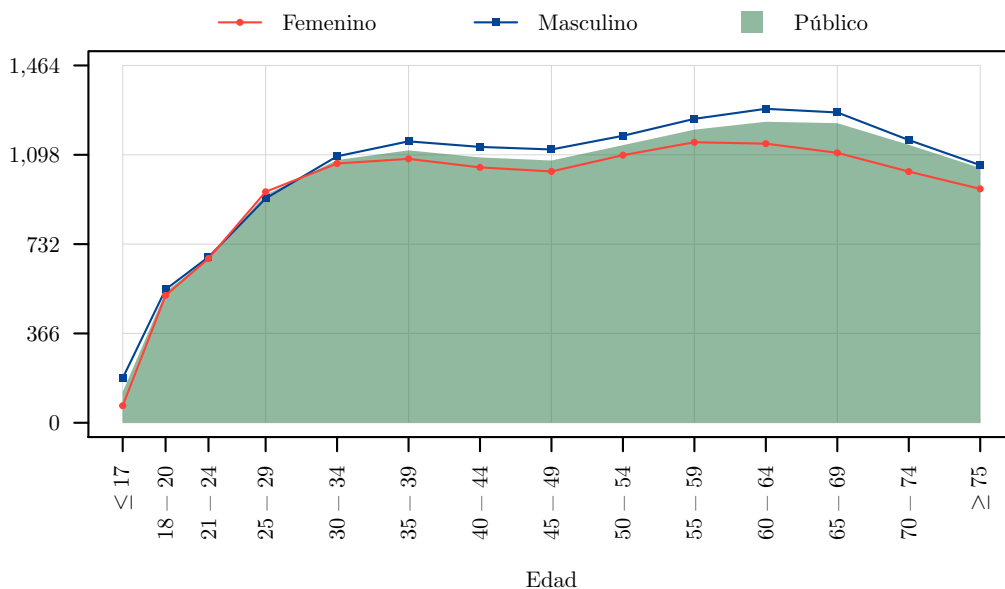


Figura 7.2.7: Pensiones Promedio de Vejez por Sexo y Edad

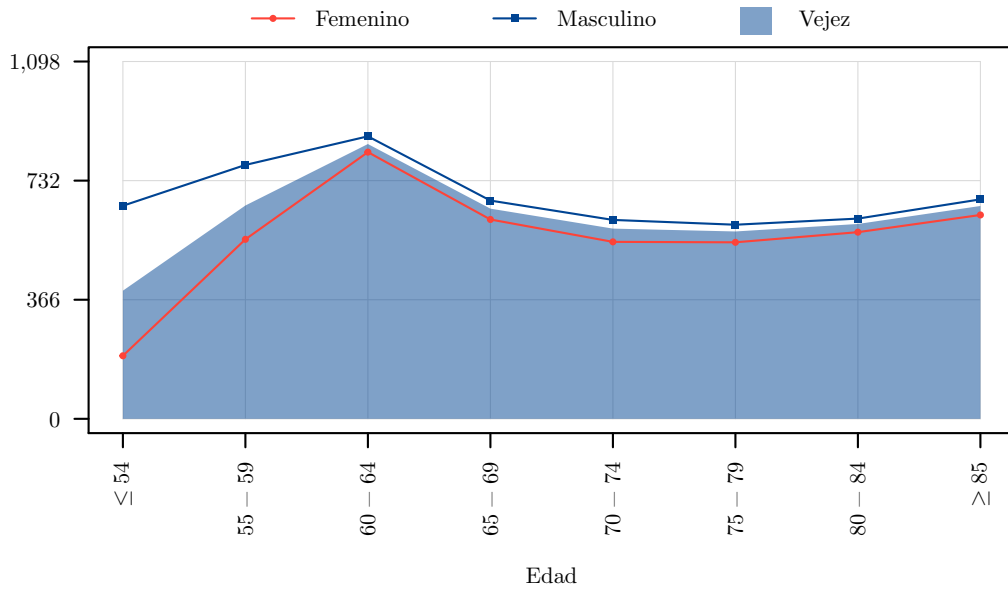
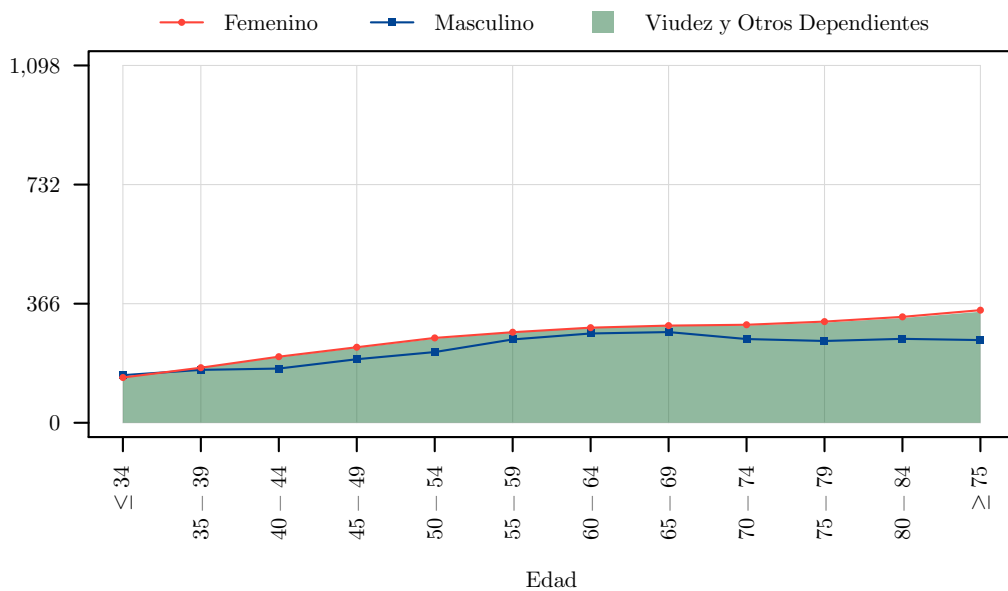


Figura 7.2.8: Pensiones Promedio de Viudez y Otros Dependientes por Sexo y Edad



7.3. Prestaciones Realizadas

Cuadro 7.3.1: Evolución Mensual de Causantes, Beneficiarios y Valores Promedio de Prestaciones Realizadas

Mes	Subsidio Transitorio por Incapacidad	Jubilación por Invalidez	Jubilación por Vejez	Montepío por Orfandad	Montepío por Viudez u Otro Dependiente	Auxilio para Funerales	Total
Causantes							
Total	210▲	5,966▲	41,881▲	2,450▲	6,952▲	14,968▲	64,147▲
Diciembre	24▲	362▼	2,165▼	179▼	519▲	1,243▲	4,258▼
Noviembre	18▲	430▲	4,317▲	210▲	585▲	1,225▲	6,540▲
Octubre	13▲	370▼	2,541▲	290▲	668▲	1,315▲	4,914▲
Septiembre	23▲	365▼	2,856▲	256▲	670▲	1,177▲	5,083▲
Agosto	11▼	379▲	5,184▲	275▲	617▲	1,116▲	7,346▲
Julio	20▲	1,183▲	5,172▲	221▲	698▲	1,268▲	7,697▲
Junio	12▲	780▲	3,757▲	216▼	677▲	1,317▲	6,332▲
Mayo	13▲	316▼	2,872▲	174▼	535▼	1,427▲	5,104▲
Abril	17▲	435▼	3,273▲	157▼	448▼	1,253▼	5,397▲
Marzo	26▲	398▲	2,930▲	194▼	673▲	1,333▲	5,310▲
Febrero	13▲	442▲	2,693▲	322▲	955▲	1,130▼	5,293▲
Enero	21▲	514▲	4,149▲	▼	24▼	1,246▲	5,890▲
Beneficiarios							
Total	210▲	5,966▲	41,881▲	3,212▲	6,952▲	14,968▲	70,280▲
Diciembre	24▲	362▼	2,165▼	238▼	519▲	1,243▲	4,443▼
Noviembre	18▲	430▲	4,317▲	264▲	585▲	1,225▲	6,720▲
Octubre	13▲	370▼	2,541▲	369▲	668▲	1,315▲	5,183▲
Septiembre	23▲	365▼	2,856▲	334▲	670▲	1,177▲	5,335▲
Agosto	11▼	379▲	5,184▲	341▲	617▲	1,116▲	7,547▲
Julio	20▲	1,183▲	5,172▲	297▲	698▲	1,268▲	7,971▲
Junio	12▲	780▲	3,757▲	302▲	677▲	1,317▲	6,611▲
Mayo	13▲	316▼	2,872▲	218▼	535▼	1,427▲	5,308▲
Abril	17▲	435▼	3,273▲	202▼	448▼	1,253▼	5,559▲
Marzo	26▲	398▲	2,930▲	275▼	673▲	1,333▲	5,572▲
Febrero	13▲	442▲	2,693▲	440▲	955▲	1,130▼	5,603▲
Enero	21▲	514▲	4,149▲	▼	24▼	1,246▲	5,894▲
Valor Promedio							
Total	1,018.43▲	539.59▲	701.16▲	93.43▲	270.61▲	1,322.93▲	779.48▲
Diciembre	1,259.62▲	479.01▼	595.03▼	87.05▲	274.84▲	1,325.36▲	743.34▼
Noviembre	574.31▼	531.64▲	802.60▲	90.92▲	257.53▲	1,328.24▲	819.28▲
Octubre	1,328.48▲	487.41▲	610.54▼	93.60▲	264.87▲	1,320.60▲	713.30▼
Septiembre	727.77▼	474.82▲	598.06▲	90.49▼	261.15▲	1,328.12▲	687.25▲
Agosto	1,017.31▲	500.77▲	814.22▲	94.68▲	264.62▲	1,329.03▲	808.36▲
Julio	991.23▲	696.87▲	686.84▲	86.75▲	260.07▲	1,316.52▲	787.00▲
Junio	573.72▲	617.54▲	679.87▲	104.00▲	280.00▲	1,322.18▲	757.09▲
Mayo	1,461.79▲	491.85▲	644.95▲	100.00▲	269.28▲	1,317.93▲	767.38▲
Abril	947.55▲	432.46▼	702.15▲	90.84▲	269.02▲	1,312.32▲	770.92▲
Marzo	980.61▲	427.81▲	679.86▲	81.63▲	273.04▲	1,311.62▲	743.42▲
Febrero	1,003.43▲	452.65▲	645.28▲	87.65▲	257.53▲	1,296.27▲	660.39▲
Enero	1,321.00▲	493.75▲	758.09▲	▼	309.30▲	1,280.34▲	853.34▲

8. Seguro General de Riesgos del Trabajo

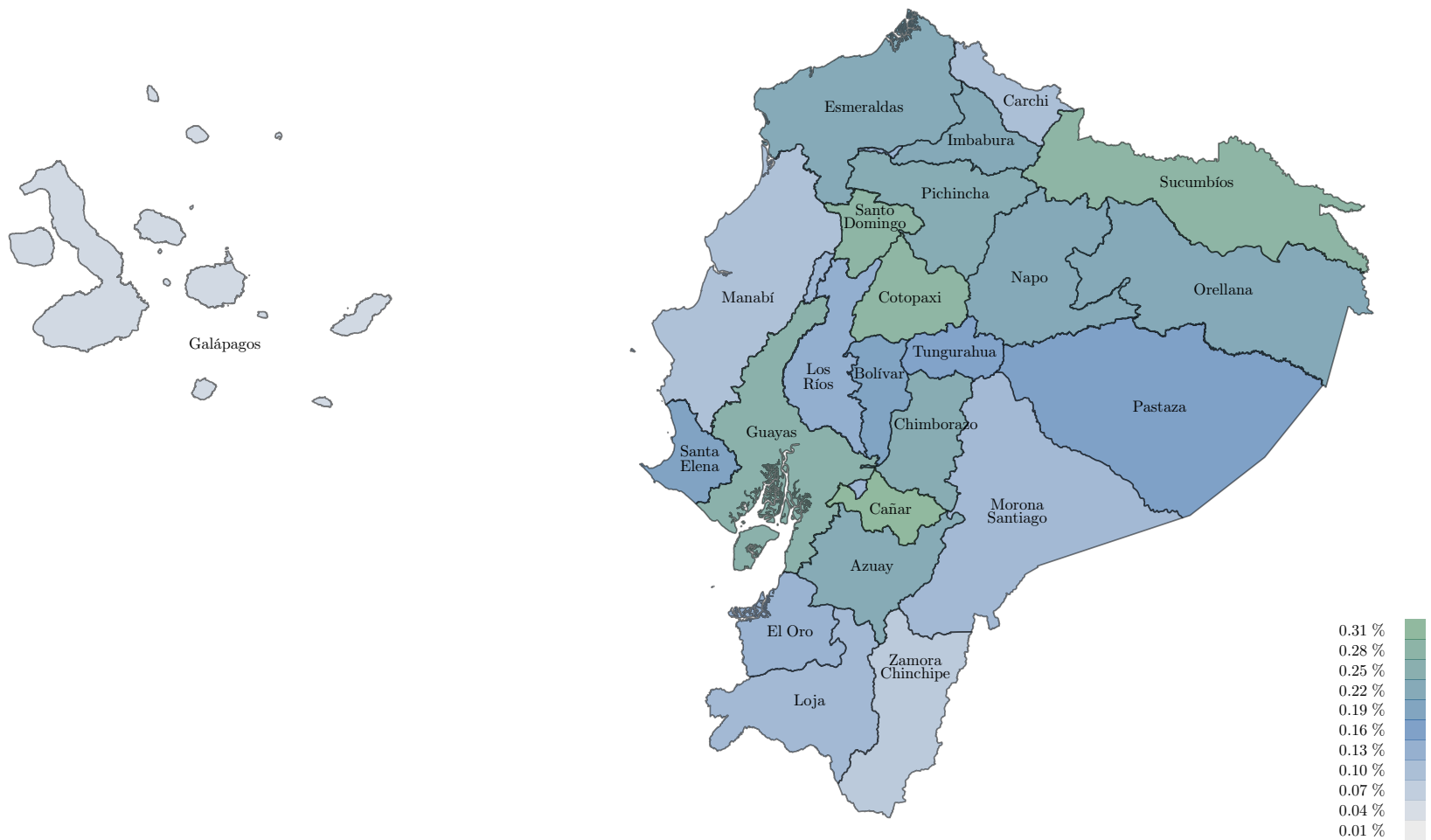
8.1. Domicilio Registrado

Cuadro 8.1.1: Pensionistas y Pensiones Promedio del Seguro General de Riesgos del Trabajo por Tipo y Domicilio Registrado

Domicilio Registrado	Orfandad	Viudez y Otros Dependientes	Jubilación por Riesgos del Trabajo	Total Pensionistas
Pensionistas				
Total	3,533▲	4,333▲	6,496▲	14,359▲
Azuay	199▲	183▲	377▲	758▲
Bolívar	41▼	43▲	31▼	115▼
Cañar	28▲	63▲	100▼	191▲
Carchi	11▼	36▲	19◀	66▼
Chimborazo	113▼	127▲	136▲	376▲
Cotopaxi	85▲	143▲	181▼	409▲
El Oro	145▲	133▲	139▲	417▲
Esmeraldas	59▲	74▲	120◀	253▲
Galápagos	2◀	1◀	4◀	7◀
Guayas	823▲	869▲	2,129▼	3,821▲
Imbabura	96▲	129▲	148▲	373▲
Loja	127▲	135▲	75▼	337▲
Los Ríos	59▲	97▲	122▲	278▲
Manabí	183▼	206▲	176▼	565▼
Morona Santiago	15▲	19▲	18▲	52▲
Napo	12▼	25◀	31▲	68▼
Orellana	16▲	17▲	42▲	75▲
Pastaza	22▲	27▲	21▲	70▲
Pichincha	1,166▼	1,644▲	2,163▲	4,971▼
Santa Elena	43▲	70▲	62▼	175▼
Santo Domingo	90▲	106▲	168▼	364▲
Sucumbíos	43▲	43▲	76◀	162▲
Tungurahua	137▲	116▲	147▲	400▲
Zamora Chinchipe	14▲	26▲	11▼	51▲
Valor Promedio				
Total	134.17▲	289.90▲	297.86▲	255.27▲
Azuay	137.66▲	285.44▲	304.49▲	256.49▲
Bolívar	105.82▲	270.45▲	332.04▲	228.36▲
Cañar	135.83▲	295.63▲	321.82▲	285.92▼
Carchi	137.98▲	291.38▲	336.97▲	278.94▲
Chimborazo	136.36▲	303.16▲	304.50▲	254.03▲
Cotopaxi	121.65▼	269.16▲	294.08▲	249.53▼
El Oro	126.02▲	270.76▲	328.88▲	239.80▲
Esmeraldas	146.27▼	288.16▲	344.74▲	281.91▲
Galápagos	237.68▲	278.94▲	468.84▲	375.67▲
Guayas	136.68▲	289.77▲	272.56▲	247.20▲
Imbabura	117.59▲	225.84▲	325.97▲	257.19▲
Loja	103.32▲	257.76▲	335.14▼	216.78▼
Los Ríos	112.60▲	266.88▼	295.11▲	246.53▼
Manabí	116.00▲	273.80▲	314.17▲	235.27▲
Morona Santiago	117.43▲	303.60▲	300.29▲	248.75▲
Napo	113.46▲	272.06▲	346.99▲	278.23▲
Orellana	97.92▲	260.40▲	364.83▲	284.22▲
Pastaza	84.86▼	297.85▲	305.04▲	233.07▼
Pichincha	147.53▲	302.88▲	303.78▲	266.96▲
Santa Elena	116.14▼	291.40▲	271.41▼	241.25▲
Santo Domingo	124.49▲	269.86▲	319.85▲	256.99▲
Sucumbíos	127.64▼	247.56▲	324.72▲	251.93▼
Tungurahua	124.74▼	298.38▲	338.74▲	253.74▲
Zamora Chinchipe	103.45▲	235.46▲	245.60▼	201.41▼



Figura 8.1.1: Jubilados por Riesgos del Trabajo como porcentaje de los Afiliados al Seguro de Invalidez Vejez y Muerte por Domicilio Registrado



8.2. Sexo y Edad

Cuadro 8.2.1: Pensionistas del Seguro General de Riesgos del Trabajo por Tipo, Sexo y Edad

Edad	Orfandad	Viudez y Otros Dependientes	Invalidez	Total Pensionistas
Total	3,533 ▲	4,333 ▲	6,496 ▲	14,359
Femenino				
Total F	2,178 ▲	4,293 ▲	637 ▼	7,099 ▲
≥ 85	2 ▼	210 ▲	10 ▲	222 ▲
80 - 84	3 ▲	196 ▲	14 ▼	213 ▲
75 - 79	9 ▼	304 ▲	24 ▲	337 ▲
70 - 74	19 ▲	356 ▲	30 ▼	405 ▲
65 - 69	41 ▲	441 ▼	38 ▲	518 ▲
60 - 64	79 ▲	501 ▲	87 ▲	667 ▲
55 - 59	117 ▲	451 ▼	104 ▼	672 ▼
50 - 54	141 ▼	415 ▲	87 ▼	643 ▲
45 - 49	192 ▲	354 ▲	78 ▼	623 ▲
40 - 44	167 ▼	319 ▲	71 ▼	557 ▼
35 - 39	118 ▼	313 ▲	61 ▼	492 ▲
30 - 34	17 ▼	232 ▲	25 ▼	274 ▼
25 - 29	12 ▲	134 ▼	8 ▼	154 ▼
21 - 24	7 ▼	50 ▼	▼	57 ▼
18 - 20	45 ▼	10 ◀		55 ▼
15 - 17	318 ▲	1 ▲		319 ▲
12 - 14	303 ▲			303 ▲
9 - 11	236 ▲			236 ▲
6 - 8	224 ▲			224 ▲
3 - 5	106 ▼			106 ▼
0 - 2	22 ▲			22 ▲
Masculino				
Total M	1,355 ▲	40 ▲	5,859 ▲	7,260 ▲
≥ 85		2 ◀	128 ▲	130 ▲
80 - 84			185 ▲	185 ▲
75 - 79	2 ▲	2 ▲	283 ▲	286 ▲
70 - 74	3 ▲	1 ▼	359 ▼	363 ▼
65 - 69	2 ▼	1 ◀	558 ▲	561 ▲
60 - 64	3 ◀	2 ◀	738 ▲	743 ▲
55 - 59	5 ▲	7 ▲	767 ▼	779 ▼
50 - 54	4 ▼	3 ▲	660 ▼	667 ▼
45 - 49	9 ◀	5 ▲	643 ▲	657 ▲
40 - 44	4 ▲	7 ▲	584 ▼	595 ▼
35 - 39	4 ▼	3 ▲	432 ▼	439 ▼
30 - 34	4 ▲	3 ▲	346 ▼	353 ▲
25 - 29	12 ▲	4 ◀	149 ▼	165 ▼
21 - 24	8 ◀		22 ▼	30 ▼
18 - 20	39 ▼		1 ◀	40 ▼
15 - 17	353 ▲			353 ▲
12 - 14	318 ▲			318 ▲
9 - 11	250 ▲			250 ▲
6 - 8	188 ▼			188 ▼
3 - 5	114 ▼			114 ▼
0 - 2	24 ▲			24 ▲

Figura 8.2.1: Distribución de Pensionistas del Seguro General de Riesgos del Trabajo por Tipo y Sexo


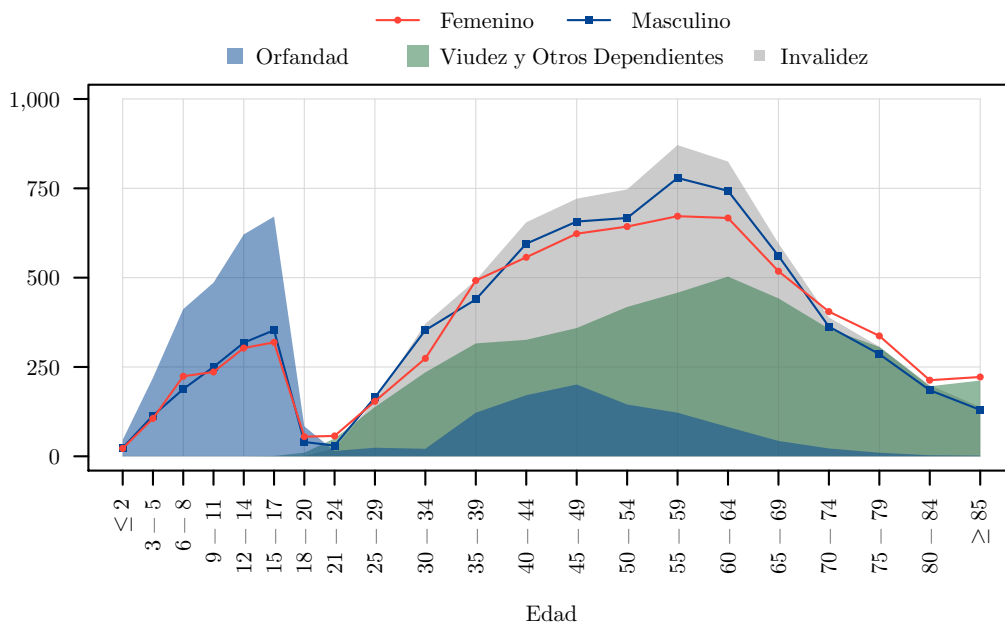


Figura 8.2.2: Distribución de Pensionistas del Seguro General de Riesgos del Trabajo por Edad para cada Tipo y Sexo





Cuadro 8.2.2: Pensiones Promedio del Seguro General de Riesgos del Trabajo por Tipo, Sexo y Edad

Edad	Orfandad	Viuidez y Otros Dependientes	Invalidez	Total Pensionistas
Total	134.17▲	289.90▲	297.86▲	255.27▲
Femenino				
Total F	144.56▲	289.96▲	311.51▲	247.41▲
≥ 85	363.41▲	351.51▲	258.65▲	347.43▲
80 - 84	280.89▼	343.46▲	354.05▲	343.27▲
75 - 79	192.58▼	324.40▲	356.21▼	323.15▲
70 - 74	227.30▲	325.76▲	313.94▲	320.26▲
65 - 69	192.20▼	310.15▲	292.95▲	300.75▲
60 - 64	193.66▲	308.38▲	326.90▲	297.21▲
55 - 59	176.46▲	301.31▲	372.39▲	290.57▲
50 - 54	182.54▲	291.44▲	294.80▲	268.01▲
45 - 49	183.20▲	279.02▲	293.36▼	251.73▲
40 - 44	184.22▲	262.39▼	309.94▼	245.01▲
35 - 39	172.18▼	230.49▲	281.74▼	222.86▲
30 - 34	158.20▲	205.12▼	199.44▼	201.69▼
25 - 29	133.06▼	197.52▲	239.22▲	194.66▲
21 - 24	167.71▲	239.22▲	▼	165.40▲
18 - 20	147.99▼	203.43▲		158.07▲
15 - 17	121.47▲	122.00▲		121.48▲
12 - 14	114.80▲			114.80▲
9 - 11	109.27▲			109.27▲
6 - 8	118.89▲			118.89▲
3 - 5	106.13▲			106.13▲
0 - 2	106.58▲			106.58▲
Masculino				
Total M	117.31▲	282.71▲	296.29▲	263.02▲
≥ 85		340.96▲	374.85▲	374.33▲
80 - 84			345.50▲	345.50▲
75 - 79	357.65▲	188.08▲	328.83▼	327.94▼
70 - 74	180.27▼	128.76▲	303.73▲	302.23▲
65 - 69	189.31▲	383.28▲	296.21▲	295.98▲
60 - 64	147.11▲	708.70▲	295.93▲	296.74▲
55 - 59	167.13▲	325.62▼	298.12▲	297.77▲
50 - 54	139.91▼	270.68▼	293.06▲	292.04▲
45 - 49	148.04▲	235.64▲	303.76▲	301.11▲
40 - 44	161.19▼	227.92▼	295.84▲	294.13▲
35 - 39	180.29▲	365.77▲	259.90▲	259.90▲
30 - 34	148.62▲	165.26▲	264.02▲	261.87▲
25 - 29	186.17▲	215.69▼	243.35▲	238.52▲
21 - 24	128.62▼		307.65▲	259.91▲
18 - 20	156.66▼		290.45▼	160.00▲
15 - 17	118.20▼			118.20▼
12 - 14	115.78▲			115.78▲
9 - 11	116.04▲			116.04▲
6 - 8	106.28▲			106.28▲
3 - 5	106.36▲			106.36▲
0 - 2	97.40▼			97.40▼

8.3. Prestaciones Realizadas

Cuadro 8.3.1: Evolución Mensual de Causantes, Beneficiarios y Valores Promedio de Prestaciones Realizadas

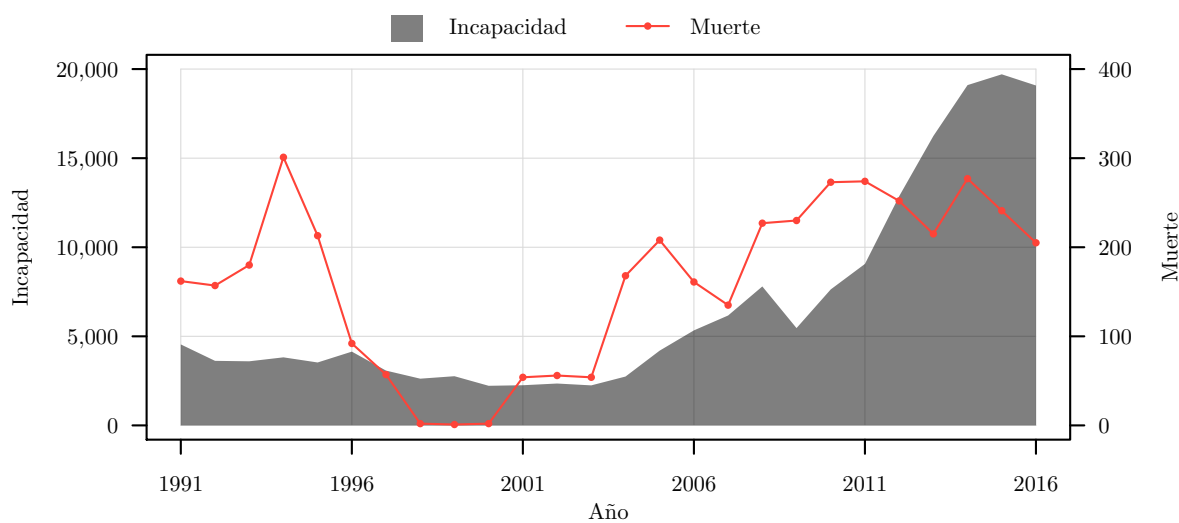
Mes	Subsidio por Accidente de Trabajo	Subsidio por Enfermedad Profesional	Indemnización	Pensión Temporal	Jubilación por Riesgos del Trabajo	Montepío por Orfandad	Montepío por Viudez u Otro Dependiente	Total
Causantes								
Total	13,946 ▼	261 ▼	209 ▼	101 ▼	209 ▼	231 ▲	192 ▼	14,818 ▼
Diciembre	1,860	62	10	8	13	9	6	1,962
Noviembre	1,929	59	5	4	11	18	10	2,030
Octubre	2,040	57	14	5	17	13	15	2,151
Septiembre	2,231	65	24	6	5	22	12	2,356
Agosto	2,403	63	19	6	14	30	21	2,542
Julio	2,440	74	6	▼	9	30	30	2,569
Junio	2,339	70	8	4	14	24	23	2,462
Mayo	2,225	78	10	6	22	27	18	2,371
Abril	2,259	86	6	7	26	15	9	2,396
Marzo	2,425	95	24	19	17	17	17	2,584
Febrero	2,346	113	46	19	29	22	30	2,569
Enero	2,432	122	37	17	32	4	2	2,627
Beneficiarios								
Total	13,946 ▼	261 ▼	209 ▼	101 ▼	209 ▼	352 ▼	192 ▼	15,094 ▼
Diciembre	1,860	62	10	8	13	21	6	1,980
Noviembre	1,929	59	5	4	11	26	10	2,043
Octubre	2,040	57	14	5	17	20	15	2,166
Septiembre	2,231	65	24	6	5	36	12	2,376
Agosto	2,403	63	19	6	14	39	21	2,560
Julio	2,440	74	6	▼	9	40	30	2,595
Junio	2,339	70	8	4	14	40	23	2,495
Mayo	2,225	78	10	6	22	41	18	2,391
Abril	2,259	86	6	7	26	18	9	2,406
Marzo	2,425	95	24	19	17	31	17	2,613
Febrero	2,346	113	46	19	29	36	30	2,598
Enero	2,432	122	37	17	32	4	2	2,627
Valor Promedio								
Total	488.11 ▼	1,390.85	11,138.31 ▲	478.93 ▲	441.32 ▲	98.11 ▲	201.76 ▼	643.47 ▼
Diciembre	261.73	356.89	12,163.19	680.58	326.11	91.65	177.92	324.87
Noviembre	251.88	359.05	13,759.40	489.13	402.49	107.05	241.60	287.54
Octubre	252.40	345.87	12,383.57	363.23	445.74	103.33	173.13	333.35
Septiembre	249.36	386.14	12,421.70	437.13	538.69	114.11	233.78	375.32
Agosto	261.89	372.64	11,780.02	576.95	475.99	97.38	198.37	349.50
Julio	254.18	400.70	11,392.79	▼	457.99	94.13	190.27	282.01
Junio	253.23	431.59	7,935.73	483.00	455.63	107.42	222.33	282.06
Mayo	257.44	393.47	4,834.77	364.91	367.37	90.93	196.28	279.96
Abril	251.54	369.31	6,051.83	358.85	483.49	100.74	210.63	272.27
Marzo	250.96	404.19	10,068.60	464.84	417.94	82.12	181.72	348.51
Febrero	242.69	391.34	12,820.65	542.34	523.36	97.64	205.24	476.70
Enero	247.73	380.96	10,655.93	430.27	412.43	47.64	95.28	405.07

8.4. Accidentes de Trabajo

Cuadro 8.4.1: Evolución Histórica de Accidentes de Trabajo

Año	Incapacidad	Muerte	Total
2016	19,079 ▼	205 ▼	19,283 ▼
2015	19,706 ▲	241 ▼	19,945 ▲
2014	19,100 ▲	277 ▲	19,377 ▲
2013	16,242 ▲	215 ▼	16,457 ▲
2012	12,859 ▲	252 ▼	13,021 ▲
2011	9,064 ▲	274 ▲	9,338 ▲
2010	7,632 ▲	273 ▲	7,905 ▲
2009	5,463 ▼	230 ▲	5,693 ▼
2008	7,801 ▲	227 ▲	8,028 ▲
2007	6,169 ▲	135 ▼	6,304 ▲
2006	5,334 ▲	161 ▼	5,495 ▲
2005	4,198 ▲	208 ▲	4,406 ▲
2004	2,743 ▲	168 ▲	2,911 ▲
2003	2,247 ▼	54 ▼	2,301 ▼
2002	2,351 ▲	56 ▲	2,407 ▲
2001	2,255 ▲	54 ▲	2,309 ▲
2000	2,223 ▼	2 ▲	2,225 ▼
1999	2,762 ▲	1 ▼	2,763 ▲
1998	2,623 ▼	2 ▼	2,625 ▼
1997	3,076 ▼	57 ▼	3,133 ▼
1996	4,141 ▲	92 ▼	4,233 ▲
1995	3,533 ▼	213 ▼	3,746 ▼
1994	3,821 ▲	301 ▲	4,122 ▲
1993	3,599 ▼	180 ▲	3,779 ▼
1992	3,623 ▼	157 ▼	3,780 ▼
1991	4,546 ▲	162 ▼	4,708 ▲
1990	4,404	190	4,594

Figura 8.4.1: Evolución Histórica de Accidentes de Trabajo



Cuadro 8.4.2: Accidentes de Trabajo por Mes del Accidente

Mes	Temporal	Permanente	Muerte	Total
Total	18,360▼	745▼	205▼	19,283▼
Diciembre	1,268▼	41▼	10▼	1,319▼
Noviembre	1,426▼	45▲	18▼	1,489▼
Octubre	1,500▼	51▼	23▲	1,574▼
Septiembre	1,593▼	50▼	10▼	1,652▼
Agosto	1,670▼	77▲	21▲	1,768▼
Julio	1,632▼	75▲	12▼	1,718▼
Junio	1,687▲	68▼	19▼	1,773▼
Mayo	1,615▲	90▲	23▲	1,727▲
Abril	1,518▼	77▲	17▼	1,610▼
Marzo	1,630▼	53▼	17▼	1,697▼
Febrero	1,626▲	58▼	20▲	1,702▲
Enero	1,660▲	69▼	16▼	1,744▲

Cuadro 8.4.3: Accidentes de Trabajo por Día de la Semana y Hora del Día

Hora	Lunes	Martes	Miércoles	Jueves	Viernes	Sábado	Domingo	Desconocido	Total
Total	3,520▼	3,557▼	3,396▼	3,309▼	3,007▼	1,702▼	1,147▲	61▼	19,283▲
23	35▼	38▼	31▼	39▼	43▲	24▼	32▲		240▼
22	49▲	52▼	39▼	45▼	53▼	40▲	30▼		305▼
21	52▲	60▼	57▼	59▲	51▼	47▲	36▼		356▼
20	54▼	64▲	62▼	59▼	47▼	59▲	37▲		377▼
19	83▼	86▼	78▲	92▲	84▲	59▲	49▲		526▲
18	131▲	128▲	116▲	96▼	79▼	74▲	60▲		681▲
17	161▼	161▲	146▼	177▲	145▲	72▲	52▲		909▼
16	212▼	247▲	252▼	217▼	232▲	107▼	60▲		1,320▼
15	256▼	249▲	273▲	235▲	195▼	81▼	58▼		1,339▼
14	238▼	215▼	209▼	224▲	192▼	89▼	65▼		1,223▼
13	181▼	210▲	183▼	172▼	161▼	77▼	56▲		1,037▼
12	199▲	204▲	171▼	204▲	160▼	74▼	43▲		1,051▼
11	275▲	286▼	298▲	294▲	243▼	149▲	78▲		1,616▲
10	318▼	322▲	341▲	289▼	289▲	144▼	65▼		1,757▼
9	302▼	289▲	258▼	257▲	213▼	120▲	70▲		1,497▼
8	284▲	287▲	268▲	246▼	224▲	116▼	72▲		1,491▲
7	298▲	269▲	271▲	252▼	255▲	97▼	77▲		1,510▲
6	227▲	162▼	179▲	168▼	156▲	105▲	65▼		1,057▲
5	105▲	125▲	59▼	61▲	75▲	47▼	56▲		524▲
4	21▼	37▼	16▼	31▼	22▼	29▼	24▼		178▼
3	15▼	30▼	24▼	20▼	14▼	24▼	16▼		142▼
2	14▼	17▼	26▼	26▼	23▼	26▲	18▲		148▼
1	9▼	25▲	26▼	30▲	22▼	26▼	24▲		162▼
0	38▼	34▼	44▼	46▼	48▲	31▼	18▼		259▼
Descon.								61▼	61▼

Cuadro 8.4.4: Accidentes de Trabajo por Tipo y Actividad

Actividad	Agricultura, Silvicultura, Caza y Pesca	Comercio al por Mayor y Menor, Restaurantes y Hoteles	Construcción	Electricidad, Gas y Agua	Establecimientos Financieros, Seguros y Bienes Inmuebles	Explotación de Minas y Canteras	Industrias Manufactureras	Servicio Comunal, Social y Personal	Transporte, Almacenamiento y Comunicación	No Definido	Total
Total	2,389▲	3,322▼	966▼	592▲	2,247▼	322▲	3,857▼	4,485▲	1,054▲	61▲	19,283▼
Temporal	2,316▲	3,202▼	921▼	576▲	2,148▼	279▲	3,752▼	4,127▲	998▲	52▲	18,360▼
Permanente	47▼	98▼	26▼	10▼	71▼	36▲	89▼	329▲	38▼	7▲	745▼
Muerte	30▲	24▼	21▼	6▼	32▲	9▼	19▼	43▼	21▼	2▲	205▼

Cuadro 8.4.5: Accidentes de Trabajo por Actividad y Domicilio Registrado

Domicilio Registrado	Agricultura, Silvicultura, Caza y Pesca	Comercio al por Mayor y Menor, Restaurantes y Hoteles	Construcción	Electricidad, Gas y Agua	Establecimientos Financieros, Seguros y Bienes Inmuebles	Explotación de Minas y Canteras	Industrias Manufactureras	Servicio Comunal, Social y Personal	Transporte, Almacenamiento y Comunicación	No Definido	Total
Total	2,389▲	3,322▼	966▼	592▲	2,247▼	322▲	3,857▼	4,485▲	1,054▲	61▲	19,283▼
Azuay	5▲	97▲	53▼	94▲	66▲	17▲	164▲	210▲	31▼	4▲	738▲
Bolívar	▼	3▲	10▲	6▲	5▼		1▲	71▼	4▲	2▲	102▼
Cañar	6▼	4▼	13▼	7▼	14▼		288▲	26▲	5▼	▼	361▼
Carchi	2▼	4▼	5▲	1▲	9▼		2▼	9▼	1▼		33▼
Chimborazo	3▲	5▼	10▲	5▼	10▼	1▲	39▼	60▼	5▼	1▲	138▼
Cotopaxi	48▲	23▲	6▼	15▼	35▲	1▲	112▼	39▼	6▼	3▲	298▲
El Oro	40▼	59▲	15▲	21▼	44▼	84▼	37▲	50▼	15▲	1▲	366▼
Esmeraldas	100▼	14▼	38▲	11▲	12▼	20▲	19▼	65▲	17▲		296▲
Galápagos		3▲		5▲	2▲	2▼	1▲	9▼	17▼	2▲	41▲
Guayas	850▲	1,753▼	337▼	209▼	1,141▼	15▲	1,798▼	1,942▼	570▲	26▲	8,632▼
Imbabura	6▼	22▲	8▼	1▼	18▼	1▲	12▼	37▲	11▲	1▲	117▼
Loja	11▲	21▼	12▼	17▼	49▲	12▲	22▲	88▲	12▼	4▲	248▲
Los Ríos	796▲	56▲	13▼	29▲	46▼		56▼	64▲	11▲		1,071▲
Manabí	176▼	88▼	28▼	24▼	48▼	▼	194▲	102▼	21▲	1▲	681▼
Morona Sant.	3▲	5▲	6▲	1▼	5▼		1▲	20▲	1▼		42▲
Napo	1▲	7▲	77▼	14▼	13▼	1▼	▼	58▲	4▲		173▼
Orellana	2▼	11▼	7▲	2▲	9▼	49▲	4▼	20▲	5▼		108▲
Pastaza	2▲	6▼	1▼	2▲	9▼		6▼	52▼	3▲	1▲	82▼
Pichincha	224▼	1,016▼	225▼	83▲	609▼	23▼	881▼	1,336▲	277▼	7▲	4,673▼
Santa Elena	21▼	36▲	4▼	11▼	14▲	11▲	16▲	52▲	4▼	1▲	170▲
Santo Domingo	61▲	39▼	36▼	15▲	30▼	▼	78▲	40▼	16▲	4▲	317▼
Sucumbíos	32▲	11▲	35▲	10▲	22▼	72▲	3▼	26▲	3▼	2▲	214▲
Tungurahua	5▲	42▼	7▼	10▲	38▲	3▲	75▼	107▲	14▼	1▼	300▼
Zamora Ch.		2▼	27▲		7▼	14▲	60▼	12▼	3▲		124▼

Cuadro 8.4.6: Accidentes de Trabajo por Actividad, Sexo y Edad

Edad	Agricultura, Silvicultura, Caza y Pesca	Comercio al por Mayor y Menor, Restaurantes y Hoteles	Construcción	Electricidad, Gas y Agua	Establecimientos Financieros, Seguros y Bienes Inmuebles	Explotación de Minas y Canteras	Industrias Manufactureras	Servicio Comunal, Social y Personal	Transporte, Almacenamiento y Comunicación	No Definido	Total
Total	2,389▲	3,322▼	966▼	592▲	2,247▼	322▲	3,857▼	4,485▲	1,054▲	61▲	19,283▼
Femenino											
Total F	346▲	694▼	44▲	55▲	446▼	17▲	444▼	1,990▲	147▲	14▲	4,189▲
> 85											
80 - 84											
75 - 79	▼							1▲			1▼
70 - 74	▼	▼					▼	2▲			2▼
65 - 69		2▲		2▲	1▲		2▲	15▼		2▲	26▼
60 - 64	8▲	4▼			3▼		2▼	64▼	1▼	1▲	83▼
55 - 59	16▲	15▼	1▲	4▼	9▼		15▼	176▼	3▼		239▼
50 - 54	26▲	21▼	3▲	5▲	18▼	3▲	26▼	231▲	6▼	1▲	340▲
45 - 49	44▲	35▼	1▲	9▲	25▼	1▼	39▼	220▲	8▼	1▲	383▼
40 - 44	32▼	54▼	5▼	7▼	47▲	3▲	58▲	199▲	16▲	2▲	423▲
35 - 39	56▲	106▲	7▲	11▲	65▼	2▲	72▼	291▲	27▲	1▼	638▲
30 - 34	60▲	119▼	9▲	9▼	77▼	2▲	88▲	297▲	27▼		688▲
25 - 29	54▲	177▲	11▲	3▼	105▲	4▼	81▼	307▲	28▼	4▲	774▲
21 - 24	31▲	113▼	5▲	4▲	67▲	2▲	48▲	167▲	22▲	1▲	452▲
18 - 20	16▲	46▲	2▲	1▲	28▲		12▲	20▲	9▲	1▲	135▲
15 - 17	1▲	2▲			1▲		1▲				5▲
Masculino											
Total M	2,043▲	2,628▼	922▼	537▲	1,801▼	305▲	3,413▼	2,495▼	907▲	47▲	15,094▼
> 85		1▲									1▲
80 - 84	1▲							▼			1▲
75 - 79	1▲				1▲		▼	2▲			4▲
70 - 74	9▲	▼	▼		1▼		4▲	4▼	▼		18▼
65 - 69	21▲	7▼	9▼	3▲	4▼	3▲	12▼	25▼	6▼	2▲	92▼
60 - 64	47▲	19▼	15▼	11▼	26▲	6▼	46▼	57▼	15▼		242▼
55 - 59	85▼	50▼	42▼	24▼	46▼	15▲	78▼	135▼	37▼	1▲	513▼
50 - 54	110▲	71▼	68▼	30▼	60▼	21▲	126▼	180▼	58▼	3▲	726▼
45 - 49	164▲	143▲	85▼	58▲	131▼	25▲	224▼	206▼	76▲	7▲	1,119▲
40 - 44	242▲	190▼	102▼	56▼	160▼	29▼	293▼	262▲	105▲	2▼	1,441▼
35 - 39	269▲	309▼	129▼	80▲	271▲	45▲	534▼	334▲	123▼	7▲	2,101▼
30 - 34	299▲	471▼	157▼	83▼	308▼	63▲	650▼	376▼	145▼	9▲	2,560▼
25 - 29	370▲	624▼	151▼	98▲	397▼	58▲	708▼	483▼	170▲	7▲	3,066▼
21 - 24	285▲	514▼	114▼	73▲	300▲	29▲	528▼	321▼	131▲	7▲	2,301▼
18 - 20	130▲	226▲	49▼	21▲	95▲	8▲	201▲	107▲	41▲	2▲	879▼
15 - 17	10▲	3▲	1▲		1▲	3▲	9▲	3▲			30▲

Cuadro 8.4.7: Accidentes de Trabajo por Actividad y Lugar de Ocurrencia

Lugar de Ocurrencia	Agricultura, Silvicultura, Caza y Pesca	Comercio al por Mayor y Menor, Restaurantes y Hoteles	Construcción	Electricidad, Gas y Agua	Establecimientos Financieros, Seguros y Bienes Inmuebles	Explotación de Minas y Canteras	Industrias Manufactureras	Servicio Comunal, Social y Personal	Transporte, Almacenamiento y Comunicación	No Definido	Total
Total	2,389▲	3,322▼	966▼	592▲	2,247▼	322▲	3,857▼	4,485▲	1,054▲	61▲	19,283
Al Ir o Volver del Trabajo (In Itínere)	396▲	818▲	104▼	97▲	703▲	28▲	583▼	1,080▲	249▲	8▲	4,059▲
Desplazamiento en Jornada Laboral	46▲	310▲	44▼	32▲	345▲	7▲	136▲	543▲	202▲	5▲	1,663▲
Centro o Lugar de Trabajo Habitual	1,874▲	1,979▼	730▼	335▼	1,047▼	268▲	2,920▼	2,461▼	431▼	30▲	12,065▼
Otro Centro o Lugar de Trabajo	80▲	170▲	79▲	119▲	137▲	16▲	188▲	339▲	162▲	9▲	1,296▲
Comisión de Servicios	12▲	58▼	12▼	11▲	38▲	4▲	31▼	106▲	23▲	5▲	300▲
Desconocido	7▼	8▼	2▼	2▼	3▼	1▼	19▼	15▼	2▼	4▲	61▼

Cuadro 8.4.8: Accidentes de Trabajo por Actividad y Ubicación de la Lesión

Ubicación de la Lesión	Agricultura, Silvicultura, Caza y Pesca	Comercio al por Mayor y Menor, Restaurantes y Hoteles	Construcción	Electricidad, Gas y Agua	Establecimientos Financieros, Seguros y Bienes Inmuebles	Explotación de Minas y Canteras	Industrias Manufactureras	Servicio Comunal, Social y Personal	Transporte, Almacenamiento y Comunicación	No Definido	Total
Total	2,389▲	3,322▼	966▼	592▲	2,247▼	322▲	3,857▼	4,485▲	1,054▲	61▲	19,283▼
Sin Lesiones	4▼	8▲	1▲	▼	8▲	1▲	1▲	20▲	1▲		44▲
Cabeza	307▲	323▼	149▼	74▲	206▲	43▲	381▼	403▲	100▲	4▲	1,986▼
Cuello	18▲	60▲	2▼	6▼	48▼	1▼	44▲	132▲	33▲		342▲
Tronco	279▲	289▲	108▼	57▼	167▼	36▲	333▼	399▼	95▼	3▲	1,760▼
Miembros Superiores	779▲	1,218▼	350▼	196▲	681▲	114▲	1,779▼	1,486▲	281▲	22▲	6,899▼
Miembros Inferiores	750▲	955▼	227▼	172▲	771▼	83▲	968▼	1,367▲	356▲	13▲	5,654▼
Ubicaciones Múltiples	229▲	318▼	78▼	60▲	237▼	19▼	254▼	464▼	132▲	3▲	1,791▼
Lesiones Generales	7▼	13▲	20▲	2▼	13▼	2▲	15▲	40▲	8▼	2▲	120▲
No Definida	90▼	186▼	40▼	32▼	150▼	27▼	147▼	281▼	75▼	14▲	1,035▼

Cuadro 8.4.9: Accidentes de Trabajo por Actividad y Naturaleza de la Lesión

Naturaleza de la Lesión	Agricultura, Silvicultura, Caza y Pesca	Comercio al por Mayor y Menor, Restaurantes y Hoteles	Construcción	Electricidad, Gas y Agua	Establecimientos Financieros, Seguros y Bienes Inmuebles	Explotación de Minas y Canteras	Industrias Manufactureras	Servicio Comunal, Social y Personal	Transporte, Almacenamiento y Comunicación	No Definido	Total
Total	2,389▲	3,322▼	966▼	592▲	2,247▼	322▲	3,857▼	4,485▲	1,054▲	61▲	19,283▼
Amputaciones y Enucleaciones	37▼	76▲	23▼	8▲	37▲	15▲	129▼	48▲	18▲	4▲	391▼
Asfixia	3▼		▼					5▲			8▲
Conmociones y Traumatismos Internos	285▲	117▲	42▲	20▲	86▲	20▲	100▲	160▲	30▲	6▲	863▲
Contusiones y Aplastamientos	404▲	813▲	216▼	110▼	515▼	30▼	874▼	976▲	268▲	6▲	4,203▼
Efectos de la Electricidad	8▲	6▼	6▼	23▲	8▲	1▲	11▲	10▲	4▼		77▲
Efectos del Tiempo	8▲	6▲	▼	1▲	6▼	1▼	15▼	39▼	2▲		78▼
Envenenamientos Agudos e Intoxicaciones	60▲	17▼	15▲	▼	9▲	9▲	15▼	30▲	1▼		153▲
Fracturas	294▲	479▼	226▼	116▲	430▼	84▼	677▼	646▼	162▼	19▲	3,126▼
Lesiones Múltiples	19▼	41▼	16▼	11▲	40▼	4▲	31▼	61▼	11▼	2▲	236▼
Luxaciones	39▲	57▼	16▼	14▲	48▲	6▼	70▲	97▲	17▼	1▲	362▲
Quemaduras	49▲	112▼	19▼	37▲	46▼	17▲	163▼	59▼	14▼	4▲	519▼
Torceduras y Esguinces	255▲	385▲	65▼	73▼	263▲	24▲	411▲	699▲	169▲	2▲	2,340▲
Traumatismos Superficiales	334▲	558▼	141▼	108▲	423▼	55▲	543▼	805▼	225▲	2▼	3,223▼
Otras Heridas	612▲	691▼	175▼	75▼	341▼	54▲	891▼	928▲	143▼	14▲	3,915▼
No definido	23▼	19▼	17▼	5▼	24▼	7▼	12▼	32▼	16▼	1▲	154▼

9. Cesantía y Desempleo

9.1. Prestaciones Realizadas

Cuadro 9.1.1: Evolución Mensual de Beneficiarios y Valores Promedio de Prestaciones por Cesantía y Desempleo

Mes	Retiro de Fondo de Cesantía	Seguro de Desempleo	Total
Beneficiarios			
Total	238,914▲	27,595	264,064▲
Diciembre	24,785▲	15,327	39,885▲
Noviembre	11,773▼	16,007	27,766▲
Octubre	20,105▲	15,317	35,419▲
Septiembre	20,577▲	17,433	38,000▲
Agosto	16,402▲	15,327	31,724▲
Julio	19,525▲	9,879	29,399▲
Junio	19,681▲	7,378	27,058▲
Mayo	24,709▲	2,368	27,076▲
Abril	28,517▲	687	29,203▲
Marzo	24,851▲		24,851▲
Febrero	14,666▲		14,666▲
Enero	14,047▲		14,047▲
Valor Promedio			
Total	1,664.24▲	1,213.34	1,632.53▲
Diciembre	1,714.10▲	314.84	1,186.15▼
Noviembre	1,710.90▲	310.53	904.45▼
Octubre	1,797.34▲	320.67	1,158.90▼
Septiembre	1,847.29▲	313.14	1,143.97▼
Agosto	1,824.71▲	397.78	1,135.60▼
Julio	1,668.77▲	354.32	1,227.35▼
Junio	1,436.35▼	360.07	1,142.93▼
Mayo	1,484.14▼	349.18	1,384.94▼
Abril	1,508.70▲	341.65	1,481.29▼
Marzo	1,705.42▲		1,705.42▲
Febrero	1,770.31▼		1,770.31▼
Enero	1,567.31▼		1,567.31▼

10. Seguro General de Salud Individual y Familiar

10.1. Prestaciones Realizadas

Cuadro 10.1.1: Causantes, Beneficiarios y Valores Promedio de Prestaciones Realizadas por Contingencia

Mes	Enfermedad				Maternidad			Total
	Atención de Enfermedad	Subsidio por Enfermedad	Subsidio por Enfermedad Catastrófica	Total Enfermedad	Atención de Maternidad	Subsidio por Maternidad	Total Maternidad	
Causantes								
Total	2,703,304▲	173,732▼	1,739▼	2,715,660▲	56,347▼	25,895▼	64,559▼	2,719,439▲
Diciembre	874,325▲	25,560▼	318▼	879,534▲	7,341▼	1,421▼	7,831▼	881,109▲
Noviembre	895,996▲	24,763▼	331▼	901,082▲	7,390▼	1,863▼	8,048▼	902,826▲
Octubre	926,511▲	26,844▼	337▲	931,961▲	7,609▼	2,126▼	8,479▼	933,812▲
Septiembre	929,613▲	26,443▼	358▲	934,584▲	7,760▼	2,238▼	8,619▼	936,389▲
Agosto	919,387▲	26,017▼	353▲	924,376▲	7,811▼	2,316▲	8,691▼	926,272▲
Julio	906,452▲	27,304▼	367▲	911,777▲	7,770▼	2,383▲	8,686▼	913,744▲
Junio	911,180▲	26,569▼	358▼	916,471▲	7,774▼	2,296▲	8,672▼	918,354▲
Mayo	847,842▼	26,460▼	390▲	854,014▼	7,545▼	2,383▲	8,571▼	855,959▼
Abril	861,343▼	26,194▼	410▲	867,528▼	7,351▼	2,269▲	8,352▼	869,498▼
Marzo	923,811▼	27,717▼	363▼	929,510▲	7,676▼	2,365▲	8,716▼	931,385▲
Febrero	871,786▲	25,952▲	372▲	877,349▲	7,145▼	2,020▼	8,074▼	879,284▲
Enero	866,226▲	25,262▼	330▼	871,798▲	7,760▼	2,220▲	8,692▼	873,848▲
Beneficiarios								
Total	3,500,225▲	173,732▼	1,739▼	3,513,630▲	57,821▼	25,895▼	66,052▼	3,518,231▲
Diciembre	977,981▲	25,560▼	318▼	983,524▲	7,454▼	1,421▼	7,945▼	985,392▲
Noviembre	1,001,082▲	24,763▼	331▼	1,006,459▲	7,490▼	1,863▼	8,149▼	1,008,512▲
Octubre	1,041,684▲	26,844▼	337▲	1,047,436▲	7,734▼	2,126▼	8,607▼	1,049,638▲
Septiembre	1,042,876▲	26,443▼	358▲	1,048,134▲	7,875▼	2,238▼	8,739▼	1,050,267▲
Agosto	1,033,948▲	26,017▼	353▲	1,039,197▲	7,954▼	2,316▲	8,833▼	1,041,442▲
Julio	1,014,412▲	27,304▼	367▲	1,020,046▲	7,938▼	2,383▲	8,855▼	1,022,336▲
Junio	1,020,817▲	26,569▼	358▼	1,026,386▲	7,898▼	2,296▲	8,797▼	1,028,595▲
Mayo	951,512▼	26,460▼	390▲	957,965▼	7,655▼	2,383▲	8,680▼	960,216▼
Abril	979,120▲	26,194▼	410▲	985,687▲	7,490▼	2,269▲	8,496▼	987,993▲
Marzo	1,058,952▲	27,717▼	363▼	1,065,048▲	7,800▼	2,365▲	8,844▼	1,067,251▲
Febrero	991,226▲	25,952▲	372▲	997,127▲	7,243▼	2,020▼	8,175▼	999,395▲
Enero	976,914▲	25,262▼	330▼	982,887▲	7,877▼	2,220▲	8,810▼	985,303▲
Valor Promedio								
Total	428.60▼	353.94▲	1,105.72▲	445.01▼	467.75▼	1,367.60	945.61▼	462.18▼
Diciembre	117.74▼	198.73▼	367.05▼	122.36▼	306.40▼	1,351.75▲	529.24▼	126.39▼
Noviembre	118.61▼	194.25▼	401.76▲	122.89▼	284.66▼	1,330.18▲	565.74▼	127.21▼
Octubre	120.90▼	200.19▼	446.32▲	125.51▼	301.99▼	1,396.27▲	616.25▼	130.30▼
Septiembre	121.44▼	189.08▼	426.22▲	125.75▼	300.30▼	1,374.20▲	622.53▲	130.67▼
Agosto	123.28▼	194.02▼	426.95▲	127.66▼	302.55▼	1,417.37▲	644.07▲	132.84▼
Julio	117.33▼	192.85▲	422.87▲	121.99▼	296.49▼	1,413.93▲	646.29▲	127.32▼
Junio	127.70▼	192.72▲	469.42▲	132.16▼	311.14▲	1,360.34▼	634.39▲	137.30▼
Mayo	129.84▼	204.43▲	499.80▲	134.81▼	293.25▼	1,355.62▼	630.79▲	140.20▼
Abril	126.48▼	197.11▲	465.91▲	131.07▼	281.76▼	1,339.89▲	606.23▼	135.98▼
Marzo	129.68▼	189.97▼	501.96▲	134.05▼	275.03▼	1,322.31▼	596.17▼	138.72▼
Febrero	124.62▼	190.87▼	461.71▲	129.02▼	276.41▼	1,365.94▼	582.42▼	133.49▼
Enero	131.70▼	197.99▲	473.53▲	136.15▼	280.46▼	1,368.78▼	595.67▼	141.14▼

11. Atenciones de Salud

11.1. Diagnóstico y Nivel de Atención

Cuadro 11.1.1: Beneficiarios de Atenciones de Salud por Diagnóstico y Nivel de Atención

Diagnóstico Capítulo CIE10	Nivel I			Nivel II				Nivel III				Total
	Emergencia	Consulta Externa y Otros	Total Nivel I	Emergencia	Consulta Externa y Otros	Hospitalizac.	Total Nivel II	Emergencia	Consulta Externa y Otros	Hospitalizac.	Total Nivel III	
Total	57,936	2,160,709	2,169,857	1,263,625	2,466,974	294,350	2,727,841	265,432	750,259	232,694	843,632	4,040,970
I A00-B99 Enf. Infecciosas y Parasitarias	9,242	378,579	382,565	219,777	298,245	20,967	407,555	29,726	52,300	9,776	68,319	819,118
II C00-D48 Neoplasias	289	35,641	35,838	11,288	90,206	17,976	97,297	6,658	66,703	26,321	69,620	172,742
III D50-D89 Sangre, Órg. Hemat. e Inmunidad	159	62,976	63,026	3,344	41,318	2,941	42,783	1,897	22,581	5,424	24,070	121,550
IV E00-E90 Endocrinas, Nutric. y Metabólicas	694	267,036	267,179	24,242	364,755	14,969	373,422	6,583	95,148	17,239	100,584	639,646
V F00-F99 Trastornos Mentales y del Comport.	171	24,863	24,970	11,672	94,530	7,314	103,287	3,130	36,403	8,801	40,719	152,045
VI G00-G99 Enf. del Sistema Nervioso	793	57,913	58,335	27,692	99,910	7,843	115,273	5,917	35,848	6,774	39,258	189,037
VII H00-H59 Enf. del Ojo y sus Anexos	763	70,257	70,810	27,007	172,590	13,543	192,041	12,240	41,819	6,714	52,120	279,417
VIII H60-H95 Enf. del Oído y Apófisis Mast.	1,243	39,025	39,835	33,606	66,619	3,055	90,828	8,563	18,133	2,685	25,203	140,902
IX I00-I99 Enf. del Sistema Circulatorio	1,442	196,861	197,186	39,506	287,603	22,058	300,207	13,142	85,714	21,280	92,497	480,516
X J00-J99 Enf. del Sistema Respiratorio	20,012	452,431	463,319	465,316	425,439	39,466	720,813	61,762	80,589	20,100	123,090	1,196,832
XI K00-K93 Enf. del Sistema Digestivo	2,910	736,583	737,651	97,792	567,478	51,220	609,234	23,188	102,364	28,882	112,607	1,286,757
XII L00-L99 Enf. Piel y Tejido Subcutáneo	2,815	106,459	108,099	60,246	167,052	10,266	207,178	7,220	43,606	5,939	48,872	339,204
XIII M00-M99 Enf. del Sistema Osteomuscular	5,871	352,479	354,774	159,051	471,354	23,745	533,819	23,865	126,043	22,680	139,171	858,513
XIV N00-N99 Enf. del Aparato Genitourinario	5,679	338,477	339,983	133,533	435,942	35,552	472,063	28,273	104,215	25,664	112,987	801,060
XV O00-O99 Embarazo, Parto y Puerperio	542	9,608	9,773	21,931	33,420	22,611	41,936	16,043	17,118	13,866	23,503	64,782
XVI P00-P96 Orig. en Periodo Neonatal	64	1,093	1,128	2,546	6,437	5,983	9,590	1,162	5,048	6,040	8,549	18,521
XVII Q00-Q99 Malf., Def. y Anom. Cromosómicas	61	9,725	9,767	1,681	28,092	2,890	29,341	754	16,026	4,144	17,194	50,698
XVIII R00-R99 No Clasificados en Otra Parte	19,231	253,676	260,361	341,686	426,070	45,015	563,013	56,670	98,742	30,982	122,199	863,039
XIX S00-T98 Traumat., Env., Otr. de Causa Externa	7,332	108,394	111,736	199,350	200,062	39,740	283,695	52,935	51,500	35,061	80,802	430,551
XX V01-Y98 Causas Externas de Morb. y Mort.	620	3,748	4,191	15,740	12,503	2,321	21,532	2,358	7,799	1,601	9,551	34,488
XXI Z00-Z99 Factores que Influyen...	2,244	980,343	980,872	126,966	1,446,404	69,123	1,497,820	31,529	281,587	80,478	314,482	2,309,857
XXII U00-U99 Códigos Situaciones Especiales	2	9	10	34	65	15	91	14	17	6	24	125



Cuadro 11.1.2: Valor Promedio de Atenciones de Salud por Diagnóstico y Nivel de Atención

Diagnóstico Capítulo CIE10	Nivel I			Nivel II				Nivel III				Total ¹
	Emergencia	Consulta Externa y Otros	Total Nivel I	Emergencia	Consulta Externa y Otros	Hospitalizac.	Total Nivel II	Emergencia	Consulta Externa y Otros	Hospitalizac.	Total Nivel III	
Total	27.05▼	73.79▼	74.27▼	38.77▼	175.64▼	883.50▼	267.51▼	85.25▼	514.39▲	1,581.63▼	914.46▲	435.93▼
I A00-B99 Ciertas Enfermedades Infecciosas y Parasitarias	13.15▼	20.40▼	20.53▼	20.95▼	29.28▼	236.59▼	44.03▼	44.87▼	352.48▲	1,000.80▼	426.60▼	73.47▼
II C00-D48 Neoplasias	16.77▼	42.86▼	42.70▼	42.85▼	137.74▼	766.45▼	262.77▼	106.62▼	1,206.97▲	2,373.03▼	2,048.47▲	1,008.82▼
III D50-D89 Sangre, Órg. Hematopoyéticos e Inmunidad	35.03▲	25.76▼	25.84▼	28.49▼	49.60▼	311.71▼	66.76▼	184.92▼	335.84▲	1,590.55▼	674.59▲	183.00▼
IV E00-E90 Endocrinas, Nutricionales y Metabólicas	18.49▼	42.22▼	42.25▼	29.82▼	115.20▼	563.50▼	133.78▼	78.43▼	280.83▲	602.32▼	369.83▼	161.07▼
V F00-F99 Trastornos Mentales y del Comportamiento	11.78▼	66.00▲	65.74▲	18.60▼	94.61▼	1,519.52▼	186.55▼	58.09▼	203.59▲	505.21▼	292.25▼	217.17▼
VI G00-G99 Enfermedades del Sistema Nervioso	14.17▼	26.65▼	26.65▼	21.48▼	97.25▼	734.07▼	133.19▼	82.11▲	344.42▼	1,406.51▼	564.35▲	222.89▼
VII H00-H59 Enfermedades del Ojo y sus Anexos	14.68▼	36.82▼	36.64▼	22.75▲	99.76▲	488.23▼	125.35▲	37.18▼	400.64▼	1,169.14▲	472.34▲	189.48▼
VIII H60-H95 Enfermedades del Oído y de la Apófisis Mastoides	13.26▼	19.31▼	19.34▼	20.34▲	41.24▲	156.03▼	42.65▲	28.31▼	64.76▼	724.39▲	132.84▲	59.43▲
IX I00-I99 Enfermedades del Sistema Circulatorio	17.03▼	72.82▼	72.81▼	29.11▼	152.22▼	828.61▼	200.75▼	138.71▲	425.41▲	2,123.22▼	882.22▲	362.32▼
X J00-J99 Enfermedades del Sistema Respiratorio	22.45▲	25.07▼	25.57▼	27.39▲	44.35▼	524.19▼	70.29▼	59.31▼	139.09▲	1,187.54▼	305.84▲	89.04▼
XI K00-K93 Enfermedades del Sistema Digestivo	14.47▼	60.20▼	60.16▼	27.53▼	76.15▼	798.86▼	134.78▼	80.25▼	108.66▼	813.75▼	317.30▼	134.54▼
XII L00-L99 Enfermedades de la Piel y el Tejido Subcutáneo	13.68▼	21.63▼	21.66▼	20.11▲	46.90▲	448.44▼	63.62▲	45.88▼	150.52▲	580.50▼	208.61▲	79.89▼
XIII M00-M99 Sistema Osteomuscular y Tejido Conectivo	13.45▼	36.40▼	36.38▼	19.75▼	109.91▼	904.04▼	140.99▼	28.70▼	246.22▲	719.21▼	343.61▼	173.34▼
XIV N00-N99 Enfermedades del Aparato Genitourinario	15.19▼	29.93▼	30.09▼	24.38▼	78.99▼	521.00▼	115.12▼	58.07▼	576.76▲	1,130.83▼	795.23▲	209.97▼
XV O00-O99 Embarazo, Parto y Puerperio	77.70▲	110.69▼	113.29▼	41.09▼	75.82▼	685.26▼	431.03▼	35.11▼	101.14▼	614.06▼	456.44▼	467.12▼
XVI P00-P96 Afecciones Originadas en el Periodo Neonatal	1,824.72▲	207.97▼	313.96▲	170.29	94.16▼	1,505.57▼	1,017.26▼	272.91▲	169.23▼	2,262.76▼	1,737.42▼	1,364.45▼
XVII Q00-Q99 Malform. Cong., Deformidades y Anomalías Cromosómicas	104.97▲	24.84▼	25.48▼	21.40▼	54.93▼	592.85▼	108.08▼	75.93▲	209.52▼	1,881.83▼	644.77▼	291.62▼
XVIII R00-R99 No Clasificados en Otra Parte	17.27▼	28.66▼	29.28▼	21.59▼	40.85▼	335.29▼	68.12▼	44.85▼	87.96▼	657.95▼	252.95▲	91.59▼
XIX S00-T98 Traumatismos, Envenenamientos y Otras de Causa Externa	16.51▼	35.86▲	35.86▼	25.24▼	72.07▼	765.41▼	167.93▼	57.71▼	133.31▼	920.16▼	516.76▼	226.97▼
XX V01-Y98 Causas Externas de Morbilidad y Mortalidad	13.58▼	24.12▼	23.53▼	21.08▼	40.93▼	209.43▼	59.50▼	50.16▼	306.52▼	631.74▼	366.00▼	141.65▼
XXI Z00-Z99 Factores que Influyen en el Estado de Salud...	8.75▼	33.36▼	33.36▼	19.93▲	58.56▼	283.81▼	70.62▼	60.28▼	132.15▲	436.32▼	235.75▲	95.67▼
XXII U00-U99 Códigos para Situaciones Especiales	16.11▼	11.72▼	14.40▼	15.95▼	29.83▼	86.60▼	36.41▼	52.34▲	61.67▼	220.51▼	120.42▼	53.23▼

¹Se contabilizan los beneficiarios del Seguro Social Campesino, pero no se consideran para el valor promedio, puesto que no se procesó el detalle de estos valores.



11.2. Diagnóstico, Sexo y Edad

Figura 11.2.1: Distribución de Beneficiarias (F) de Atenciones de Salud por Diagnóstico para cada Rango de Edad

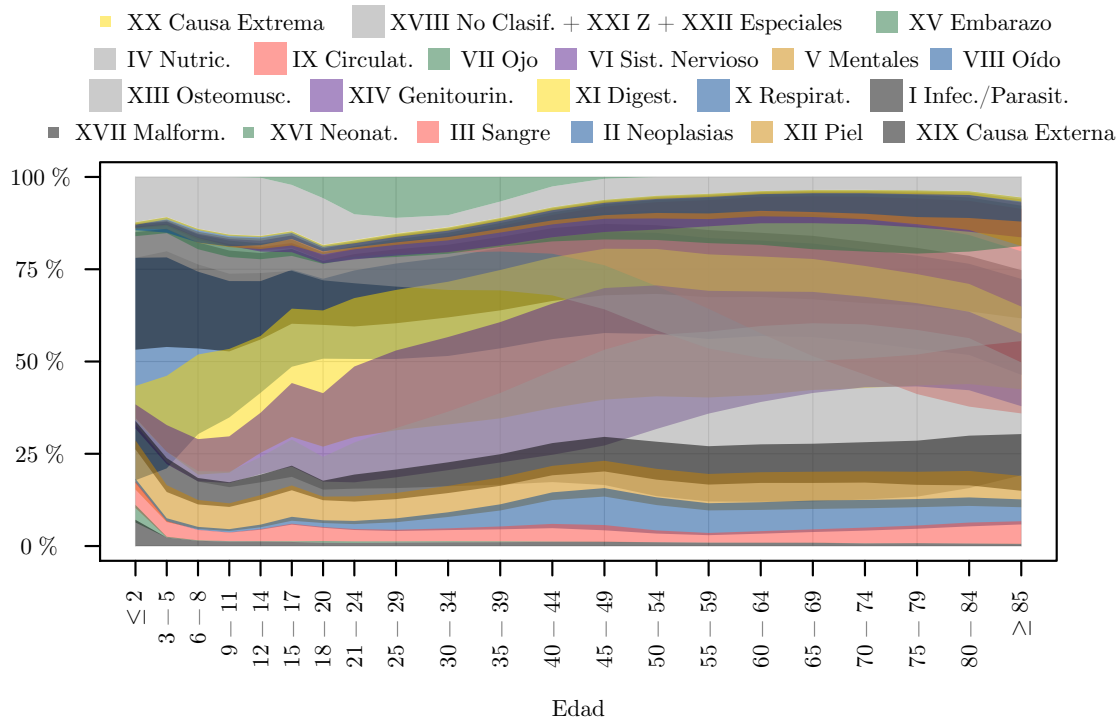
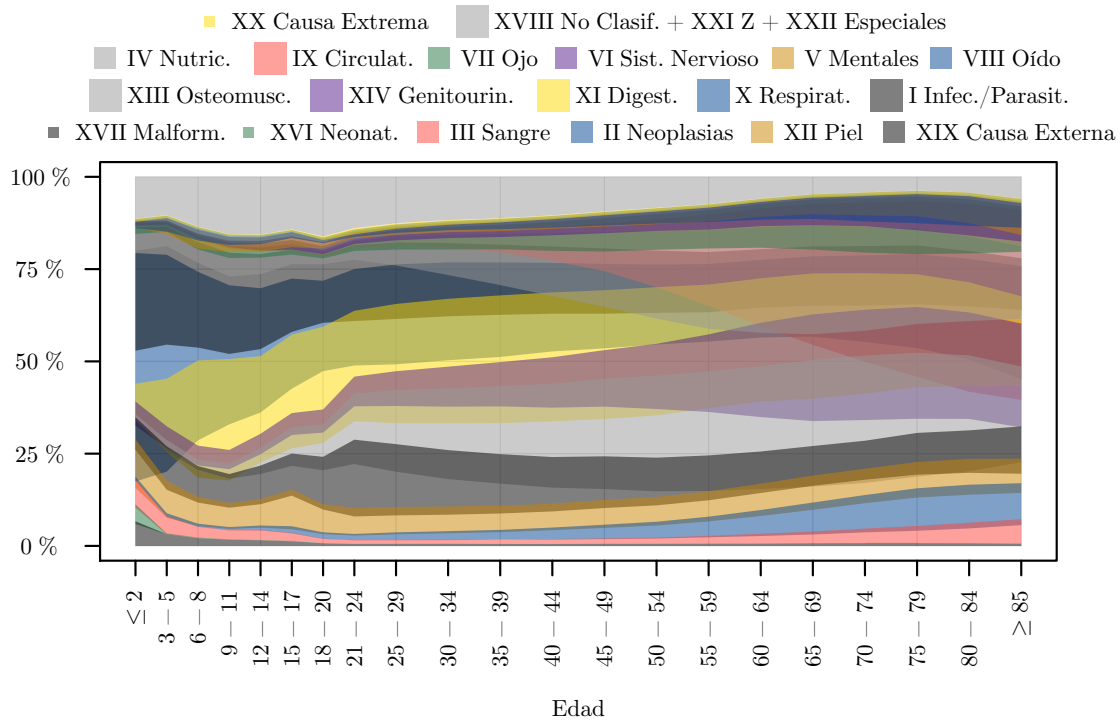


Figura 11.2.2: Distribución de Beneficiarios (M) de Atenciones de Salud por Diagnóstico para cada Rango de Edad



12. Variables Socio-Económicas

Cuadro 12.1: Principales Indicadores País.

Indicador	Año 2010	Año 2011	Año 2012	Año 2013	Año 2014	Año 2015	Año 2016
PIB nominal¹ (en millones de dólares corrientes)	69,555.37	79,276.66▲	87,924.54▲	95,129.66▲	101,726.33▲	99,290.38▼	98,613.97▼
Inflación mensual¹ (promedio mensual)	0.27%	0.44%▲	0.34%▼	0.22%▼	0.30%▲	0.28%▼	0.09%▼
Inflación anual² (diciembre)	3.33%	5.41%▲	4.16%▼	2.70%▼	3.67%▲	3.38%▼	1.12%▼
Inflación salud² (servicios para pacientes)	8.07%	5.25%▼	7.18%▲	4.77%▼	6.83%▲	5.11%▼	1.35%▼
Inflación salud² (servicios de hospital)	4.20%	4.74%▲	4.78%▲	7.69%▲	3.19%▼	3.50%▲	3.10%▼
Canasta básica² (diciembre)	544.71	578.04▲	595.70▲	620.86▲	646.30▲	673.21▲	700.96▲
Canasta vital² (diciembre)	390.10	419.25▲	431.32▲	444.78▲	466.59▲	485.24▲	506.90▲
Ingreso familiar promedio² (4 miembros, 1.6 perceptores)	448.00	492.80▲	545.07▲	593.60▲	634.67▲	660.80▲	683.20▲
Tasa de interés activa³	8.68%	8.17%▼	8.17%◄	8.17%◄	8.19%▲	9.12%▲	8.10%▼
Tasa de interés pasiva³	4.28%	4.53%▲	4.53%◄	4.53%◄	5.18%▲	5.14%▼	5.12%▼
Población² (junio)	15,012,228	15,266,431▲	15,520,973▲	15,774,749▲	16,027,466▲	16,278,844▲	16,528,730▲
PEA²	6,436,257	6,581,621▲	6,701,014▲	6,952,986▲	7,194,521▲	7,498,528▲	7,874,020▲
Tasa de desempleo nacional²	5.02%	4.21%▼	4.12%▼	4.15%▲	3.80%▼	4.77%▲	5.21%▲
Tasa de subempleo nacional²	56.23%	54.26%▼	50.90%▼	52.49%▲	⁴ 12.87%	14.01%▲	19.87%▲
Tasa de ocupados plenos nacional²	37.90%	40.94%▲	42.79%▲	43.15%▲	44.48%▲	42.52%▼	⁵
Incidencia de pobreza urbana² (diciembre)	22.45%	17.36%▼	16.14%▼	17.63%▲	16.43%▼	15.68%▼	15.74%▲
Incidencia de pobreza rural² (diciembre)	52.96%	50.89%▼	49.07%▼	42.03%▼	35.29%▼	39.33%▲	39.18%▼
Salario básico unificado²	240.00	264.00▲	292.00▲	318.00▲	340.00▲	354.00▲	366.00▲
Presupuesto General del Estado consolidado³ (en millones de dólares)	21,282.06	23,950.25▲	26,109.27▲	32,366.83▲	34,300.64▲	36,317.12▲	29,835.10▼
Tasa de crecimiento demográfico anual²	1.84%	1.68%▼	1.65%▼	1.62%▼	1.59%▼	1.56%▼	1.52%▼
Esperanza de vida al nacer² (en años)	74.97	75.26▲	75.51▲	75.77▲	75.98▲	76.25▲	76.48▲
Esperanza de vida a los 60 años hombres²	19.41	19.54▲	19.60▲	19.75▲	19.86▲	19.93▲	19.97▲
Esperanza de vida a los 60 años mujeres²	22.19	22.38▲	22.51▲	22.67▲	22.77▲	23.00▲	23.21▲
Tasa bruta de natalidad² (nacimientos por mil habitantes)	21.72	21.79▲	21.31▼	19.24▼	18.41▼	17.25▼	15.67▼
Tasa bruta de mortalidad² (defunciones por mil habitantes)	4.11	4.08▼	4.09▲	4.00▼	3.93▼	3.98▲	4.08▲
Tasa de mortalidad < 5 años² (defunciones por mil nacimientos⁶)	12.60	12.05▼	11.73▼	11.60▼	10.86▼	11.28▲	11.46▲
Tasa de fecundidad²	2.79	2.74▼	2.68▼	2.63▼	2.59▼	2.54▼	2.50▼

 Fuentes: ¹Banco Central del Ecuador (BCE), ²Instituto Nacional de Estadística y Censos (INEC), ³Ministerio de Finanzas (MF).

⁴A partir del año 2014 se tiene cambio metodológico para la definición del subempleo.

⁵A partir del año 2014 se tienen cambios metodológicos de los indicadores de empleo y sólo se calculó este hasta el año 2015.

⁶Se toma en cuenta estimaciones de nacimientos para el cálculo del indicador.

Índice de Cuadros

1 Aspectos Legales que Rigen a la Seguridad Social	2
1.1 Seguro de Invalidez, Vejez y Muerte	2
1.1.2 Financiamiento	2
1.1.1 Tasas de Aportación de Afiliados y Empleadores	2
1.1.2 Tasas de Aportación de personas que realizan Trabajo No Remunerado del Hogar	3
1.1.3 Prestaciones	4
1.1.3 Condiciones para Calificar como Jubilado por Vejez	4
1.2 Seguro General de Salud Individual y Familiar	5
1.2.2 Financiamiento	5
1.2.1 Tasas de aportación de afiliados y empleadores para el SGSIF	5
1.3 Seguro General de Riesgos del Trabajo	8
1.3.2 Financiamiento	8
1.3.1 Tasas de aportación de afiliados y empleadores para el SGRT	8
1.4 Seguro Social Campesino	13
1.4.2 Financiamiento	13
1.4.1 Tasas de aportación de afiliados y empleadores para el SSC	13
1.6 Seguro de Desempleo	18
1.6.3 Prestaciones	18
1.6.1 Porcentajes de Pago Mensual del Seguro de Desempleo	18
2 Asegurados	19
2.1 Evolución Histórica	19
2.1.1 Evolución Histórica de Asegurados por Tipo	19
2.2 Domicilio Registrado	22
2.2.1 Asegurados por Tipo y Domicilio Registrado	22
2.2.2 Bases de Aportación y Pensiones Promedio por Tipo de Asegurado y Domicilio Registrado	25
2.3 Sexo y Edad	27
2.3.1 Asegurados por Tipo, Sexo y Edad	27
2.3.2 Bases de Aportación y Pensiones Promedio por Tipo, Sexo y Edad	31
3 Prestaciones Realizadas	34
3.1 Evolución Mensual	34
3.1.1 Causantes, Beneficiarios y Valores Promedio de Prestaciones Realizadas por Contingencia	34
3.2 Domicilio Registrado	35
3.2.1 Beneficiarios de Prestaciones Realizadas por Contingencia y Domicilio Registrado	35
3.2.2 Valores Promedio de Prestaciones Realizadas por Contingencia y Domicilio Registrado	37
3.3 Sexo y Edad	39
3.3.1 Beneficiarios de Prestaciones Realizadas por Contingencia, Sexo y Edad	39
3.3.2 Valor promedio de Prestaciones Realizadas por Contingencia, Sexo y Edad	42

4 Masa Salarial	46
4.1 Evolución Histórica de la Masa Salarial	46
5 Seguro Social Campesino	47
5.1 Evolución Histórica	47
5.1.1 Evolución Histórica de Asegurados del Seguro Social Campesino por Tipo	47
5.2 Domicilio Registrado	48
5.2.1 Asegurados del Seguro Social Campesino por Tipo y Domicilio Registrado	48
5.3 Sexo y Edad	50
5.3.1 Asegurados del Seguro Social Campesino por Tipo, Sexo y Edad	50
5.4 Prestaciones Realizadas	52
5.4.1 Beneficiarios de Prestaciones Realizadas por Tipo y Domicilio Registrado	52
6 Pensionistas	53
6.1 Evolución Histórica de Pensionistas de Invalidez, Vejez, Muerte y Riesgos del Trabajo	53
7 Seguro de Invalidez Vejez y Muerte	54
7.1 Domicilio Registrado	54
7.1.1 Asegurados del Seguro de Invalidez, Vejez y Muerte por Tipo y Domicilio Registrado	54
7.1.2 Bases de Aportación y Pensiones Promedio del Seguro de Invalidez, Vejez y Muerte por Tipo y Domicilio Registrado	56
7.2 Sexo y Edad	57
7.2.1 Asegurados del Seguro de Invalidez, Vejez y Muerte por Tipo, Sexo y Edad	57
7.2.2 Bases de Aportación y Pensiones Promedio del Seguro de Invalidez, Vejez y Muerte por Tipo, Sexo y Edad	61
7.3 Prestaciones Realizadas	65
7.3.1 Evolución Mensual de Causantes, Beneficiarios y Valores Promedio de Prestaciones Realizadas	65
8 Seguro General de Riesgos del Trabajo	66
8.1 Domicilio Registrado	66
8.1.1 Pensionistas y Pensiones Promedio del Seguro General de Riesgos del Trabajo por Tipo y Domicilio Registrado	66
8.2 Sexo y Edad	68
8.2.1 Pensionistas del Seguro General de Riesgos del Trabajo por Tipo, Sexo y Edad	68
8.2.2 Pensiones Promedio del Seguro General de Riesgos del Trabajo por Tipo, Sexo y Edad	70
8.3 Prestaciones Realizadas	71
8.3.1 Evolución Mensual de Causantes, Beneficiarios y Valores Promedio de Prestaciones Realizadas	71
8.4 Accidentes de Trabajo	72
8.4.1 Evolución Histórica de Accidentes de Trabajo	72

8.4.2	Accidentes de Trabajo por Mes del Accidente	73
8.4.3	Accidentes de Trabajo por Día de la Semana y Hora del Día	73
8.4.4	Accidentes de Trabajo por Tipo y Actividad	74
8.4.5	Accidentes de Trabajo por Actividad y Domicilio Registrado	74
8.4.6	Accidentes de Trabajo por Actividad, Sexo y Edad	75
8.4.7	Accidentes de Trabajo por Actividad y Lugar de Ocurrencia	76
8.4.8	Accidentes de Trabajo por Actividad y Ubicación de la Lesión	76
8.4.9	Accidentes de Trabajo por Actividad y Naturaleza de la Lesión	77
9	Cesantía y Desempleo	78
9.1	Prestaciones Realizadas	78
9.1.1	Evolución Mensual de Beneficiarios y Valores Promedio de Prestaciones por Cesantía y Desempleo	78
10	Seguro General de Salud Individual y Familiar	79
10.1	Prestaciones Realizadas	79
10.1.1	Causantes, Beneficiarios y Valores Promedio de Prestaciones Realizadas por Contingencia	79
11	Atenciones de Salud	80
11.1	Diagnóstico y Nivel de Atención	80
11.1.1	Beneficiarios de Atenciones de Salud por Diagnóstico y Nivel de Atención	80
11.1.2	Valor Promedio de Atenciones de Salud por Diagnóstico y Nivel de Atención	81
12	Variables Socio-Económicas	83
12.0	Diagnóstico, Sexo y Edad	83
12.1	Principales Indicadores País.	83

Índice de Figuras

2 Asegurados	20
2.1 Evolución Histórica	20
2.1.1 Evolución Histórica de Asegurados	20
2.1.2 Evolución Histórica de Afiliados y Beneficiarios	21
2.1.3 Evolución Histórica de Pensionistas	21
2.2 Domicilio Registrado	23
2.2.1 Asegurados por Domicilio Registrado	23
2.2.2 Asegurados como porcentaje de la Población Total por Domicilio Registrado	24
2.2.3 Bases de Aportación Promedio del Seguro General Obligatorio por Domicilio Registrado	26
2.3 Sexo y Edad	29
2.3.1 Distribución de Asegurados por Tipo y Sexo	29
2.3.2 Distribución de Asegurados por Edad para cada Tipo y Sexo	29
2.3.3 Distribución de Aseguradas (F) por Tipo para cada Rango de Edad	30
2.3.4 Distribución de Asegurados (M) por Tipo para cada Rango de Edad	30
2.3.5 Bases de Aportación Promedio del Seguro General Obligatorio, sin TNRH, por Sexo y Edad	32
2.3.6 Pensiones Promedio del Seguro de Invalidez, Vejez y Muerte por Sexo y Edad	32
2.3.7 Distribución de Bases de Aportación al Seguro General Obligatorio, sin TNRH, por Sexo y Edad	33
2.3.8 Distribución de Pensiones del Seguro de Invalidez, Vejez y Muerte por Sexo y Edad	33
3 Prestaciones Realizadas	36
3.2 Domicilio Registrado	36
3.2.1 Beneficiarios de Prestaciones Realizadas como porcentaje de los Asegurados por Domicilio Registrado	36
3.2.2 Valor promedio de Prestaciones Realizadas por Domicilio Registrado	38
3.3 Sexo y Edad	40
3.3.1 Distribución de Beneficiarios de Prestaciones Realizadas por Sexo y Contingencia	40
3.3.2 Distribución de Beneficiarios de Prestaciones Realizadas por Edad para cada Sexo y Contingencia	40
3.3.3 Distribución de Beneficiarias (F) de Prestaciones Realizadas por Contingencia para cada Rango de Edad	41
3.3.4 Distribución de Beneficiarios (M) de Prestaciones Realizadas por Contingencia para cada Rango de Edad	41
3.3.5 Distribución de Valores de Prestaciones Realizadas por Sexo y Contingencia	43
3.3.6 Distribución de Valores de Prestaciones Realizadas por Edad para cada Sexo y Contingencia	43
3.3.7 Distribución de Valores de Prestaciones Realizadas para Beneficiarias (F) por Contingencia para cada Rango de Edad	44
3.3.8 Distribución de Valores de Prestaciones Realizadas para Beneficiarios (M) por Contingencia para cada Rango de Edad	44

3.3.9	Valor promedio de Prestaciones de Enfermedad Realizadas por Sexo y Edad	45
3.3.10	Valor promedio de Prestaciones de Maternidad Realizadas por Edad	45
4	Masa Salarial	46
4.1	Evolución Histórica de la Masa Salarial	46
5	Seguro Social Campesino	48
5.1	Evolución Histórica	48
5.1.1	Evolución Histórica de Asegurados del Seguro Social Campesino por Tipo	48
5.2	Domicilio Registrado	49
5.2.1	Asegurados del Seguro Social Campesino como porcentaje de la Población Total por Domicilio Registrado	49
5.3	Sexo y Edad	51
5.3.1	Distribución de Asegurados del Seguro Social Campesino por Sexo y Tipo	51
5.3.2	Distribución de Afiliados al Seguro Social Campesino por Edad para cada Sexo y Tipo	51
5.3.3	Distribución de Pensionistas del Seguro Social Campesino por Edad para cada Sexo y Tipo	52
6	Pensionistas	53
6.1	Evolución Histórica de Pensionistas de Invalidez, Vejez, Muerte y Riesgos del Trabajo	53
7	Seguro de Invalidez Vejez y Muerte	55
7.1	Domicilio Registrado	55
7.1.1	Asegurados del Seguro de Invalidez, Vejez y Muerte como porcentaje de la Población Total por Domicilio Registrado	55
7.2	Sexo y Edad	59
7.2.1	Distribución de Asegurados del Seguro de Invalidez, Vejez y Muerte por Sexo y Tipo	59
7.2.2	Distribución de Afiliados al Seguro de Invalidez, Vejez y Muerte por Edad para cada Sexo y Tipo	59
7.2.3	Distribución de Pensionistas del Seguro de Invalidez, Vejez y Muerte por Edad para cada Sexo y Tipo	60
7.2.4	Distribución de Beneficiarios No Afiliados al Seguro de Invalidez, Vejez y Muerte por Edad para cada Sexo y Tipo	60
7.2.5	Bases de Aportación Promedio del Sector Privado por Sexo y Edad	63
7.2.6	Bases de Aportación Promedio del Sector Público por Sexo y Edad	63
7.2.7	Pensiones Promedio de Vejez por Sexo y Edad	64
7.2.8	Pensiones Promedio de Viudez y Otros Dependientes por Sexo y Edad	64
8	Seguro General de Riesgos del Trabajo	67
8.1	Domicilio Registrado	67
8.1.1	Jubilados por Riesgos del Trabajo como porcentaje de los Afiliados al Seguro de Invalidez Vejez y Muerte por Domicilio Registrado	67
8.2	Sexo y Edad	69



8.2.1	Distribución de Pensionistas del Seguro General de Riesgos del Trabajo por Tipo y Sexo	69
8.2.2	Distribución de Pensionistas del Seguro General de Riesgos del Trabajo por Edad para cada Tipo y Sexo	69
8.4	Accidentes de Trabajo	72
8.4.1	Evolución Histórica de Accidentes de Trabajo	72
11	Seguro General de Salud Individual y Familiar	82
11.2	Diagnóstico, Sexo y Edad	82
11.2.1	Distribución de Beneficiarias (F) de Atenciones de Salud por Diagnóstico para cada Rango de Edad	82
11.2.2	Distribución de Beneficiarios (M) de Atenciones de Salud por Diagnóstico para cada Rango de Edad	82

Síguenos en

