












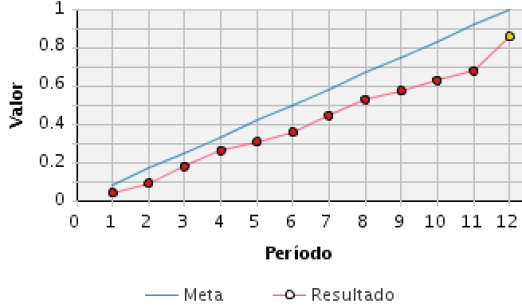


A24 Porcentaje de ejecución presupuestaria - Gasto Corriente – TOTAL

Indicadores - Construcción Detallada(Período)	
Indicador	4.7 A24 Porcentaje de ejecución presupuestaria - Gasto Corriente - TOTAL

Indicadores - Construcción Detallada(Período)	
Descripción del Indicador	<p>Mide el porcentaje de ejecución del presupuesto total del establecimiento de salud.</p> <p>METAS ESTÁNDARES: La meta asignada por la DSGSIF considerando los procesos de compra centralizada la meta es llegar al 90% distribuido de manera mensual, es aceptable que cumplan en cada cuatrimestre 30.00%.</p> <p>REGISTRO DE METAS: La meta debe ser registrada en formato 0.XX o 1.00, por ejemplo: 0.95 es igual a 95%</p> <p>REGISTRO DE RESULTADOS:</p> <p>- Numerador: Presupuesto ejecutado acumulado - Denominador: Presupuesto codificado</p>
Método de cálculo	Presupuesto ejecutado acumulado / Presupuesto codificado
Umbral Amarillo	Entre 10.00 % y 15.00 %
Período	Ene Feb Mar Abr May Jun Jul Ago Sep Oct Nov Dic
Meta	0.0833 0.1667 0.25 0.3333 0.4167 0.5 0.5833 0.6667 0.75 0.8333 0.9167 1
Resultado	0.0412 0.0886 0.1777 0.2596 0.3044 0.3569 0.4436 0.5262 0.5716 0.627 0.6779 0.8545
Estado	            
	

La ejecución presupuestaria nos permite evidenciar los gastos corrientes que han sido necesarios en el Centro de Salud durante el periodo 2016.