

CENTRO DE SALUD A COTACACHI

TOTAL ATENCIONES GESTIONADAS POR FEMENINOS/MASCULINOS

AREA

MEDICINA FAMILIAR (CE)

MEDICINA GENERAL (CE)

MEDICINA PREVEN Y EDUC.SAL(CE)

MEDICO DOMICILIO (CE)

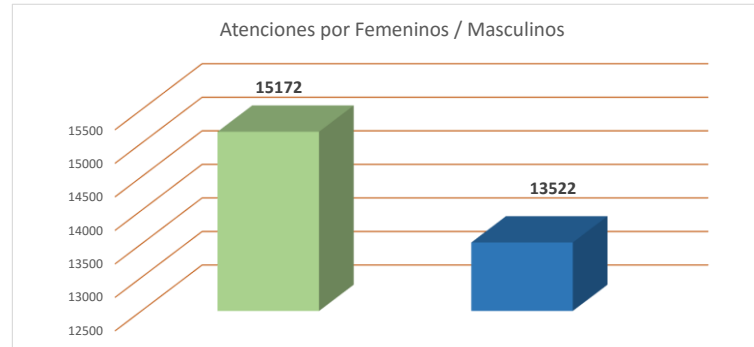
ODONTOLOGIA (CE)

PEDIATRIA (CE)

TOTAL GENERAL

AREA	ENERO			FEBRERO			MARZO			ABRIL			MAYO			JUNIO			JULIO			AGOSTO			SEPTIEMBRE			OCTUBRE			NOVIEMBRE			DICIEMBRE			Total general
	F	M	TOTAL	F	M	TOTAL	F	M	TOTAL	F	M	TOTAL	F	M	TOTAL	F	M	TOTAL	F	M	TOTAL	F	M	TOTAL	F	M	TOTAL	F	M	TOTAL	F	M	TOTAL	F	M	TOTAL	
MEDICINA FAMILIAR (CE)	3	6	9	40	41	81	-	-	-	-	-	-	-	-	-	-	-	-	-	-	-	-	-	-	-	-	-	-	-	-	-	-	-	-	-	-	90
MEDICINA GENERAL (CE)	658	499	1157	659	564	1223	791	589	1380	785	575	1360	690	553	1243	764	614	1378	752	587	1339	667	565	1232	858	634	1492	781	641	1422	650	547	1197	610	551	1161	15584
MEDICINA PREVEN Y EDUC.SAL(CE)	3	3	6	32	15	47	58	30	88	50	40	90	40	39	79	45	39	84	37	42	79	21	6	27	16	19	35	31	24	55	17	1	18	45	20	65	673
MEDICO DOMICILIO (CE)	9	5	14	8	8	16	5	7	12	9	11	20	5	7	12	4	8	12	10	10	20	2	2	4	7	9	16	7	5	12	4	4	8	11	9	20	166
ODONTOLOGIA (CE)	221	228	449	238	256	494	275	250	525	234	234	468	236	220	456	233	275	508	233	250	483	259	286	545	249	274	523	243	245	488	226	237	463	213	235	448	5850
PEDIATRIA (CE)	267	287	554	275	270	545	306	303	609	262	268	530	301	305	606	277	258	535	160	163	323	276	320	596	252	279	531	229	207	436	244	281	525	279	262	541	6331
TOTAL GENERAL	1161	1028	2189	1252	1154	2406	1435	1179	2614	1340	1128	2468	1272	1124	2396	1323	1194	2517	1192	1052	2244	1225	1179	2404	1382	1215	2597	1291	1122	2413	1141	1070	2211	1158	1077	2235	28694

TOTALES	28694
FEMENINOS	15172
MACULINOS	13522



Fuente:

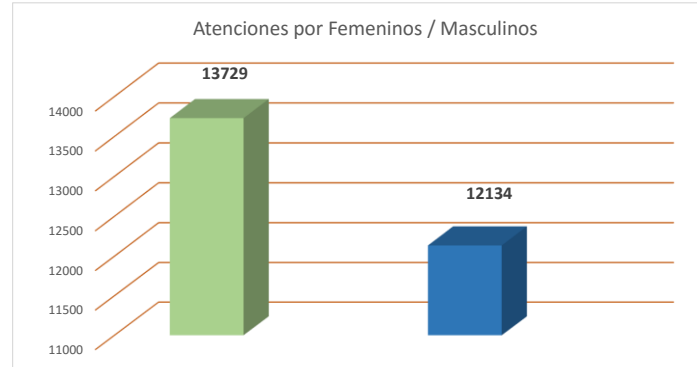
Sistema MIS AS/400

CENTRO DE SALUD A COTACACHI
TOTAL ATENCIONES EFECTIVAS POR FEMENINOS/MASCULINOS

AREA

AREA	ENERO			FEBRERO			MARZO			ABRIL			MAYO			JUNIO			JULIO			AGOSTO			SEPTIEMBRE			OCTUBRE			NOVIEMBRE			DICIEMBRE			Total general						
	F	M	TOTAL	F	M	TOTAL	F	M	TOTAL	F	M	TOTAL	F	M	TOTAL	F	M	TOTAL	F	M	TOTAL	F	M	TOTAL	F	M	TOTAL	F	M	TOTAL	F	M	TOTAL	F	M	TOTAL							
MEDICINA FAMILIAR (CE)	3	6	9	37	37	74																																		83			
MEDICINA GENERAL (CE)	601	460	1061	595	524	1119	729	545	1274	737	524	1261	643	511	1154	707	537	1244	681	531	1212	576	492	1068	778	574	1352	724	586	1310	574	480	1054	522	469	991							14100
MEDICINA PREVEN Y EDUC.SAL(CE)	3	3	6	32	15	47	53	25	78	47	37	84	31	32	63	42	33	75	32	39	71	21	6	27	15	15	30	30	21	51	16	1	17	44	19	63							612
MEDICO DOMICILIO (CE)	8	5	13	7	8	15	5	6	11	8	10	18	5	7	12	4	8	12	7	9	16	1	2	3	6	9	15	7	5	12	4	4	8	9	9	18							153
ODONTOLOGIA (CE)	194	201	395	209	217	426	237	216	453	208	195	403	203	190	393	205	240	445	195	217	412	222	248	470	205	207	412	203	193	396	187	198	385	178	208	386							4976
PEDIATRIA (CE)	245	262	507	257	249	506	289	282	571	244	246	490	279	291	570	271	247	518	152	153	305	262	302	564	239	264	503	220	195	415	216	262	478	265	247	512							5939
TOTAL GENERAL	1054	937	1991	1137	1050	2187	1313	1074	2387	1244	1012	2256	1161	1031	2192	1229	1065	2294	1067	949	2016	1082	1050	2132	1243	1069	2312	1184	1000	2184	997	945	1942	1018	952	1970							25863

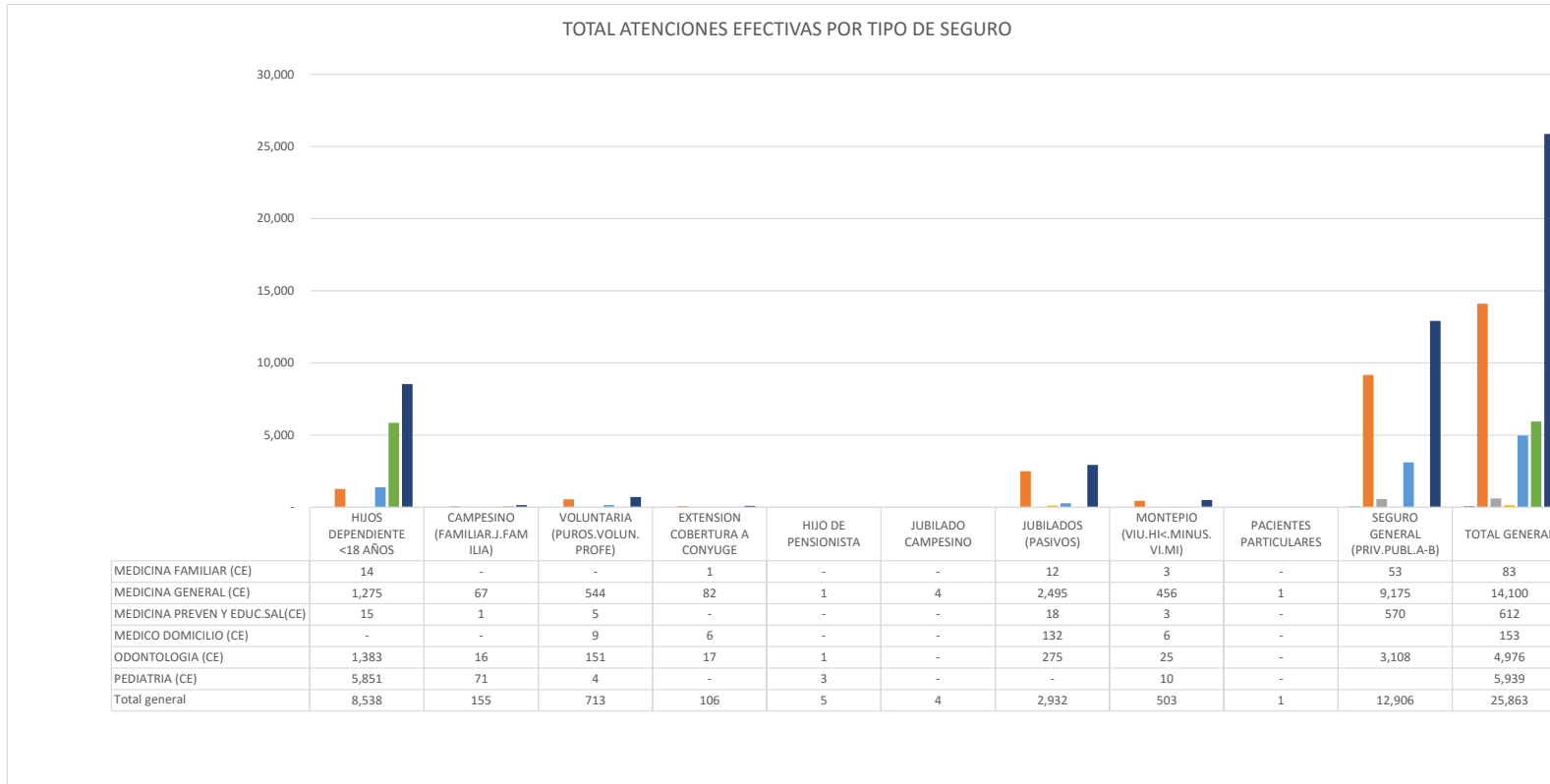
TOTALES	25863
FEMENINOS	13729
MACULINOS	12134



Fuente:

Sistema MIS AS/400

CENTRO DE SALUD A COTACACHI
TOTAL ATENCIONES EFECTIVAS POR TIPO DE SEGURO



Fuente: Sistema MIS AS/400